



LINEŠA
LIETUVOS NEFORMALIOJO ŠVIETIMO AGENTŪRA

NEFORMALUSIS VAIKŲ ŠVIETIMAS ŠALYJE IR SAVIVALDYBĖSE 2024 M.

ĮVADAS

Lietuvos Respublikos švietimo įstatyme (6 str.) neformalusis vaikų švietimas (toliau – NVŠ) yra **įtvirtintas kaip lygiavertė** nacionalinės švietimo sistemos dalis. Jo plėtros gairės ir kryptys apibrėžiamos pagrindiniuose strateginiuose švietimo dokumentuose, tokiuose kaip Nacionalinis pažangos planas ir Švietimo plėtros programa.

Strateginiuose švietimo dokumentuose, įskaitant ir XIX Lietuvos Respublikos Vyriausybės programą (2024-12-12, Nr. XV-54, str. 291), keliama siekiniai: **didinti NVŠ aprėptį**, užtikrinti įtrauktį ir plėsti programų įvairovę.

Šios apžvalgos tikslas – **įvertinti NVŠ pažangą** nacionaliniu lygmeniu ir **apžvelgti savivaldybių indėlį** šiame procese.

01 DALIS. NVŠ BŪKLĖ ŠALYJE

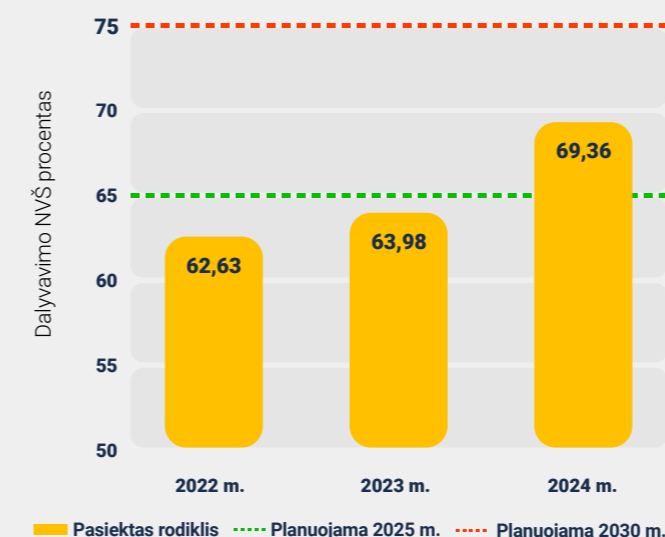
APRĖPTIS. NVŠ aprėpties rodiklis nusako dalį mokinių, kurie lankė bent vieną iš:

1 NVŠ programų: bendrojo ugdymo mokyklų NVŠ programos (toliau – BUM būreliai), NVŠ programos, kurių NVŠ finansavimo pobūdis NVŠ tikslinis finansavimas (toliau – NVŠ krepšelis), NVŠ programos, kurių NVŠ finansavimo pobūdis išskyrus NVŠ tikslinį finansavimą;

2 formalųjį švietimą papildančio ugdymo (toliau – FŠPU) programų.

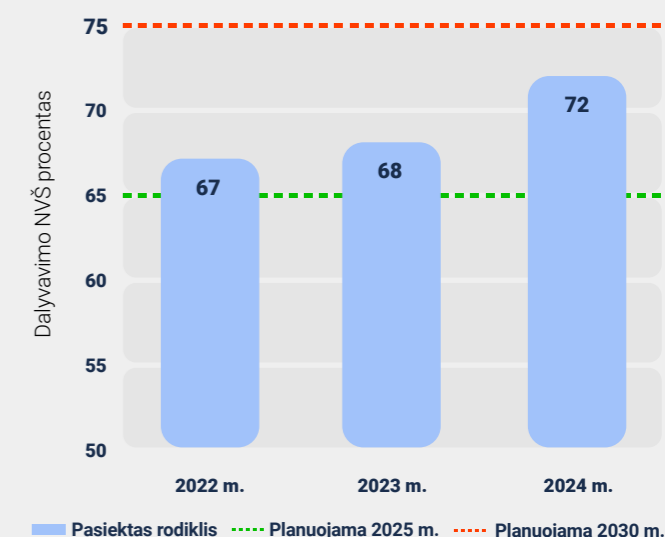
NVŠ aprėpties **pažangą** rodo Švietimo informacinės sistemos (toliau – ŠVIS) duomenys. **2024 metais bendras mokinių dalyvavimas NVŠ viršijo 65 %, nors tai buvo strateginis rodiklis, numatytas pasiekti tik 2025-aisiais.** Pažymėtina, kad pasiektas rezultatas peržengė planuotą ribą skaičiuojant pagal skirtingas metodikas: tiek pagal ataskaitinės dienos (fiksuojant NVŠ dalyvius nustatytą ataskaitinę dieną), tiek pagal suminį (įtraukiant visus unikalius bent kartą per mokslo metus NVŠ dalyvavusius mokinius) rodiklį (žr. 1 ir 2 pav.).

1 pav. NVŠ ir FŠPU programose 2022–2024 metais dalyvavusių mokinių dalis (ataskaitinės dienos duomenys)



Šaltinis: ŠVIS


2 pav. NVŠ ir FŠPU programose 2022–2024 metais dalyvavusių mokinių dalis (suminiai duomenys)



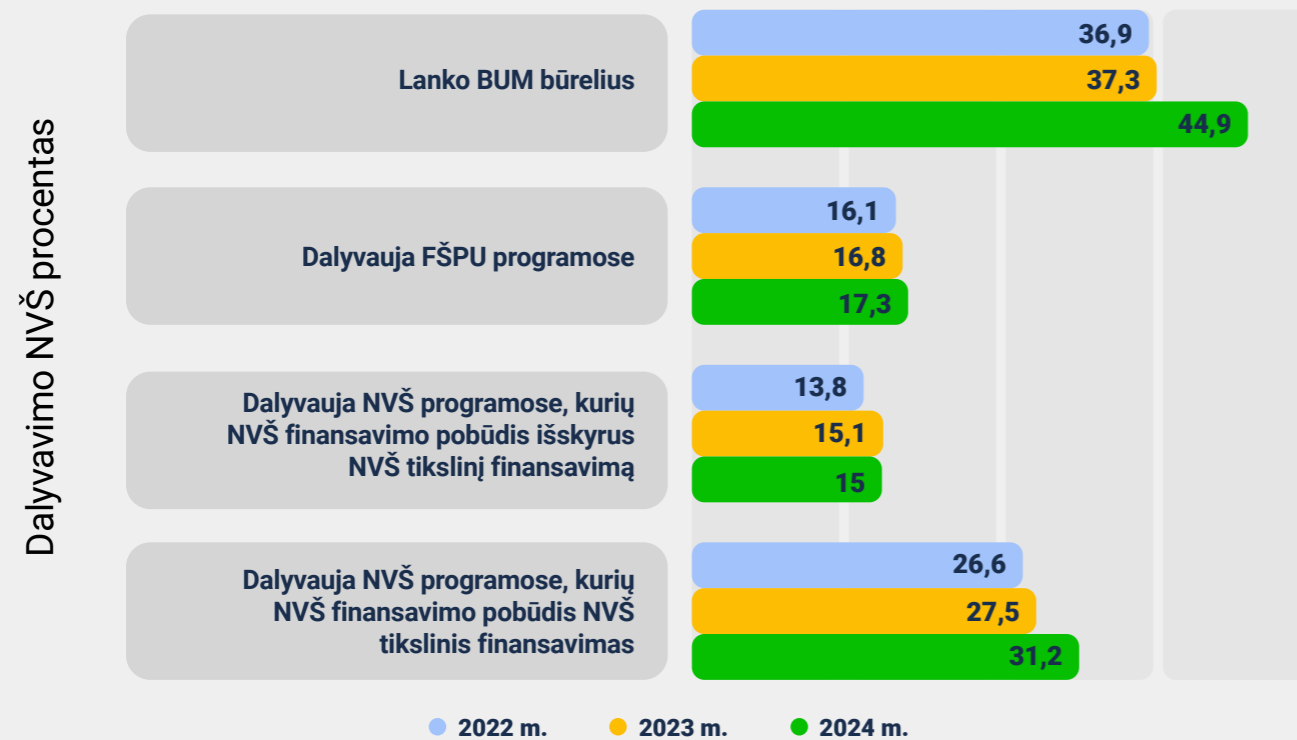
Šaltinis: ŠVIS

Pasiūlymus ir komentarus prašome siųsti Lietuvos neformaliojo švietimo agentūros Neformaliojo švietimo pažangos skyriui (nvskokybe@linesa.lt).

Didžiausią mokinių srautą pritraukia BUM būreliai. Mažiausia aprėptis (3 pav.) būdinga toms NVŠ programoms, kurios nėra finansuojamos tikslinėmis NVŠ lėšomis. Bendra tendencija yra ta, kad dalyvavimas NVŠ programose nuosekliai auga, o FŠPU programų aprėptis išlieka stabili.



3 pav. Skirtingo pobūdžio NVŠ ir FŠPU programose 2022–2024 metais dalyvavusių mokinių dalis (ataskaitinės dienos duomenys)

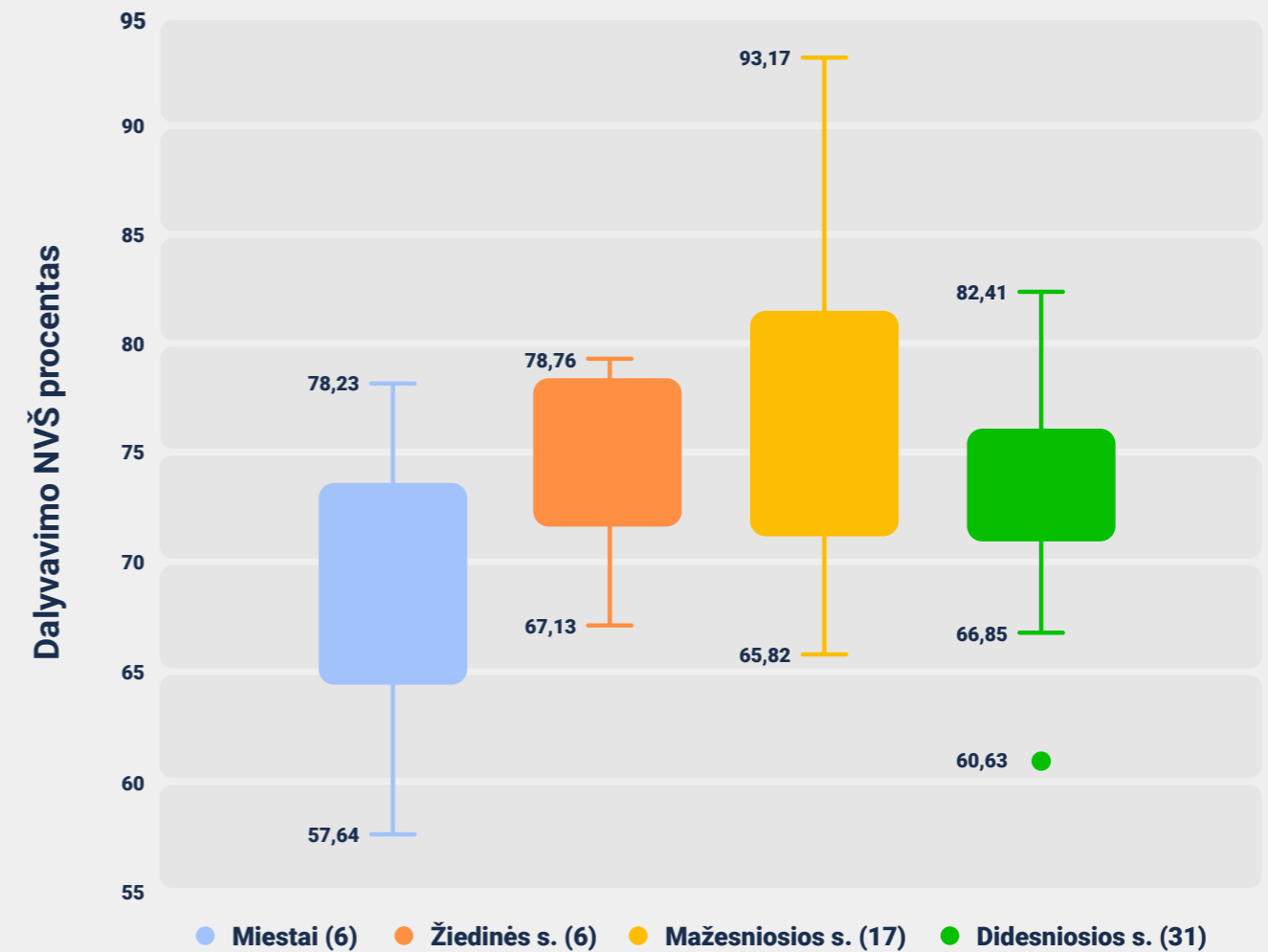


Šaltinis: ŠVIS

Šioje apžvalgoje savivaldybės suskirstytos į keturias grupes: šešios didžiųjų miestų savivaldybės, šešios žiedinės (supančios didžiuosius miestus) savivaldybės, trisdešimt viena didesnioji (turinti daugiau nei 2000 bendrojo ugdymo mokinių) ir septyniolika mažesniųjų (mažiau nei 2000 mokinių) savivaldybių. Duomenys (4 pav.) rodo, kad didžiuosiuose miestuose NVŠ aprėptis yra mažiausia, o mažesniosiose savivaldybėse – didžiausia. Skirtumai išryškėja ne tik tarp savivaldybių grupių, bet ir grupių viduje:

- 1 didelį vidinį netolygumą demonstruoja **didžiųjų miestų** grupė. Nors ją sudaro vos 6 savivaldybės, jų rezultatai svyruoja itin plačiame intervale – nuo 57,6 % iki 78,2 %;
- 2 **mažesniųjų savivaldybių** grupė taip pat netolygi. Joje itin išsiskiria aukštas Palangos savivaldybės rodiklis;
- 3 gausiausia **didesniųjų savivaldybių** grupė pasižymi didžiausiu rezultatų homogeniškumu.

4 pav. Lietuvos mokinių dalyvavimas NVŠ ir FŠPU programose pagal savivaldybių grupes 2024 m. (ataskaitinės dienos duomenys)

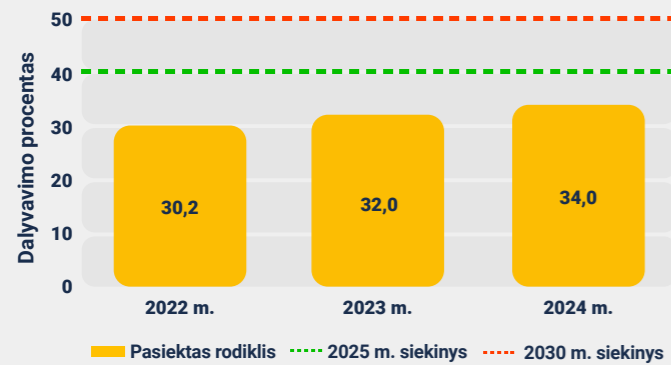


Šaltinis: ŠVIS

ĮTRAUKTIS. Šis siekinys apima mokinių skirtingų grupių įtraukimo į NVŠ rodiklius.

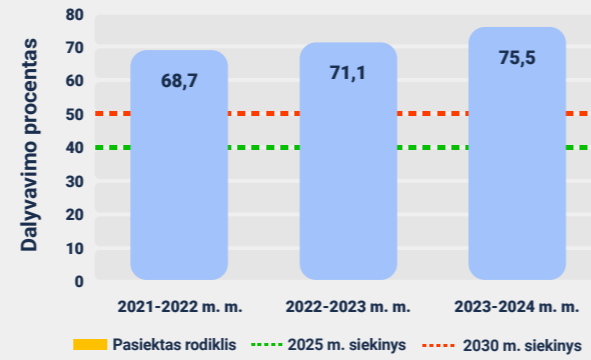
Vienas iš stebimų įtraukties rodiklių yra specialiųjų ugdymosi poreikių (toliau – SUP) turinčių mokinių, kurie lankė bent vieną NVŠ ar FŠPU programą, dalis. Per pastaruosius trejus metus šis rodiklis nuosekliai augo. Vertinant tik išorinių (ne mokinio bendrojo ugdymo mokyklos) NVŠ ir FŠPU programų lankomumą ataskaitinę dieną (5 pav.), yra stebimas augimas. O skaičiuojant ir BUM būrelius, suminis rodiklis (6 pav.) rodo, kad strateginis 2030 m. siekinys jau yra viršytas.

5 pav. SUP turinčių mokinių dalyvavimas NVŠ ir FŠPU programose 2022–2024 metais (ataskaitinės dienos duomenys)



Šaltinis: ŠVIS

6 pav. SUP turinčių mokinių dalyvavimas NVŠ ir FŠPU programose 2022–2024 metais (suminiai duomenys)




Šaltinis: ŠVIS

Duomenys apie įvairias kitas mokinių grupes (7 pav.) atskleidė tendencijas, kad:

- 1 berniukų ir mergaičių dalyvavimo NVŠ rodikliai yra beveik vienodi;
- 2 nepalankus socialinis ir ekonominis kontekstas (SEK) nėra kliūtis dalyvauti NVŠ – nemokamą maitinimą gaunantys mokiniai NVŠ programose dalyvauja netgi aktyviau;
- 3 kaimiškose vietovėse gyvenančių mokinių aktyvumas NVŠ yra šiek tiek didesnis, palyginti su gyvenančiais mieste;
- 4 mokinių amžius yra esminis veiksnys, lemiantis jų dalyvavimo NVŠ programose skirtumus. Didžiausiu aktyvumu pasižymi pradinukai, o baigiamosiose gimnazijos klasėse įsitraukimas krenta – NVŠ nebelanko beveik pusė visų abiturientų.

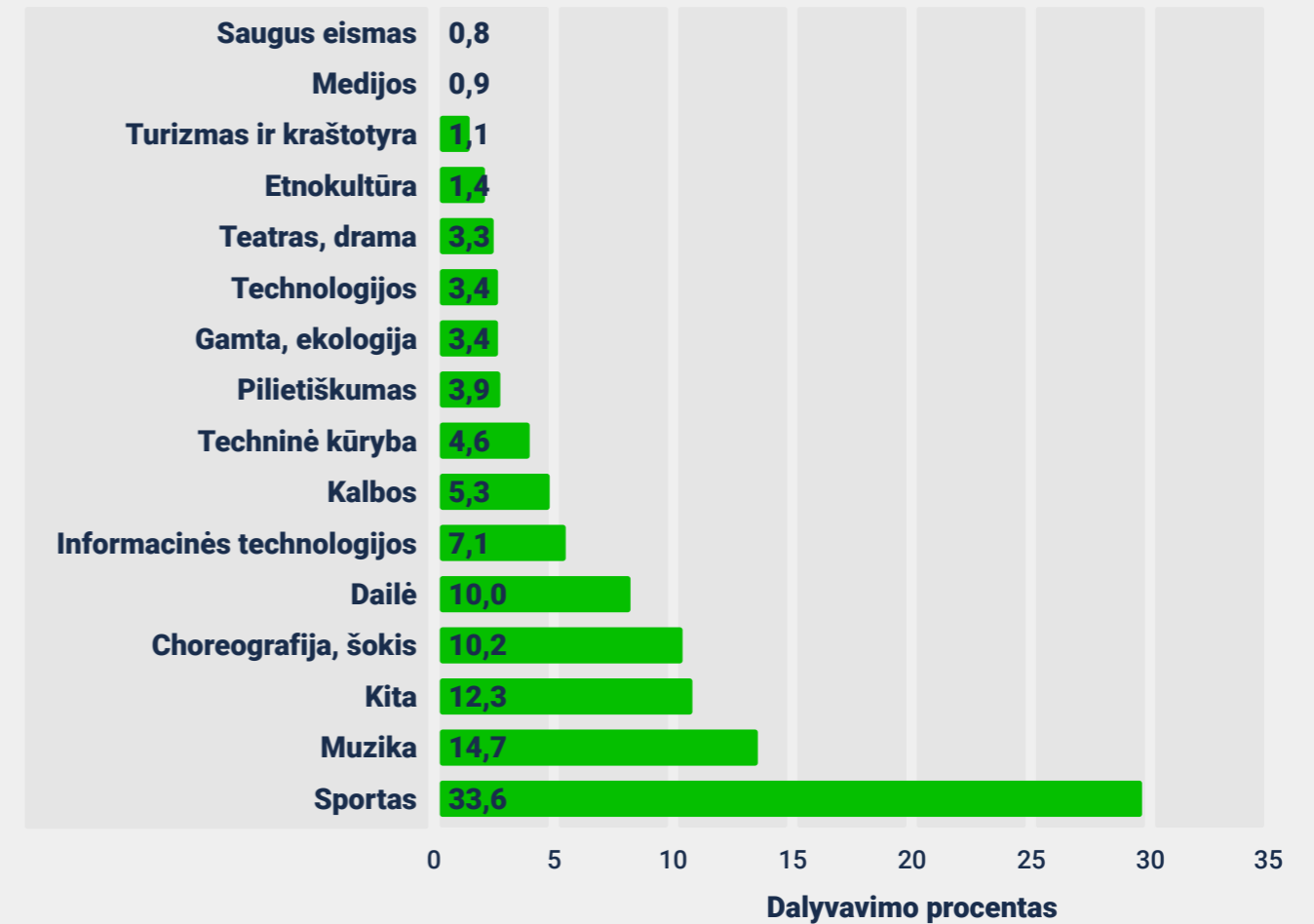
7 pav. Skirtingų mokinių grupių dalyvavimas NVŠ ir FŠPU programose 2024 metais (suminiai duomenys) (proc.)



Šaltinis: ŠVIS

ĮVAIROVĖ. NVŠ ir FŠPU programos skirstomos į 16 krypčių, iš kurių **masiškiausia yra sporto kryptis (8 pav.)**. Joje dalyvauja kas trečias mokinys. Populiarumu taip pat išsiskiria muzikos, dailės, choreografijos ir šokio kryptys.

8 pav. Mokinių, dalyvavusių skirtingų krypčių NVŠ ir FŠPU programose, dalis 2024 m. lapkričio 30 d. (proc.)

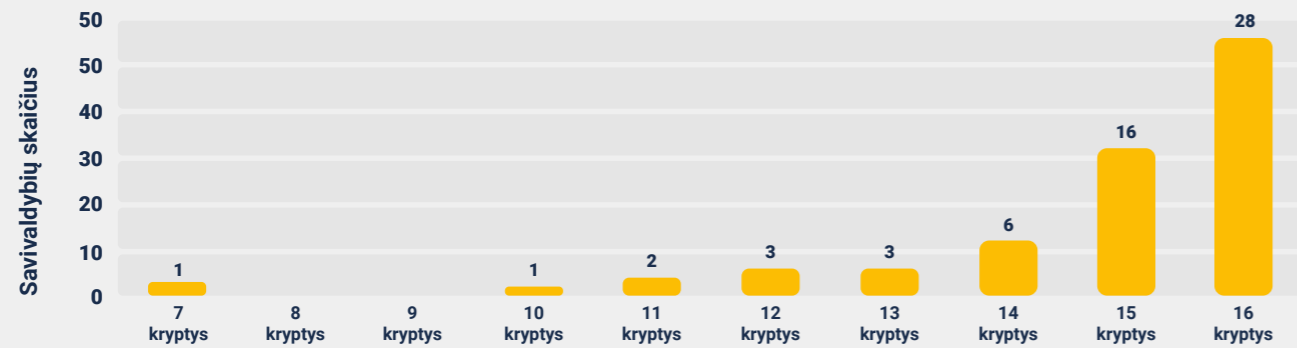


Šaltinis: ŠVIS

Dalyvavimas įvairių krypčių NVŠ programose priklauso ir nuo jų **pasiūlos savivaldybėse**. Visose savivaldybėse galima rasti muzikos, dailės, choreografijos, šokio ir sporto programas. Beveik trečdalyje savivaldybių nevyko saugaus eismo ir medijų programos, o šeštadalyje – etnokultūros, turizmo ir kraštotyros.

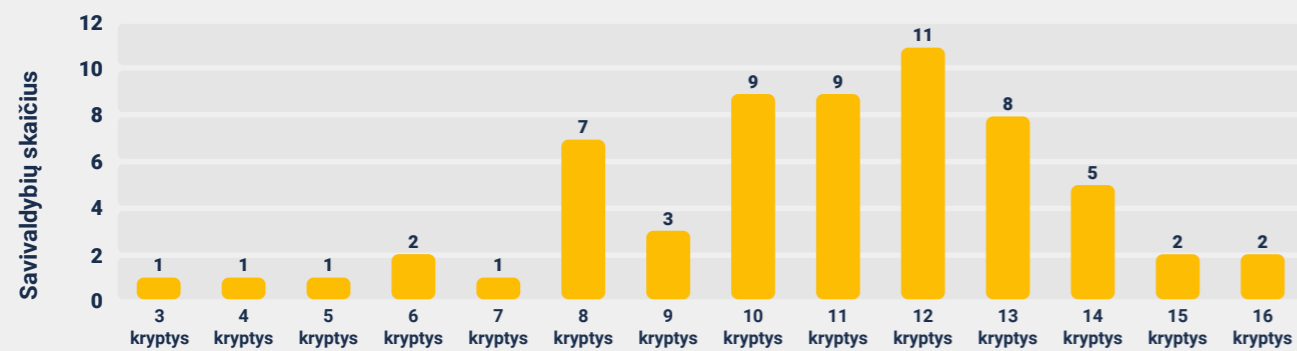
Būtent **BUM būreliai atlieka lemiamą vaidmenį užtikrinant krypčių įvairovę**. Nors vidutiniškai savivaldybėje veikia beveik 15 skirtingų krypčių (9 pav.), atmetus BUM indėlį, šis skaičius krenta iki 11 (10 pav.) ir šie skaičiai išlieka stabilūs pastaruosius trejus mokslo metus.

9 pav. Savivaldybių skaičius pagal mokinių lankomų NVŠ ir FŠPU programų krypčių skaičių 2023-2024 m.m.



Šaltinis: ŠVIS

10 pav. Savivaldybių skaičius pagal mokinių lankomų NVŠ ir FŠPU programų krypčių skaičių be BUM būrelių 2023-2024 m.m.



Šaltinis: ŠVIS

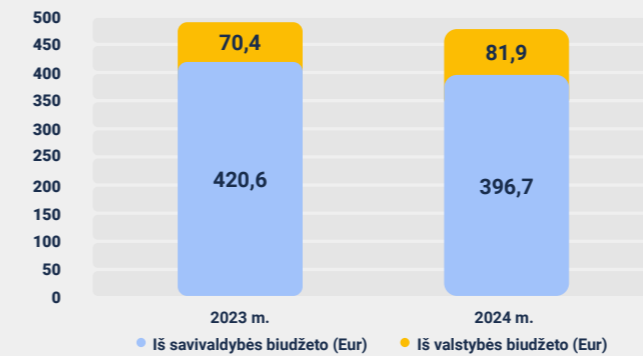
Didesnėse savivaldybėse yra platesnis NVŠ ir FŠPU programų krypčių pasirinkimas, tačiau **programų gausa negarantuoja didesnės mokinių aprėpties**. Priešingai, **mažesnės savivaldybės**, turinčios siauresnį krypčių asortimentą, **pasizymi šiek tiek didesniu mokinių dalyvavimu**, ypač lyginant didžiuosius miestus su žiedinėmis savivaldybėmis.

FINANSAVIMAS. NVŠ finansuojamas iš kelių šaltinių:

- 1 valstybės biudžetas.** Savivaldybėms kasmet skiriamos **dotacijos**, kuriomis finansuojami BUM būreliai ir iš dalies FŠPU programos, bei **NVŠ krepšelio** programos;
- 2 savivaldybių biudžetai.** Savivaldybės **finansuoja** FŠPU programas ir tas NVŠ programas, kurios negauna tikslinio valstybės finansavimo. Taip pat, esant poreikiui, **papildo valstybės dotuojamą NVŠ krepšeljį** savo lėšomis.
- 3 privatūs šaltiniai.** **Tėvai (globėjai) sumoka** už vaikų dalyvavimą NVŠ ir FŠPU programose.

Paskaičiavus **vidutinį biudžetinį** – bendrą valstybės ir savivaldybių – **NVŠ finansavimą, tenkantį vienam mokiniui**, 2023 metais jis siekė 491 Eur. (11 pav.) Nors 2024 m. valstybės finansavimas didėjo, bendra suma sumažėjo iki 478,6 Eur. Šį pokytį lėmė **sumažėjęs savivaldybių indėlis** į NVŠ programų finansavimą (1 lentelė).

11 pav. Vidutiniškai vienam mokiniui tekusios NVŠ biudžetinės lėšos 2023 ir 2024 m. (Eur)*



Šaltinis: ŠMSM ir LINEŠA savivaldybių apklausos duomenys

1 lent. NVŠ ir FŠPU programų biudžetinis finansavimas 2023 ir 2024 m. (Eur)*

Finansavimas	2023 m.	2024 m.
Valstybės dotacija NVŠ krepšeliui	17 mln.	20 mln.
Valstybės dotacija FŠPU krepšeliui	7,55 mln.	8,82 mln.
Savivaldybės biudžetas NVŠ ir FŠPU programoms	146,2 mln.	136,8 mln.

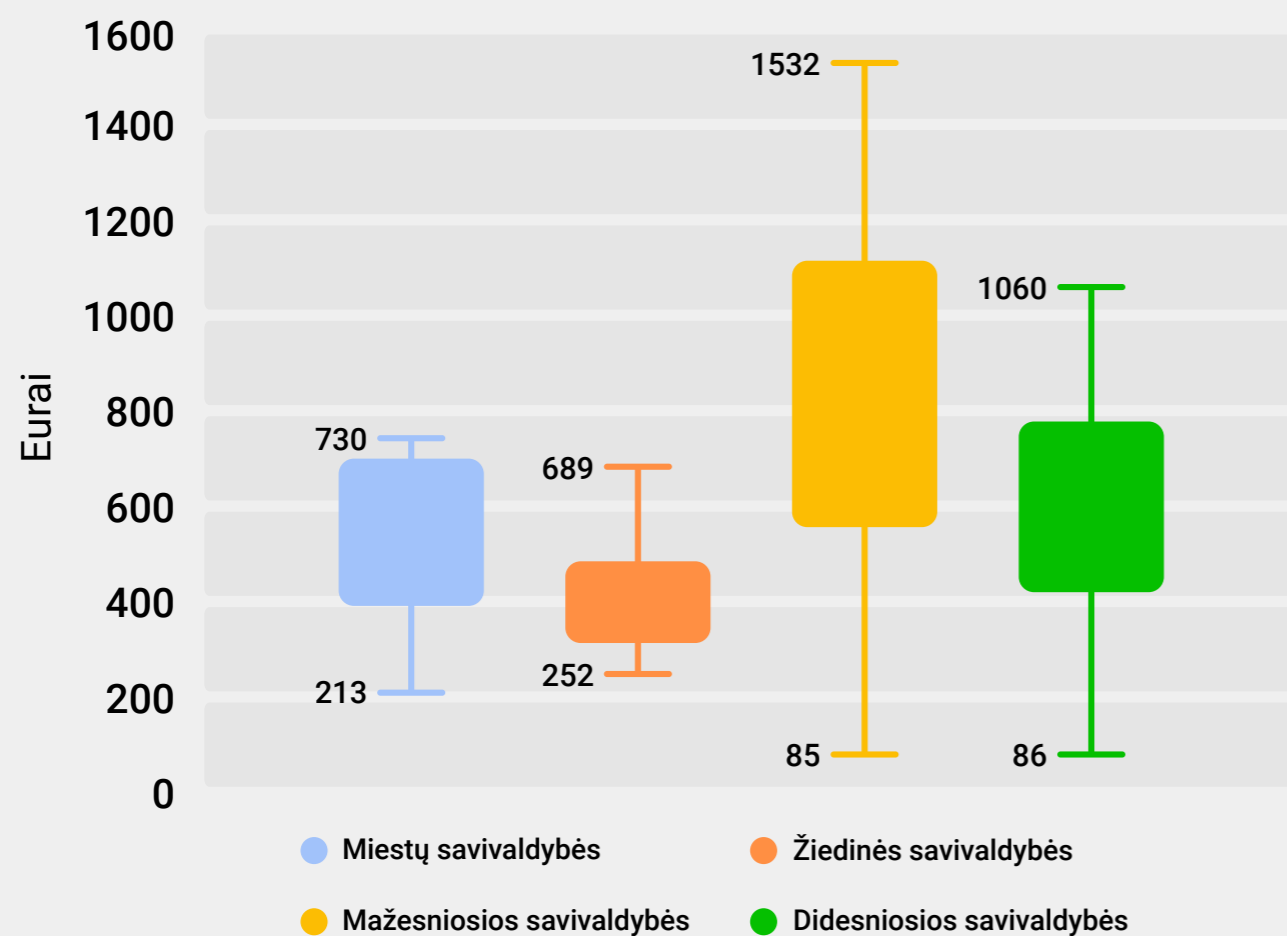
Šaltinis: LINEŠA savivaldybių apklausos duomenys. Atspindi ugdymo reikmių finansavimą.

* Į šiuos skaičiavimus **neįtrauktos** BUM būreliams skiriamos lėšos, kadangi jos neišskiriamos iš bendro ugdymo plano įgyvendinimui skiriamo finansavimo dotacijos.

Duomenys rodo, kad **mažesniųjų savivaldybių mokiniai**, lankantys NVŠ ir FŠPU programas, gavo **didesnį biudžetinį finansavimą**, o **žiedinių savivaldybių mokiniai** – **mažiausią (12 pav.)**.

Pačių savivaldybių grupių viduje taip pat yra skirtumų. Duomenys rodo ypač plačią NVŠ biudžetinio finansavimo sklaidą tarp mažesniųjų savivaldybių. Žymūs vienam mokiniui tenkančio biudžetinio finansavimo **netolygumai būdingi ir didžiosioms** savivaldybėms.

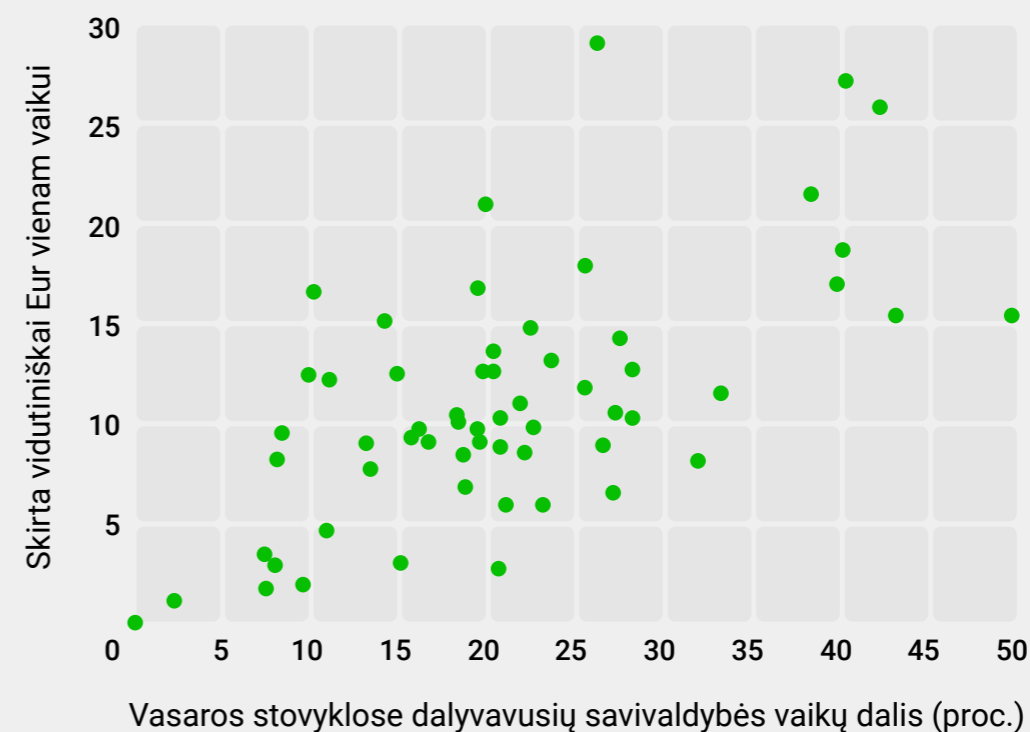
12 pav. Vidutiniškai vienam mokiniui tekusios biudžetinio NVŠ finansavimo lėšos 2024 m. (Eur) pagal savivaldybių grupes



Šaltinis: ŠMSM ir LINEŠA apklausos duomenys

VASAROS STOVYKLOS. Vasaros atostogų laikotarpiu įprastas NVŠ veiklas **pakeičia** vasaros stovyklos. Nors 2024 m., palyginti su 2023 m., dalyvių skaičius pilnai ar dalinai finansuojamose stovyklose **nežymiai padidėjo** (nuo 59944 iki 61212), bendra mokinių **aprėptis išliko beveik nepakitusi** (nuo 17,1 iki 17,3 proc.). 2024 m. įvyko reikšmingas vasaros stovyklų finansavimo pokytis – nuo 546580 Eur 2023 m. iki 93162 Eur 2024 m. sumažėjo valstybės skiriamas finansavimas šiai savivaldybių savarankiškai funkcijai įgyvendinti. Atitinkamai išaugo savivaldybių finansinis indėlis (2 lent.). Todėl toliau lyginami tik savivaldybių finansavimo rodikliai.

13 pav. Vasaros stovyklose dalyvavusių vaikų dalis ir vienam savivaldybės vaikui skirta suma 2024 m.



Šaltinis: LINEŠA savivaldybių apklausos duomenys

13 paveiksle matyti bendras ryšys tarp savivaldybės skiriamo finansavimo ir vaikų dalyvavimo vasaros stovyklose. Nors teoriškai didesnis finansavimas turėtų lemti didesnę dalyvavimo aprėptį, stebima **reikšmingų išimčių**. Pavyzdžiui, dvi savivaldybės, pasiekusios aukščiausių dalyvavimo aprėptį, pagal finansavimą vienam vaikui nebuvo tarp lyderių. Tuo metu savivaldybė, skyrusi didžiausią finansavimą, pagal dalyvavimo rodiklius **nepateko į pirmąjį dešimtuką**. Šias išimtis paaiškina realiai stovyklose dalyvavusiems vaikams tekusi savivaldybių kompensuojama suma. 2024 m. vasaros stovyklose dalyvavusiems vaikams vidutiniškai teko 57,8 Eur. Savivaldybių skiriama suma svyravo nuo 13,1 iki 163,9 Eur.

2 lent. Savivaldybių vasaros stovyklose dalyvavusių vaikų dalis ir savivaldybių finansavimas 2024 m.

	Dalyvavo vaikų (%)	Savivaldybių skirtos lėšos (Eur)	Vienam savivaldybės vaikui skirta suma (Eur)	Vienam stovyklos dalyviui tekusi suma (Eur)
2023 m.	16,3	2,934,779	8,4	51,7
2024 m.	17,3	3,609,945	10,1	57,8

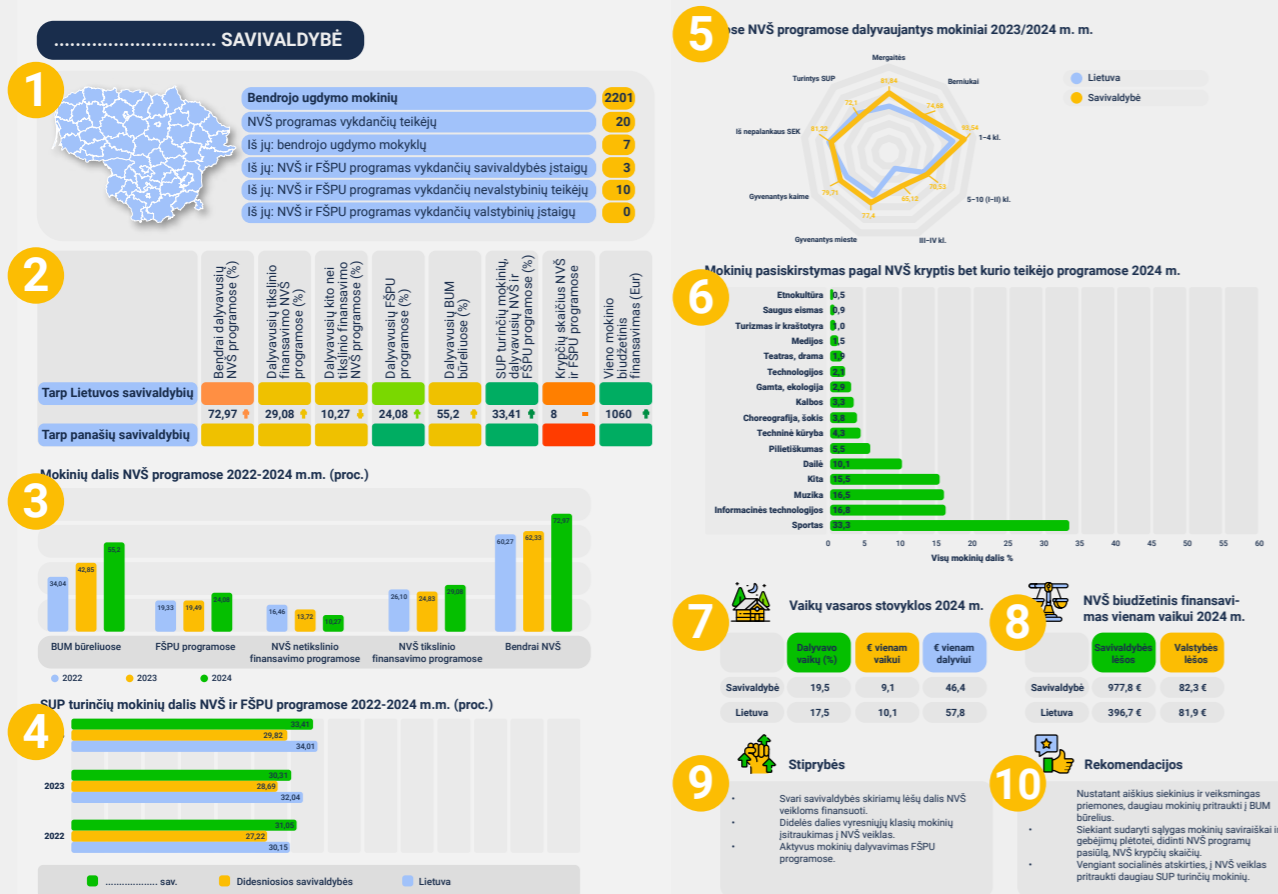
Šaltinis: LINEŠA savivaldybių apklausos duomenys

02 DALIS. NVŠ BŪKLĖ ŠALIES SAVIVALDYBĖSE

Antroji apžvalgos dalis skirta savivaldybių NVŠ būklės vertinimui, siekiant nustatyti kiekvienos jų indėlį siekiant nacionalinių tikslų. Pateikti duomenys leidžia palyginti savivaldybės rezultatus šalies ir panašių savivaldybių kontekste, stebėti savivaldybės individualią pažangą laike.

Ši savivaldybių NVŠ būklės apžvalga grindžiama duomenimis iš ŠVIS, švietimo įstaigų, pačių savivaldybių bei LINEŠA apklausų. Rezultatų palyginimui savivaldybės suskirstytos į keturias grupes: šešių didžiųjų miestų, šešių žiedinių, trisdešimt vienos didesniosios ir septyniolikos mažesniųjų savivaldybių. Toliau pristatoma savivaldybės duomenų sandara.

14 pav. Savivaldybės NVŠ būklės apžvalgos schema



Viršutinėje apžvalgos dalyje (1) pateikiami **bendrieji statistiniai duomenys** apie savivaldybės mokinius ir NVŠ/FŠPU programų teikėjus. Skaičiuojant mokinių skaičių, neįtraukti ikimokyklinio ir priešmokyklinio ugdymo dalyviai. Vertinant NVŠ teikėjus, neįtrauktos savivaldybės teritorijoje veikiančios specialiosios ir suaugusiųjų mokyklos, o taip pat – profesinio mokymo įstaigos, jei jos nevykdo visai savivaldybei skirtų NVŠ programų.

Švieslentėje (2) pateikiami pagrindiniai ataskaitinės dienos savivaldybės NVŠ rodikliai ir 2024 m. finansavimo duomenys. Rodyklės atspindi pokytį, palyginti su ankstesniais metais: „↑“ reiškia pagerėjimą, „↓“ – pablogėjimą, „=“ – nepakitusią būklę. Švieslentėje savivaldybės rodikliai lyginami su visos šalies ir panašių savivaldybių grupės vidurkiu. Spalva nurodo, kuriam statistiniam pogrupiui savivaldybė priklauso: **penktadaliui**, lyginant su visa Lietuva, arba **trečdaliui**, lyginant su panašių savivaldybių grupe. Pastarasis, stambesnis skirstymas taikomas dėl mažo savivaldybių skaičiaus grupėse, siekiant išlaikyti statistinį pagrįstumą.

15 pav. Pasiektų rodiklių spalvų reikšmės savivaldybės rezultatų švieslentėje



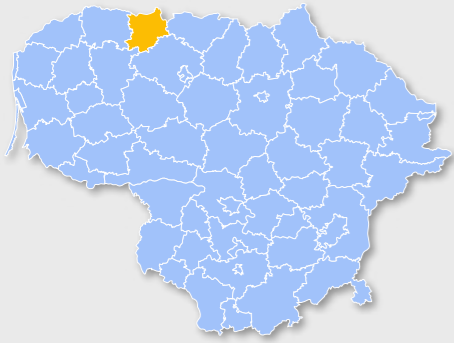
Diagramoje (3) atsispindi NVŠ dalyvių skaičiaus pokytis per pastaruosius trejus metus. 4 paveiksle pateikiama, kokia dalis SUP turinčių mokinių tuo pačiu laikotarpiu dalyvavo NVŠ ir FŠPU programose už mokyklos ribų. Abiem atvejais duomenys paimti iš ŠVIS, fiksuojant būklę pagal ataskaitines dienas.

Žemiau esančiose diagramose pateikiami suminiai duomenys apie savivaldybės NVŠ dalyvius ir programas. 5 diagramoje lyginamuoju principu (savivaldybė ir šalis) atspindima NVŠ dalyvių aprėptis pagal skirtingas grupes. 6 diagramoje parodomas mokinių pasiskirstymas pagal NVŠ/FŠPU programų kryptis. Duomenys fiksuoti 2024 m. lapkričio 30 d. – ši data pasirinkta dėl didžiausios metinės aprėpties. Svarbu pažymėti, kad diagrama atsižvelgia į galimybę mokiniams dalyvauti kelių skirtingų kryptių programose.

7 lentelėje, remiantis pačių savivaldybių teiktais duomenimis, pristatomi pagrindiniai vasaros stovyklų rodikliai – dalyvavusių savivaldybės vaikų dalis ir skirtas finansavimas. Pirmasis finansavimą nurodantis skaičius yra teorinis, reiškiantis kiekvienam savivaldybės mokiniui paskirtą sumą, nepriklausomai nuo jo dalyvavimo ar nedalyvavimo vasaros stovykloje, o antrasis skaičius yra reali vidutinė suma, tekusi kiekvienam stovykloje dalyvavusiam savivaldybės mokiniui. Gretimoje 8 lentelėje apskaičiuotos valstybės ir savivaldybės išlaidos vienam NVŠ dalyviui. Valstybės indėlį sudaro NVŠ krepšeliui ir FŠPU programoms skirtos lėšos (be BUM būrelių), o savivaldybių – pagal jų pateiktą informaciją LINEŠA vykdytos apklausos metu.

Apžvalga baigiama apibendrinimu, kuris grindžiamas tik ŠVIS ir savivaldybių pateiktais duomenimis. Jame išskiriamos **trys savivaldybės NVŠ stiprybės** (9 lentelė) ir pateikiamos **trys tobulinimo rekomendacijos** (10 lentelė). Šios rekomendacijos skirtos savivaldybės lygmens sprendimų priėmėjams ir nurodo sritis, kurioms reikėtų skirti daugiau dėmesio, atlikti nuodugnesnę analizę ar priimti vadybinius sprendimus.

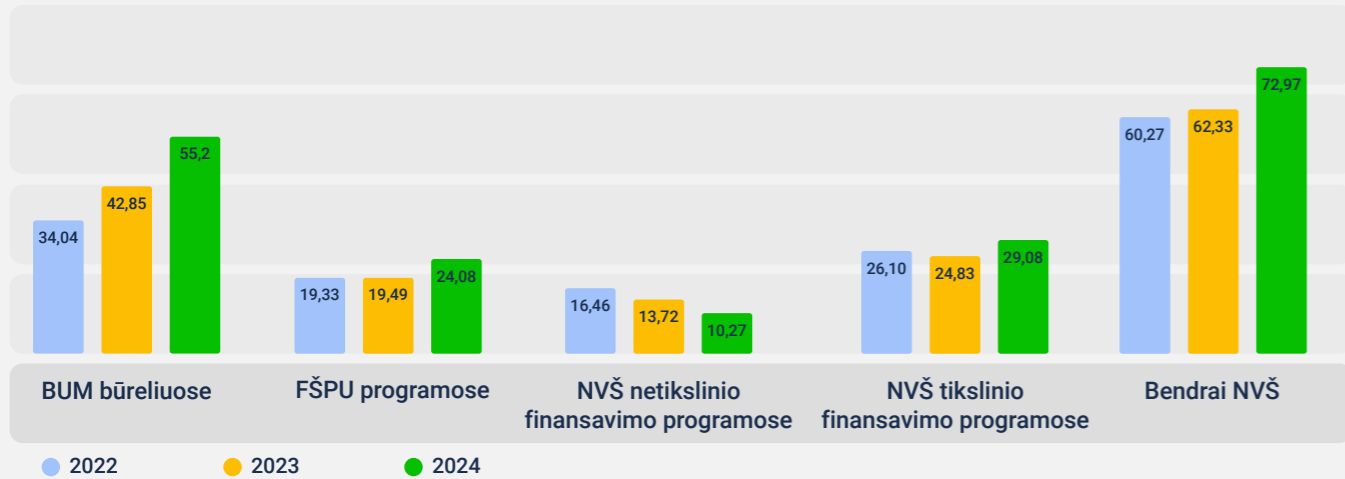
AKMENĖS RAJONO SAVIVALDYBĖ



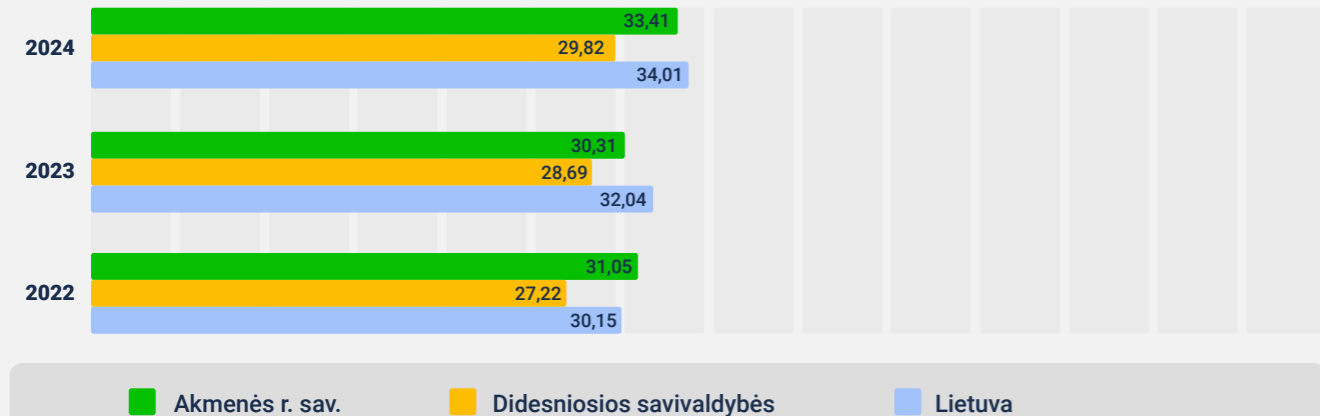
Bendrojo ugdymo mokinių	2201
NVŠ programas vykdančių teikėjų	20
Iš jų: bendrojo ugdymo mokyklų	7
Iš jų: NVŠ ir FŠPU programas vykdančių savivaldybės įstaigų	3
Iš jų: NVŠ ir FŠPU programas vykdančių nevalstybinių teikėjų	10
Iš jų: NVŠ ir FŠPU programas vykdančių valstybinių įstaigų	0

	Bendrai dalyvavusių NVŠ programose (%)	Dalyvavusių tikslinio finansavimo NVŠ programose (%)	Dalyvavusių kito nei tikslinio finansavimo NVŠ programose (%)	Dalyvavusių FŠPU programose (%)	Dalyvavusių BUM būreliuose (%)	SUP turinčių mokinių, dalyvavusių NVŠ ir FŠPU programose (%)	Krypčių skaičius NVŠ ir FŠPU programose	Vieno mokinio biudžetinis finansavimas (Eur)
Tarp Lietuvos savivaldybių	72,97 ↑	29,08 ↑	10,27 ↓	24,08 ↑	55,2 ↑	33,41 ↑	8 =	1060 ↑
Tarp panašių savivaldybių								

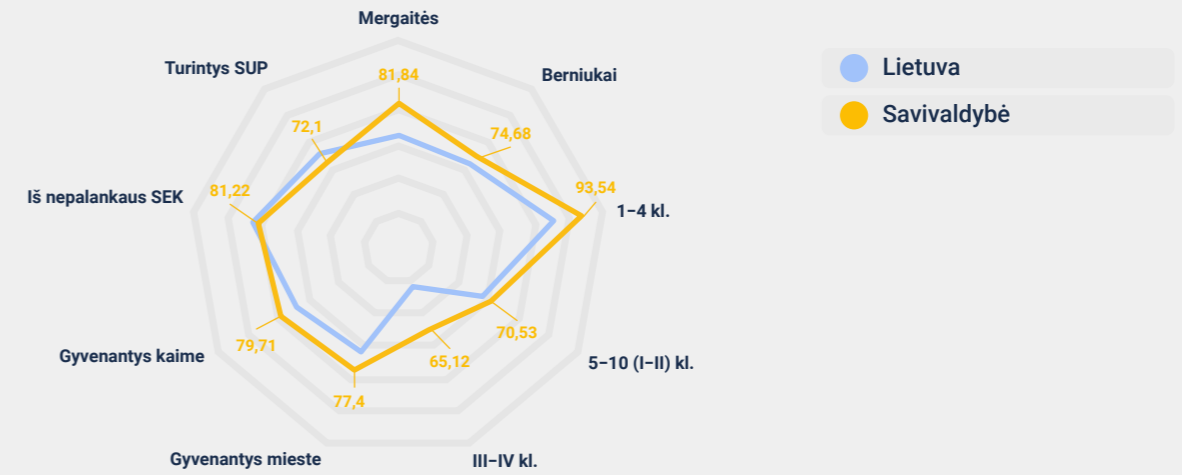
Mokinių dalis NVŠ programose 2022-2024 m.m. (proc.)



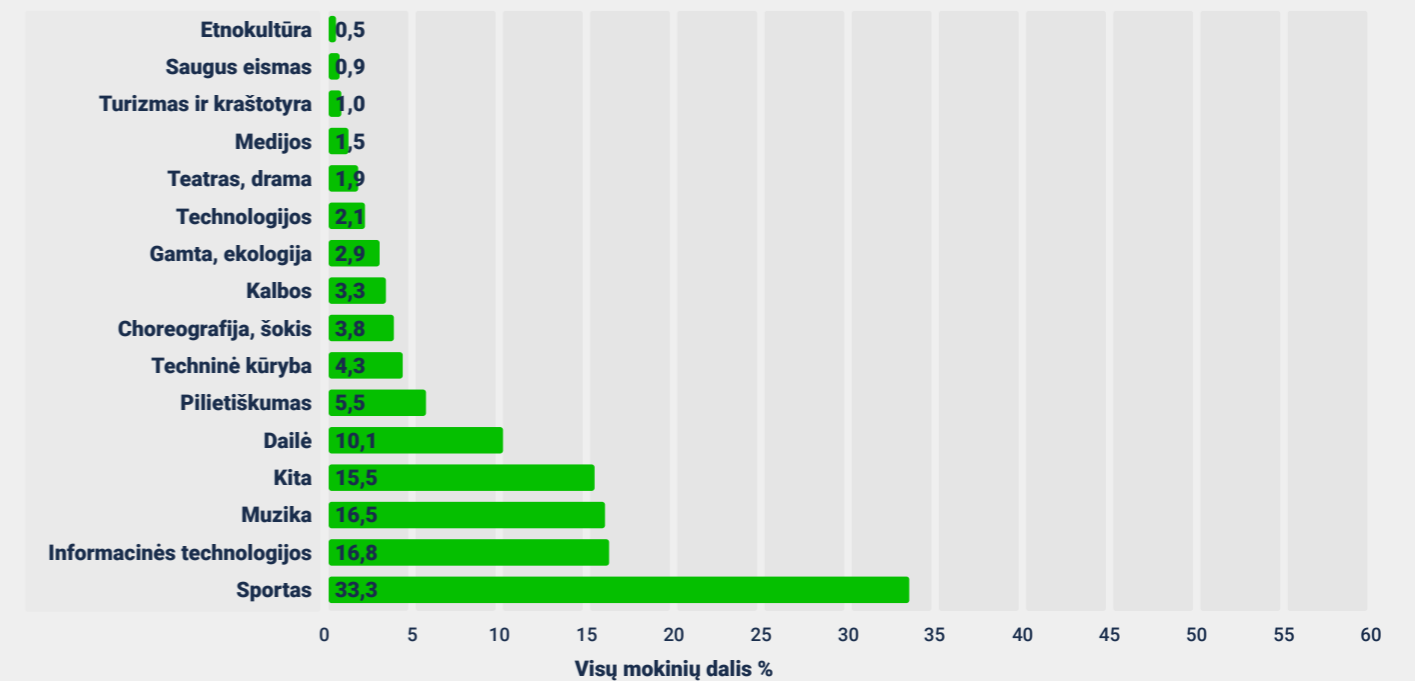
SUP turinčių mokinių dalis NVŠ ir FŠPU programose 2022-2024 m.m. (proc.)



Visose NVŠ programose dalyvaujantys mokiniai 2023/2024 m. m.



Mokinių pasiskirstymas pagal NVŠ kryptis bet kurio teikėjo programose 2024 m.



Vaikų vasaros stovyklos 2024 m.

	Dalyvavo vaikų (%)	€ vienam vaikui	€ vienam dalyviui
Savivaldybė	19,5	9,1	46,4
Lietuva	17,5	10,1	57,8



Stiprybės

- Svari savivaldybės skiriamų lėšų dalis NVŠ veikloms finansuoti.
- Didelės dalies vyresniųjų klasių mokinių įsitraukimas į NVŠ veiklas.
- Aktyvus mokinių dalyvavimas FŠPU programose.



NVŠ biudžetinis finansavimas vienam vaikui 2024 m.

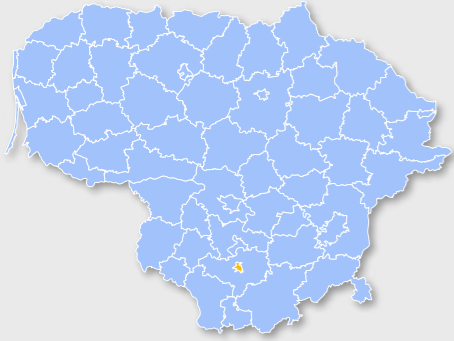
	Savivaldybės lėšos	Valstybės lėšos
Savivaldybė	977,8 €	82,3 €
Lietuva	396,7 €	81,9 €



Rekomendacijos

- Nustatant aiškius siekinius ir veiksmingas priemones, daugiau mokinių pritraukti į BUM būrelius.
- Siekiant sudaryti sąlygas mokinių saviraiškai ir gebėjimų plėtotei, didinti NVŠ programų pasiūlą, NVŠ krypčių skaičių. Pasirūpinti NVŠ programų įvairovės didinimu.
- Vengiant socialinės atskirties, į NVŠ veiklas pritraukti daugiau SUP turinčių mokinių.

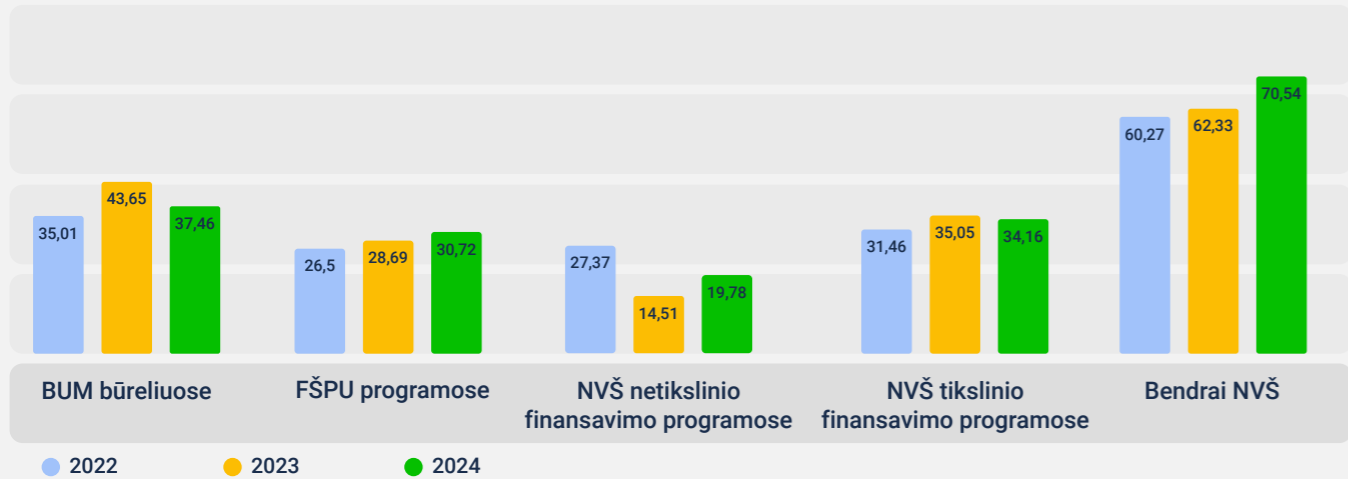
ALYTAUS MIESTO SAVIVALDYBĖ



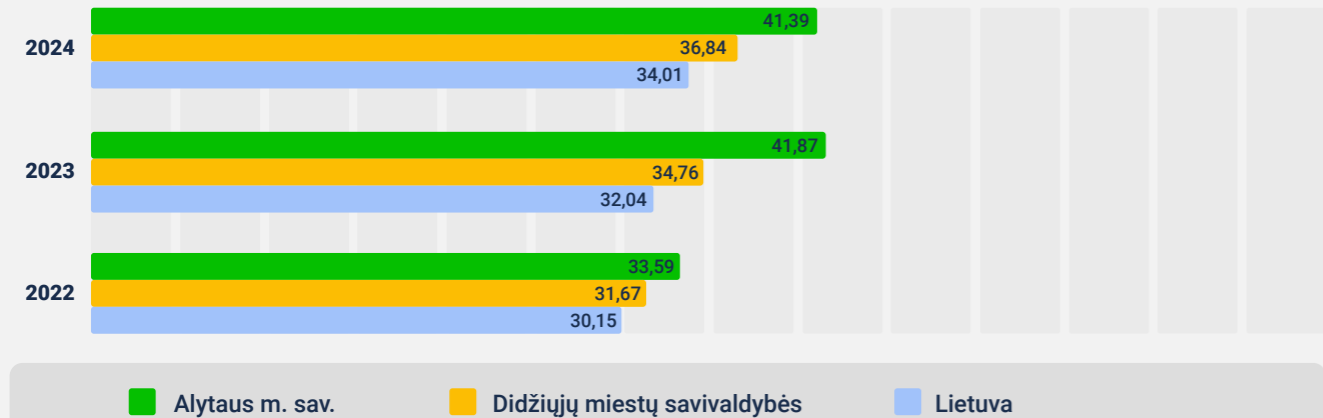
Bendrojo ugdymo mokinių	7138
NVŠ programas vykdančių teikėjų	61
Iš jų: bendrojo ugdymo mokyklų	15
Iš jų: NVŠ ir FŠPU programas vykdančių savivaldybės įstaigų	4
Iš jų: NVŠ ir FŠPU programas vykdančių nevalstybinių teikėjų	42
Iš jų: NVŠ ir FŠPU programas vykdančių valstybinių įstaigų	0

	Bendrai dalyvavusių NVŠ programose (%)	Dalyvavusių tikslinio finansavimo NVŠ programose (%)	Dalyvavusių kito nei tikslinio finansavimo NVŠ programose (%)	Dalyvavusių FŠPU programose (%)	Dalyvavusių BUM būreliuose (%)	SUP turinčių mokinių, dalyvavusių NVŠ ir FŠPU programose (%)	Krypčių skaičius NVŠ ir FŠPU programose	Vieno mokinio biudžetinis finansavimas (Eur)
Tarp Lietuvos savivaldybių	70,54 ↑	34,16 ↓	19,73 ↑	30,72 ↑	37,49 ↓	41,39 ↓	13 ↓	695 ↑
Tarp panašių savivaldybių								

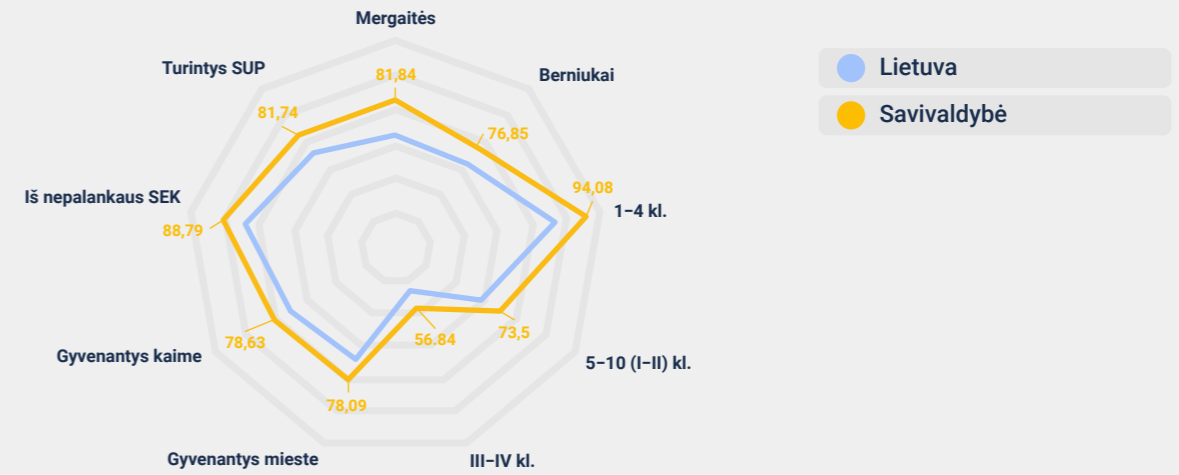
Mokinių dalis NVŠ programose 2022-2024 m.m. (proc.)



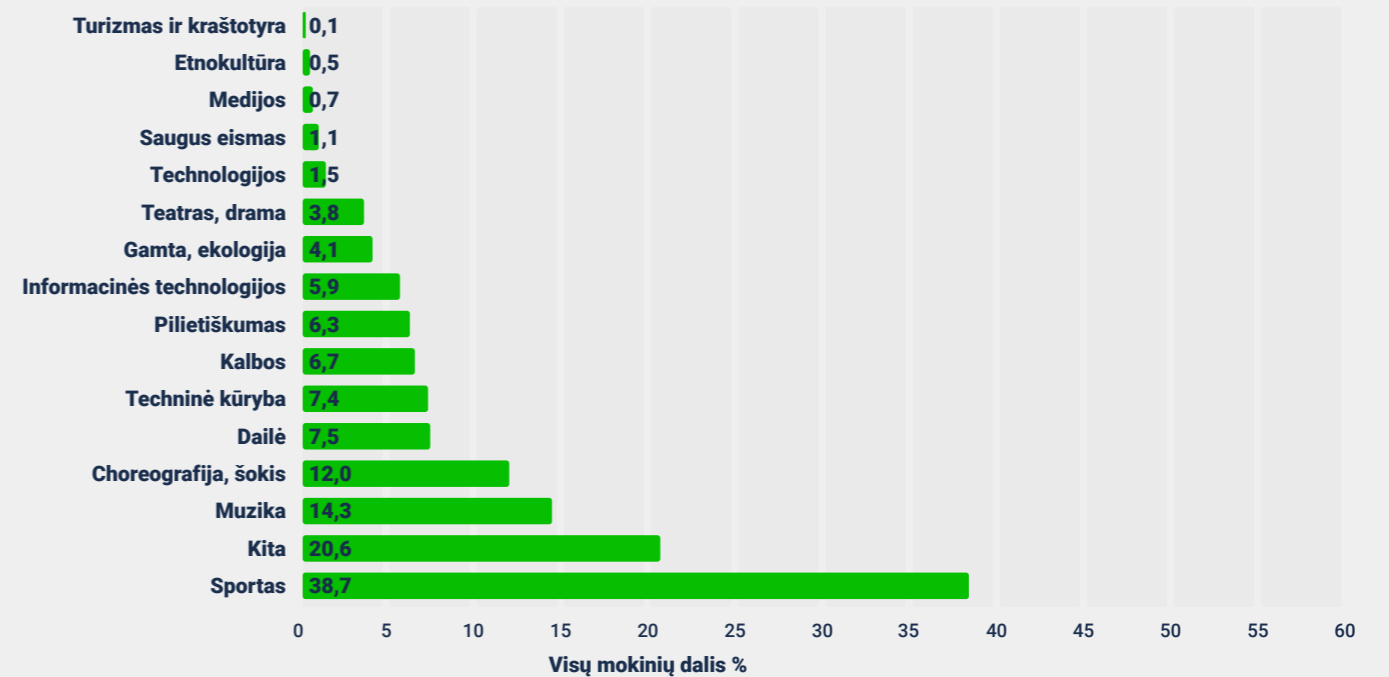
SUP turinčių mokinių dalis NVŠ ir FŠPU programose 2022-2024 m.m. (proc.)



Visose NVŠ programose dalyvaujantys mokiniai 2023/2024 m. m.



Mokinių pasiskirstymas pagal NVŠ kryptis bet kurio teikėjo programose 2024 m.



Vaikų vasaros stovyklos 2024 m.

	Dalyvavo vaikų (%)	€ vienam vaikui	€ vienam dalyviui
Savivaldybė	2,2	1,1	50,6
Lietuva	17,5	10,1	57,8



Stiprybės

- Efektyvus pasinaudojimas NVŠ tikslinio finansavimo teikiamomis galimybėmis.
- Aktyvus mokinių dalyvavimas FŠPU programose.
- Didelės dalies SUP turinčių mokinių dalyvavimas NVŠ programose.



NVŠ biudžetinis finansavimas vienam vaikui 2024 m.

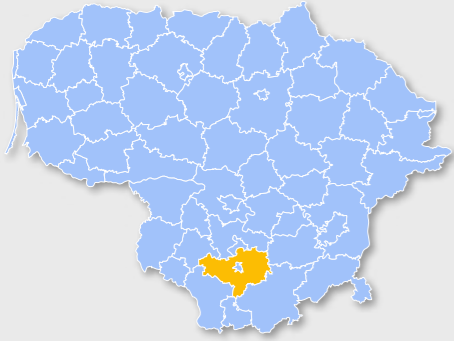
	Savivaldybės lėšos	Valstybės lėšos
Savivaldybė	613,8 €	81,5 €
Lietuva	396,7 €	81,9 €



Rekomendacijos

- Nustatant aiškius siekinius ir veiksmingas priemones, daugiau mokinių pritraukti į BUM būrelius.
- Siekiant sudaryti sąlygas mokinių saviraiškai ir gebėjimų plėtotei, didinti NVŠ programų pasiūlą, NVŠ krypčių skaičių.
- Ieškoti galimybių skirti daugiau lėšų vasaros stovyklų veiklai aprūpinti, sudarant sąlygas jose dalyvauti didesnei savivaldybės mokinių daliai.

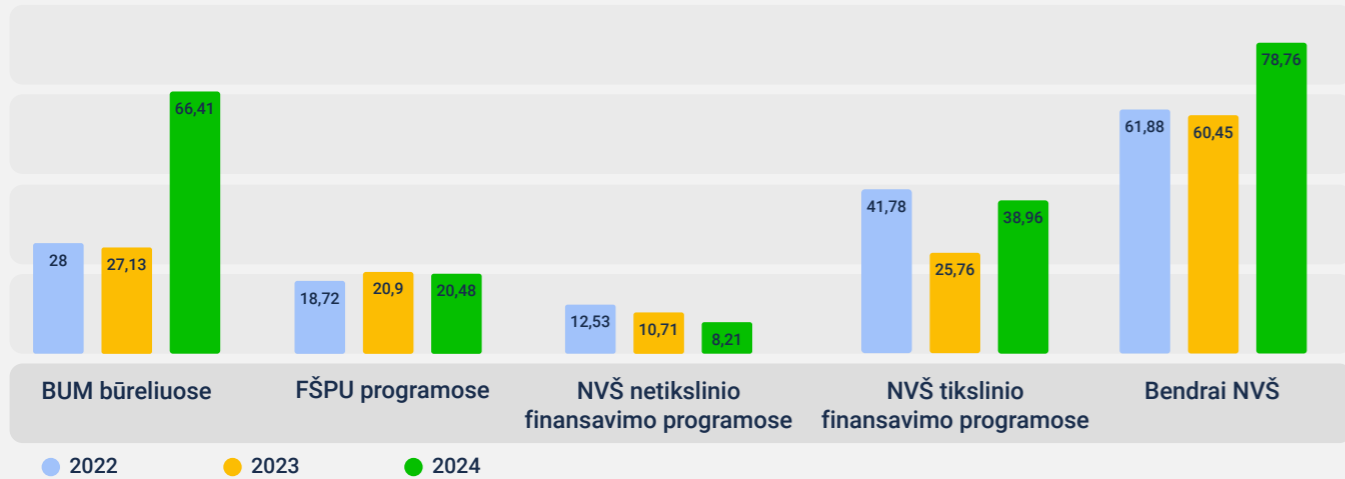
ALYTAUS RAJONO SAVIVALDYBĖ



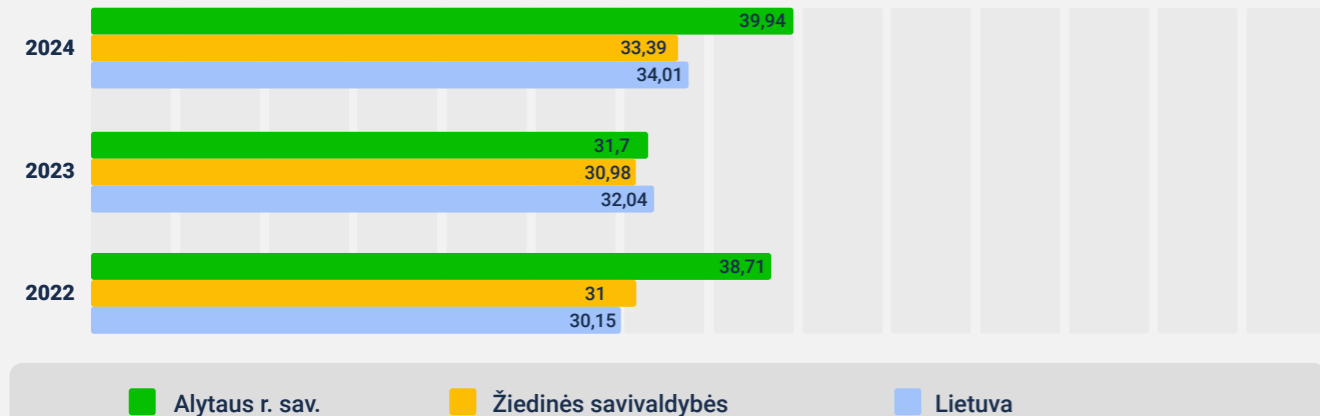
Bendrojo ugdymo mokinių	1304
NVŠ programas vykdančių teikėjų	18
Iš jų: bendrojo ugdymo mokyklų	6
Iš jų: NVŠ ir FŠPU programas vykdančių savivaldybės įstaigų	1
Iš jų: NVŠ ir FŠPU programas vykdančių nevalstybinių teikėjų	11
Iš jų: NVŠ ir FŠPU programas vykdančių valstybinių įstaigų	0

	Bendrai dalyvavusių NVŠ programose (%)	Dalyvavusių tikslinio finansavimo NVŠ programose (%)	Dalyvavusių kito nei tikslinio finansavimo NVŠ programose (%)	Dalyvavusių FŠPU programose (%)	Dalyvavusių BUM būreliuose (%)	SUP turinčių mokinių, dalyvavusių NVŠ ir FŠPU programose (%)	Krypčių skaičius NVŠ ir FŠPU programose	Vieno mokinio biudžetinis finansavimas (Eur)
Tarp Lietuvos savivaldybių	78,76 ↑	38,96 ↑	8,21 ↓	20,48 ↓	66,41 ↑	39,94 ↑	12 ↑	420 ↑
Tarp panašių savivaldybių								

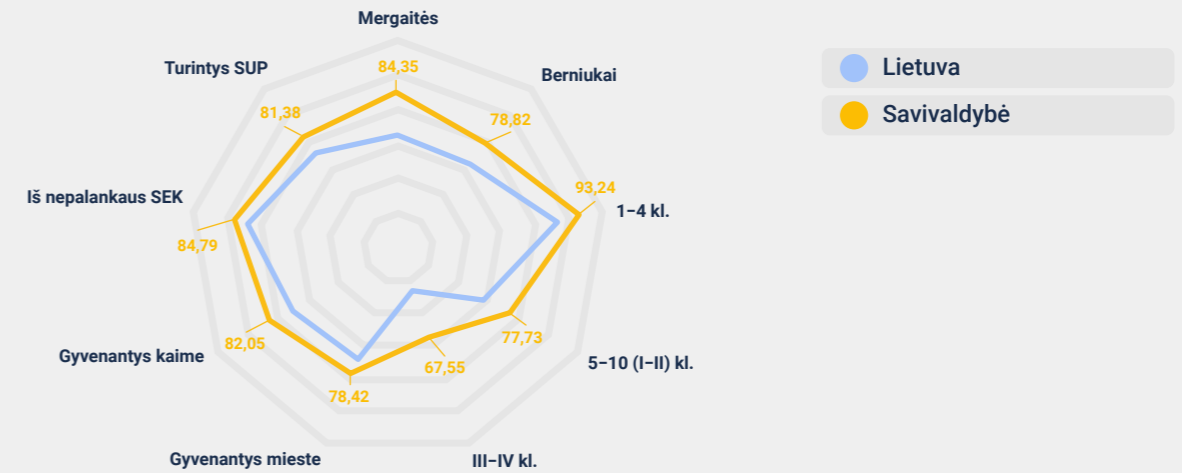
Mokinių dalis NVŠ programose 2022-2024 m.m. (proc.)



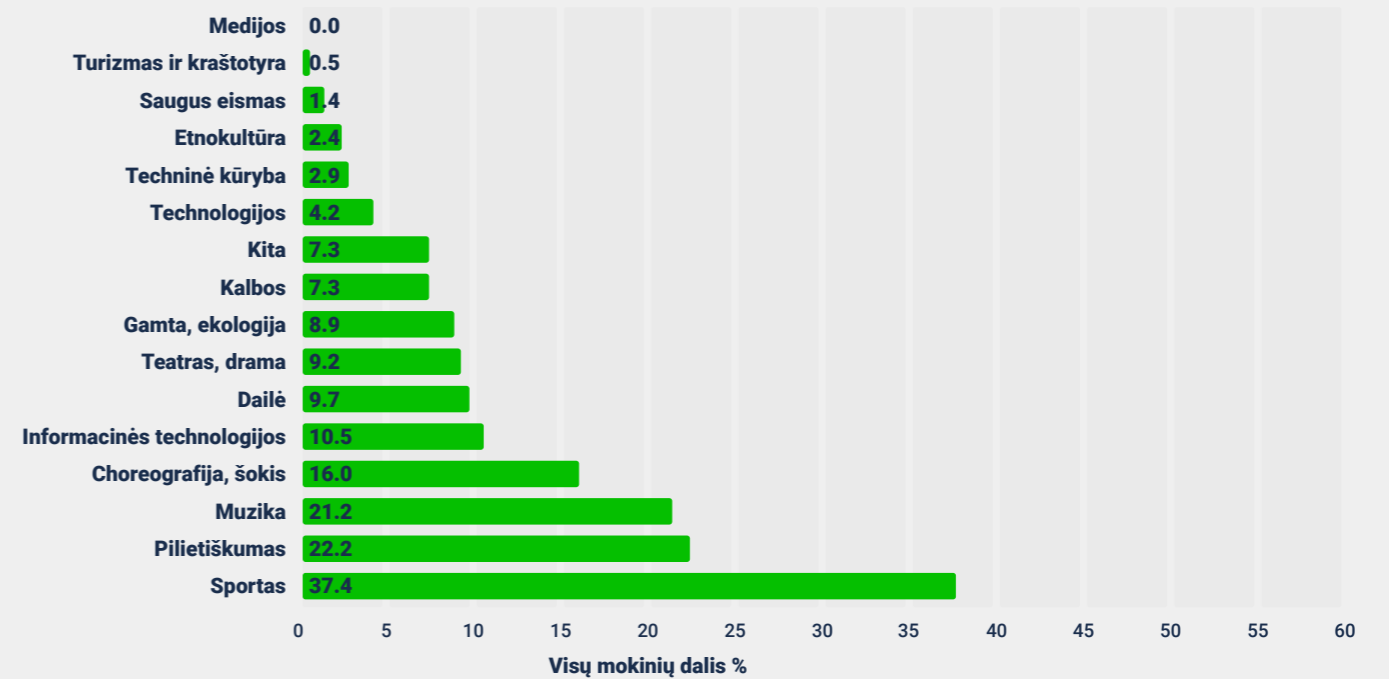
SUP turinčių mokinių dalis NVŠ ir FŠPU programose 2022-2024 m.m. (proc.)



Visose NVŠ programose dalyvaujantys mokiniai 2023/2024 m. m.



Mokinių pasiskirstymas pagal NVŠ kryptis bet kurio teikėjo programose 2024 m.



Vaikų vasaros stovyklos 2024 m.

	Dalyvavo vaikų (%)	€ vienam vaikui	€ vienam dalyviui
Savivaldybė	14,1	15,2	107,5
Lietuva	17,5	10,1	57,8



NVŠ biudžetinis finansavimas vienam vaikui 2024 m.

	Savivaldybės lėšos	Valstybės lėšos
Savivaldybė	336 €	83,8 €
Lietuva	396,7 €	81,9 €



Stiprybės

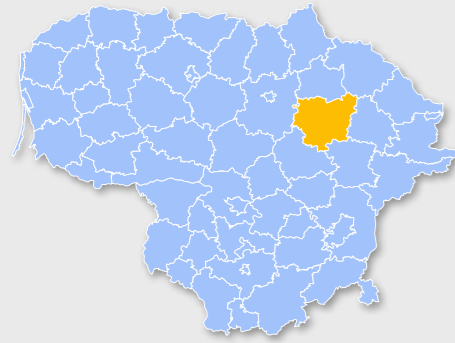
- Efektyvus pasinaudojimas NVŠ tikslinio finansavimo teikiamomis galimybėmis.
- Aktyvus mokinių dalyvavimas BUM būreliuose.
- Palankių sąlygų sudarymas kaime gyvenantiems mokiniams dalyvauti NVŠ programose.



Rekomendacijos

- Gerinant neformaliojo švietimo galimybes, didinti iš savivaldybės biudžeto skiriamas lėšas NVŠ veikloms aprūpinti.
- Nustatant aiškius siekinius ir veiksmingas priemones, daugiau mokinių pritraukti į kito nei tikslinio finansavimo NVŠ programas.
- Ieškoti galimybių skirti daugiau lėšų vasaros stovyklų veiklai aprūpinti, sudarant sąlygas jose dalyvauti didesnei savivaldybės mokinių daliai.

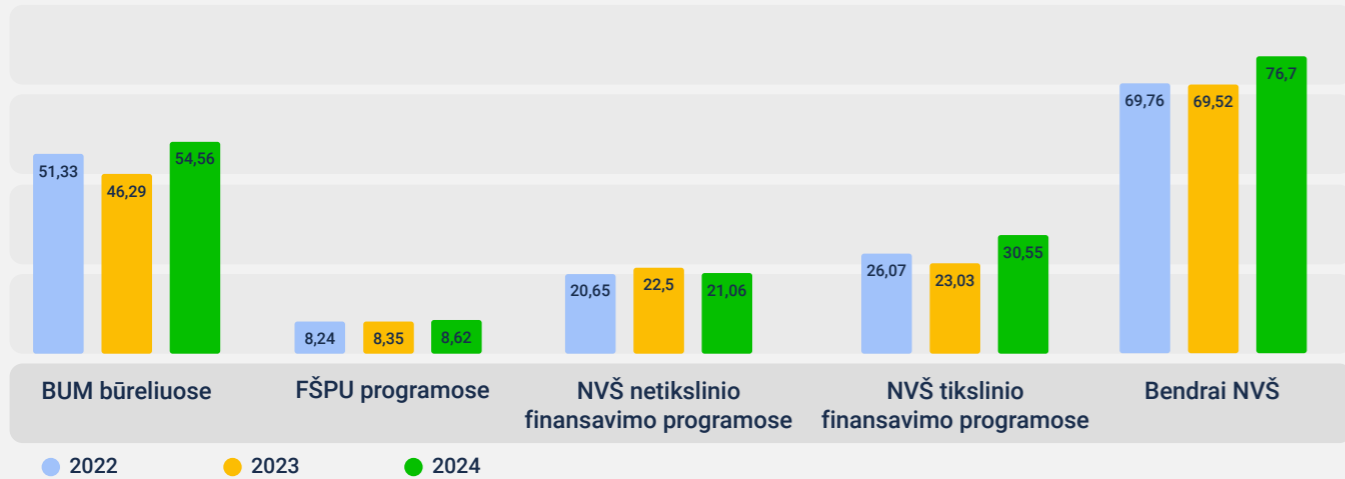
ANYKŠČIŲ RAJONO SAVIVALDYBĖ



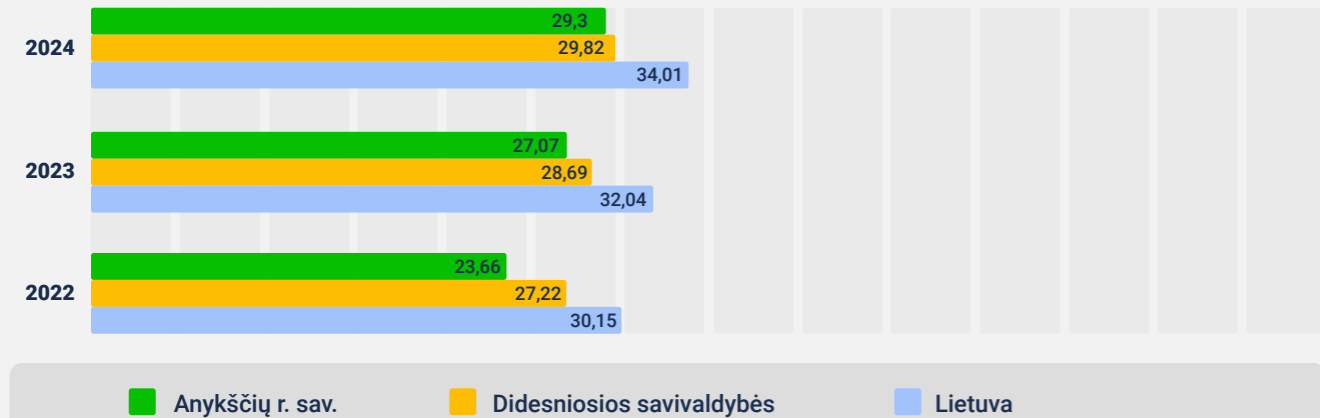
Bendrojo ugdymo mokinių	1833
NVŠ programas vykdančių teikėjų	20
Iš jų: bendrojo ugdymo mokyklų	7
Iš jų: NVŠ ir FŠPU programas vykdančių savivaldybės įstaigų	2
Iš jų: NVŠ ir FŠPU programas vykdančių nevalstybinių teikėjų	11
Iš jų: NVŠ ir FŠPU programas vykdančių valstybinių įstaigų	0

	Bendrai dalyvavusių NVŠ programose (%)	Dalyvavusių tikslinio finansavimo NVŠ programose (%)	Dalyvavusių kito nei tikslinio finansavimo NVŠ programose (%)	Dalyvavusių FŠPU programose (%)	Dalyvavusių BUM būreliuose (%)	SUP turinčių mokinių, dalyvavusių NVŠ ir FŠPU programose (%)	Krypčių skaičius NVŠ ir FŠPU programose	Vieno mokinio biudžetinis finansavimas (Eur)
Tarp Lietuvos savivaldybių	76,7 ↑	30,55 ↑	21,06 ↓	8,62 ↑	54,56 ↑	29,3 ↑	10 ↑	766 ↑
Tarp panašių savivaldybių								

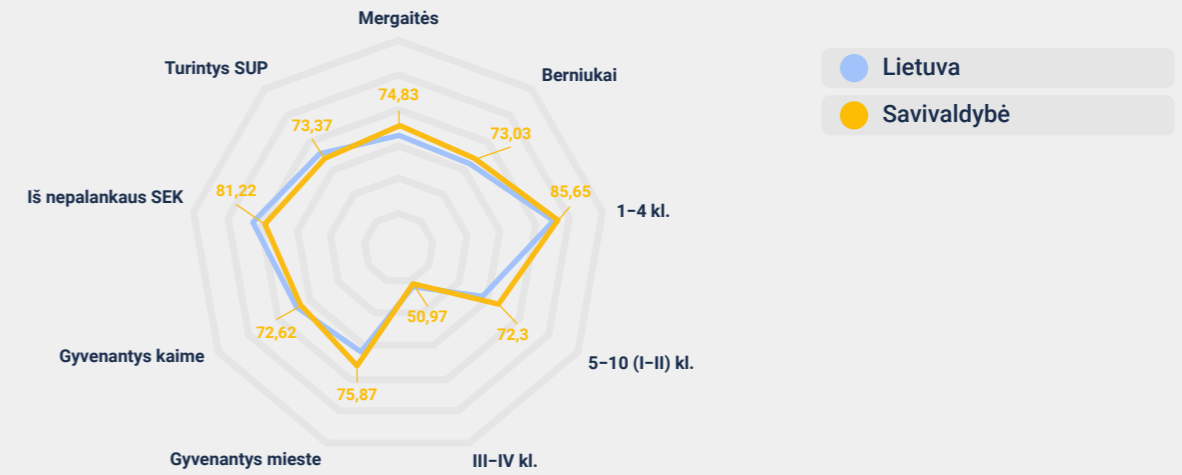
Mokinių dalis NVŠ programose 2022-2024 m.m. (proc.)



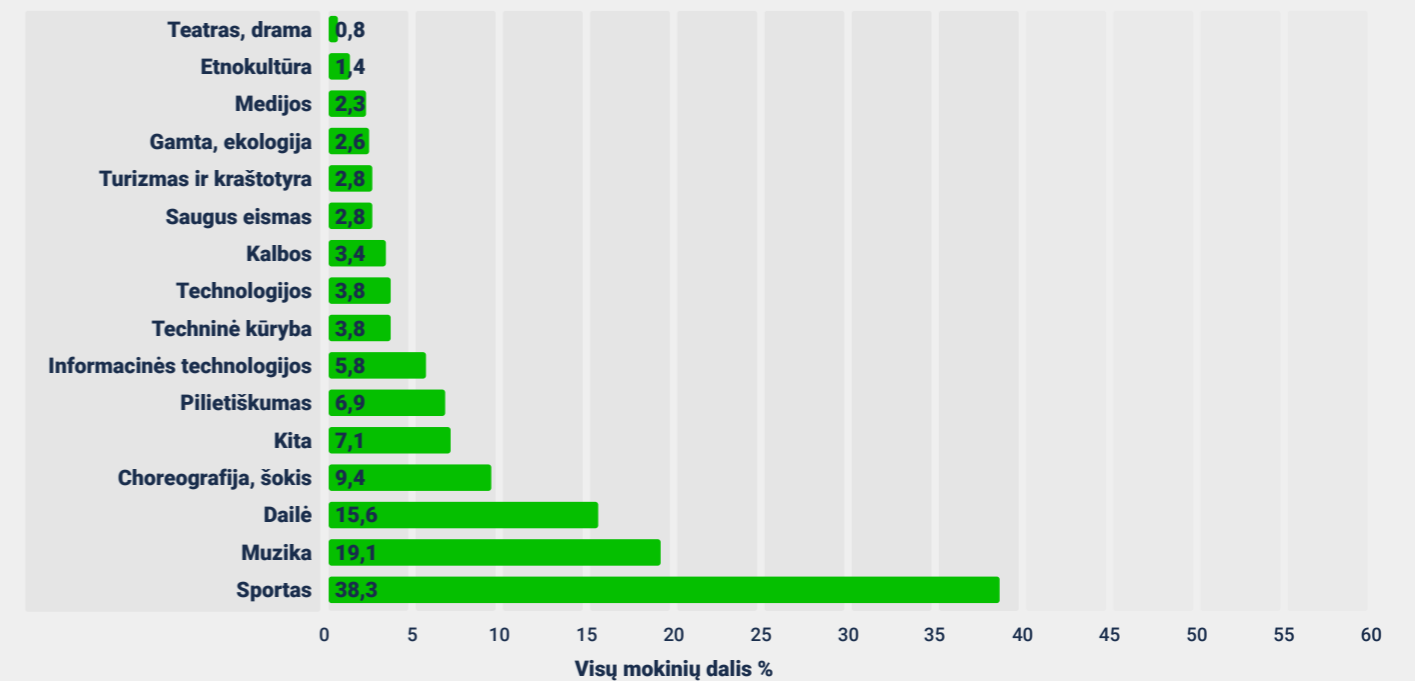
SUP turinčių mokinių dalis NVŠ ir FŠPU programose 2022-2024 m.m. (proc.)



Visose NVŠ programose dalyvaujantys mokiniai 2023/2024 m. m.



Mokinių pasiskirstymas pagal NVŠ kryptis bet kurio teikėjo programose 2024 m.



Vaikų vasaros stovyklos 2024 m.

	Dalyvavo vaikų (%)	€ vienam vaikui	€ vienam dalyviui
Savivaldybė	13,1	9	69,1
Lietuva	17,5	10,1	57,8



NVŠ biudžetinis finansavimas vienam vaikui 2024 m.

	Savivaldybės lėšos	Valstybės lėšos
Savivaldybė	681,2 €	85 €
Lietuva	396,7 €	81,9 €



Stiprybės

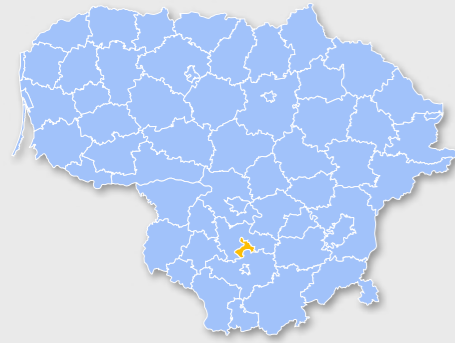
- Svari savivaldybės skiriamų lėšų dalis NVŠ veikloms finansuoti dalis.
- Aktyvus mokinių dalyvavimas kito nei NVŠ tikslinio finansavimo būdu finansuojamose NVŠ programose.
- Didelės dalies pagrindinio ugdymo programos mokinių įsitraukimas į NVŠ veiklas.



Rekomendacijos

- Vengiant socialinės atskirties, į NVŠ veiklas pritraukti daugiau SUP turinčių mokinių.
- Nustatant aiškius siekinius ir veiksmingas priemones, daugiau mokinių pritraukti į FŠPU programas
- Ieškoti galimybių skirti daugiau lėšų vasaros stovyklų veiklai aprūpinti, sudarant sąlygas jose dalyvauti didesnei savivaldybės mokinių daliai.

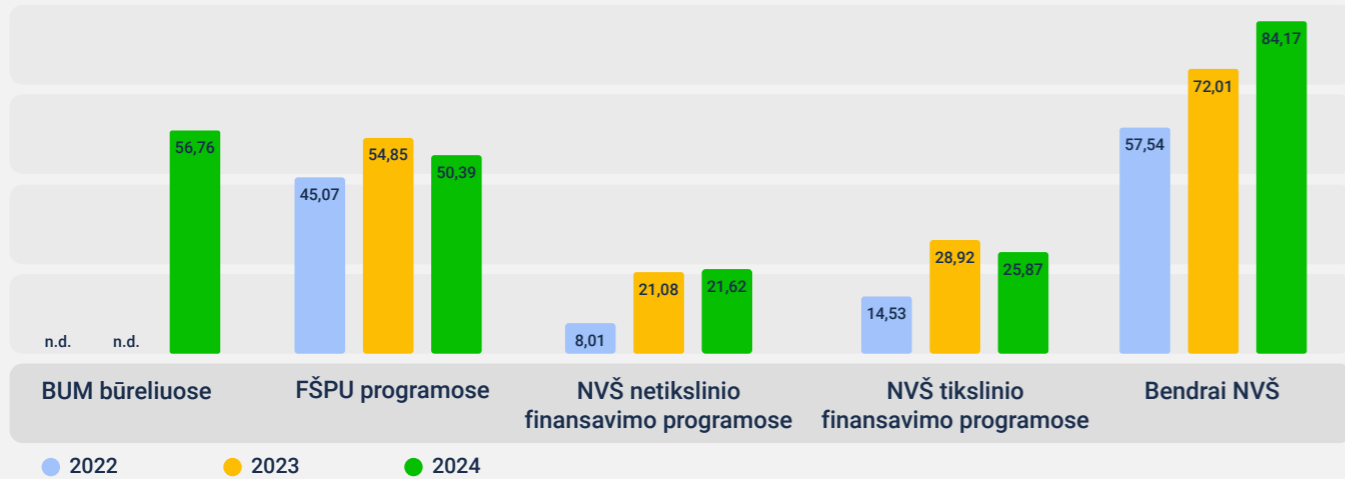
BIRŠTONO SAVIVALDYBĖ



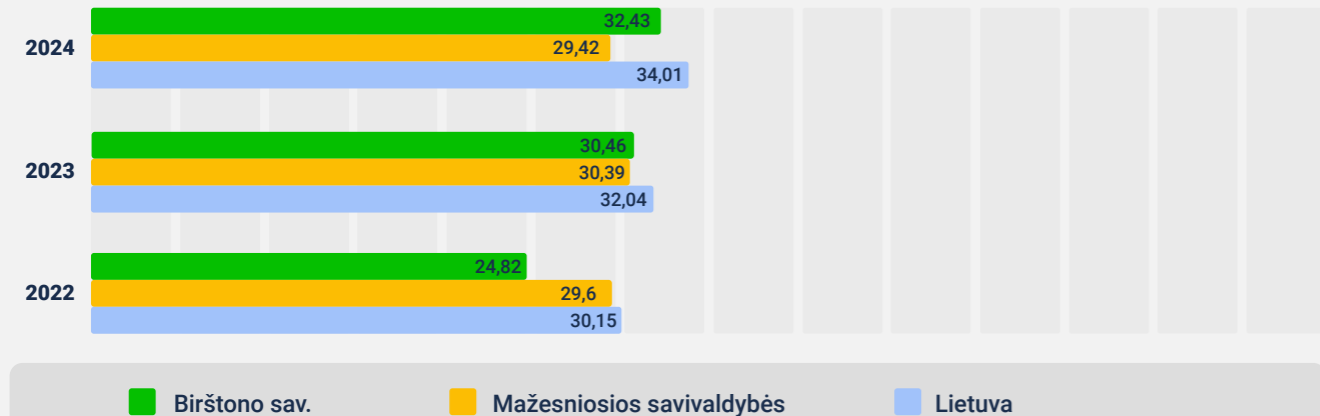
Bendrojo ugdymo mokinių	518
NVŠ programas vykdančių teikėjų	7
Iš jų: bendrojo ugdymo mokyklų	1
Iš jų: NVŠ ir FŠPU programas vykdančių savivaldybės įstaigų	2
Iš jų: NVŠ ir FŠPU programas vykdančių nevalstybinių teikėjų	4
Iš jų: NVŠ ir FŠPU programas vykdančių valstybinių įstaigų	0

	Bendrai dalyvavusių NVŠ programose (%)	Dalyvavusių tikslinio finansavimo NVŠ programose (%)	Dalyvavusių kito nei tikslinio finansavimo NVŠ programose (%)	Dalyvavusių FŠPU programose (%)	Dalyvavusių BUM būreliuose (%)	SUP turinčių mokinių, dalyvavusių NVŠ ir FŠPU programose (%)	Krypčių skaičius NVŠ ir FŠPU programose	Vieno mokinio biudžetinis finansavimas (Eur)
Tarp Lietuvos savivaldybių	84,17 ↑	25,87 ↓	21,62 ↓	50,39 ↓	56,76 ↑	32,43 ↑	6 ↓	2532 ↑
Tarp panašių savivaldybių								

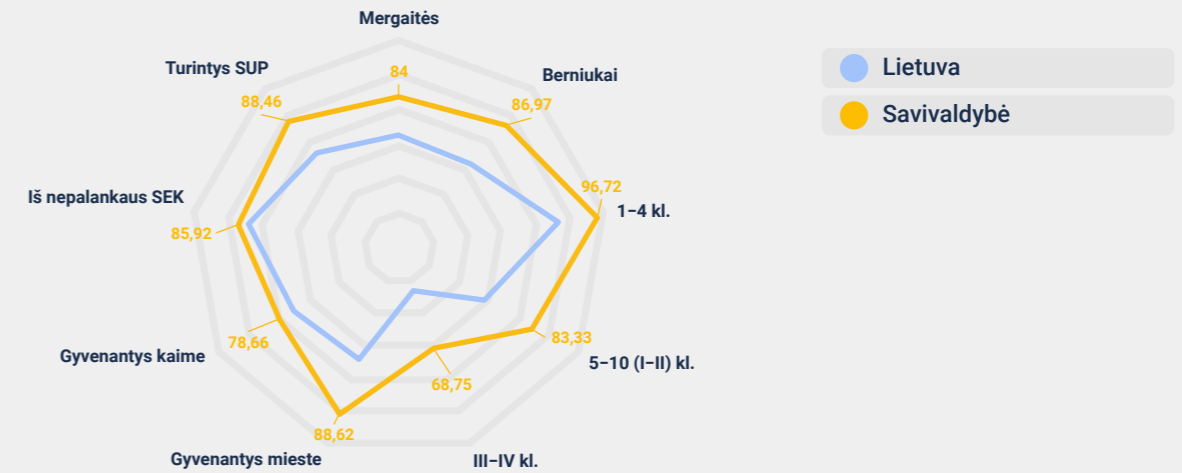
Mokinių dalis NVŠ programose 2022-2024 m.m. (proc.)



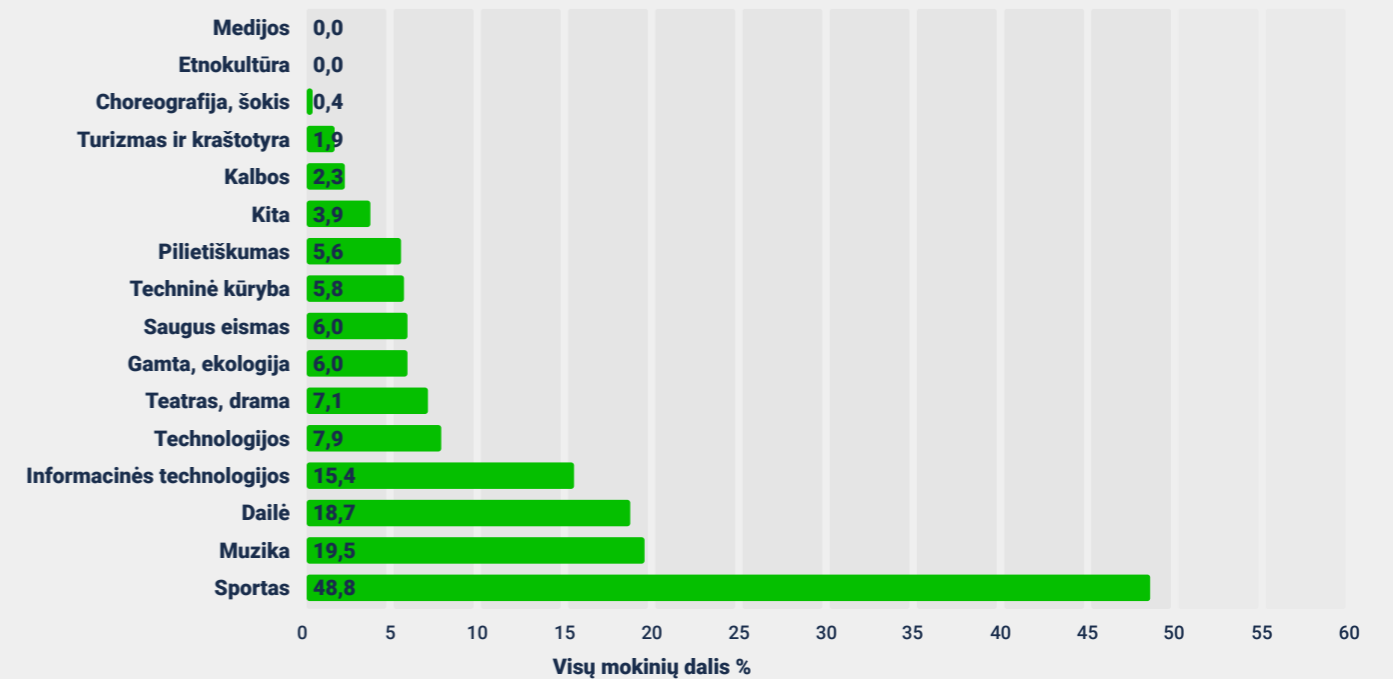
SUP turinčių mokinių dalis NVŠ ir FŠPU programose 2022-2024 m.m. (proc.)



Visose NVŠ programose dalyvaujantys mokiniai 2023/2024 m. m.



Mokinių pasiskirstymas pagal NVŠ kryptis bet kurio teikėjo programose 2024 m.



Vaikų vasaros stovyklos 2024 m.

	Dalyvavo vaikų (%)	€ vienam vaikui	€ vienam dalyviui
Savivaldybė	40,1	18,7	46,5
Lietuva	17,5	10,1	57,8



Stiprybės

- Palankių sąlygų sudarymas vaikams dalyvauti vasaros stovyklose.
- Svari savivaldybės skiriamų lėšų dalis NVŠ veikloms finansuoti.
- Aktyvus mokinių dalyvavimas FŠPU programose.



NVŠ biudžetinis finansavimas vienam vaikui 2024 m.

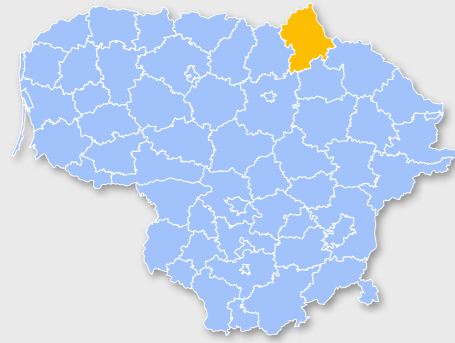
	Savivaldybės lėšos	Valstybės lėšos
Savivaldybė	2446,8	85,7
Lietuva	396,7 €	81,9 €



Rekomendacijos

- Siekiant padidinti NVŠ dalyvių aprėptį, ieškoti priemonių, padėsiančių į NVŠ programų vykdymą pritraukti nevalstybinių teikėjų.
- Siekiant sudaryti sąlygas mokinių saviraiškai ir gebėjimų plėtotei, didinti NVŠ programų pasiūlą, NVŠ krypčių skaičių.
- Mažinant SEK įtaką mokinių dalyvavimui NVŠ programose, efektyviau pasinaudoti NVŠ tikslinio finansavimo galimybėmis.

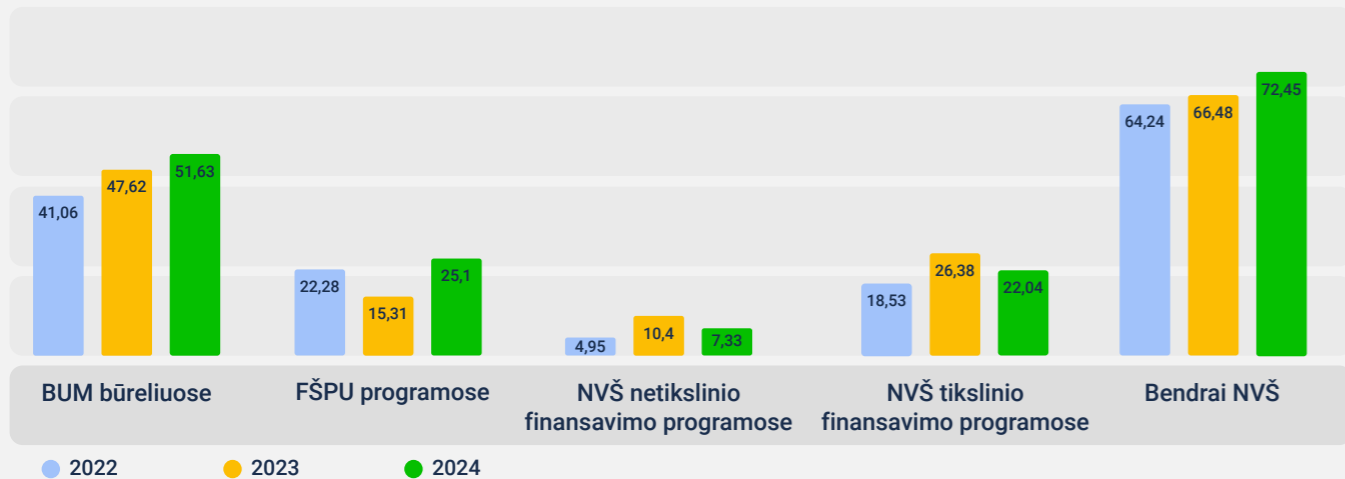
BIRŽŲ RAJONO SAVIVALDYBĖ



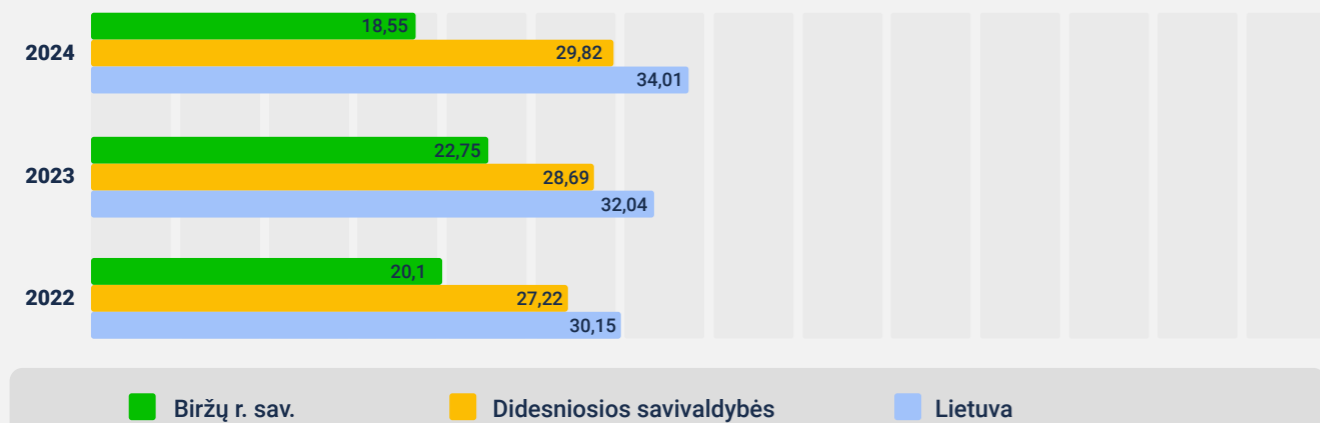
Bendrojo ugdymo mokinių	1924
NVŠ programas vykdančių teikėjų	25
Iš jų: bendrojo ugdymo mokyklų	6
Iš jų: NVŠ ir FŠPU programas vykdančių savivaldybės įstaigų	2
Iš jų: NVŠ ir FŠPU programas vykdančių nevalstybinių teikėjų	17
Iš jų: NVŠ ir FŠPU programas vykdančių valstybinių įstaigų	0

	Bendrai dalyvavusių NVŠ programose (%)	Dalyvavusių tikslinio finansavimo NVŠ programose (%)	Dalyvavusių kito nei tikslinio finansavimo NVŠ programose (%)	Dalyvavusių FŠPU programose (%)	Dalyvavusių BUM būreliuose (%)	SUP turinčių mokinių, dalyvavusių NVŠ ir FŠPU programose (%)	Krypčių skaičius NVŠ ir FŠPU programose	Vieno mokinio biudžetinis finansavimas (Eur)
Tarp Lietuvos savivaldybių	72,45 ↑	22,04 ↓	7,33 ↓	25,10 ↑	51,63 ↑	18,55 ↓	8 =	476 ↑
Tarp panašių savivaldybių								

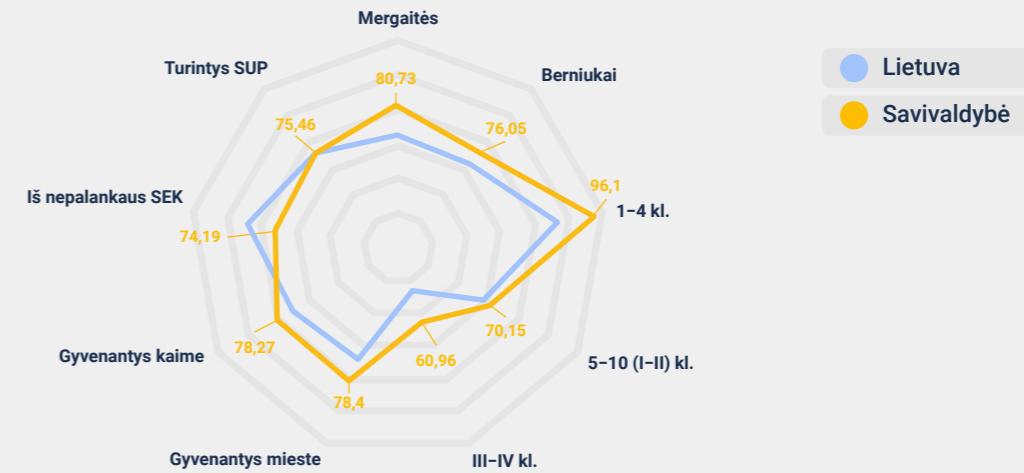
Mokinių dalis NVŠ programose 2022-2024 m.m. (proc.)



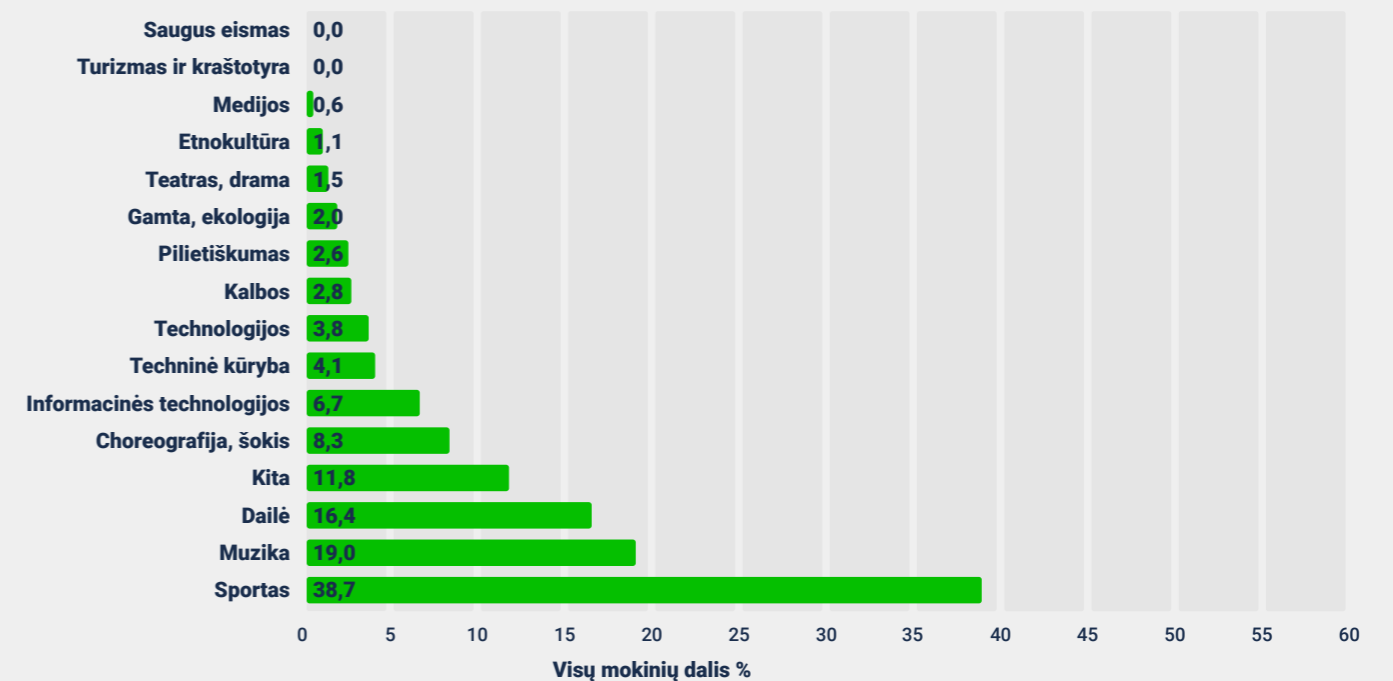
SUP turinčių mokinių dalis NVŠ ir FŠPU programose 2022-2024 m.m. (proc.)



Visose NVŠ programose dalyvaujantys mokiniai 2023/2024 m. m.



Mokinių pasiskirstymas pagal NVŠ kryptis bet kurio teikėjo programose 2024 m.



Vaikų vasaros stovyklos 2024 m.

	Dalyvavo vaikų (%)	€ vienam vaikui	€ vienam dalyviui
Savivaldybė	28,2	10,3	36,6
Lietuva	17,5	10,1	57,8



NVŠ biudžetinis finansavimas vienam vaikui 2024 m.

	Savivaldybės lėšos	Valstybės lėšos
Savivaldybė	393 €	83,5 €
Lietuva	396,7 €	81,9 €



Stiprybės

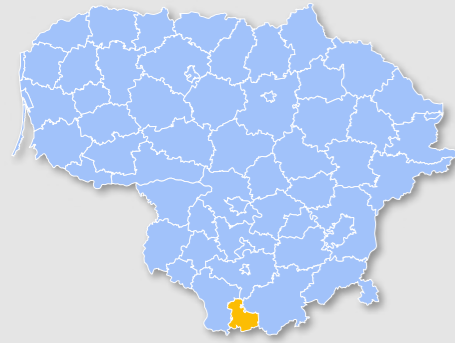
- Didelės dalies vyresniųjų klasių mokinių įsitraukimas į NVŠ veiklas.
- Aktyvus mokinių dalyvavimas FŠPU programose.
- Palankių sąlygų sudarymas kaime gyvenantiems mokiniams dalyvauti NVŠ programose.



Rekomendacijos

- Vengiant socialinės atskirties, į NVŠ veiklas pritraukti daugiau SUP turinčių mokinių.
- Gerinant neformaliojo švietimo galimybes, didinti iš savivaldybės biudžeto skiriamas lėšas NVŠ veikloms aprūpinti.
- Mažinant SEK įtaką mokinių dalyvavimui NVŠ programose, efektyviau pasinaudoti NVŠ tikslinio finansavimo galimybėmis.

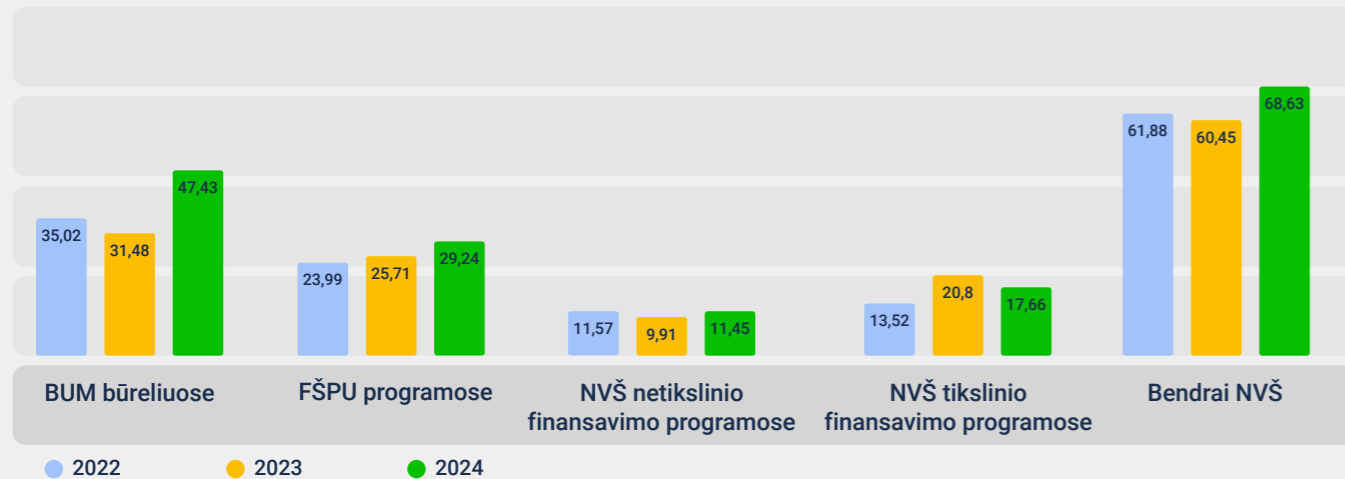
DRUSKININKŲ SAVIVALDYBĖ



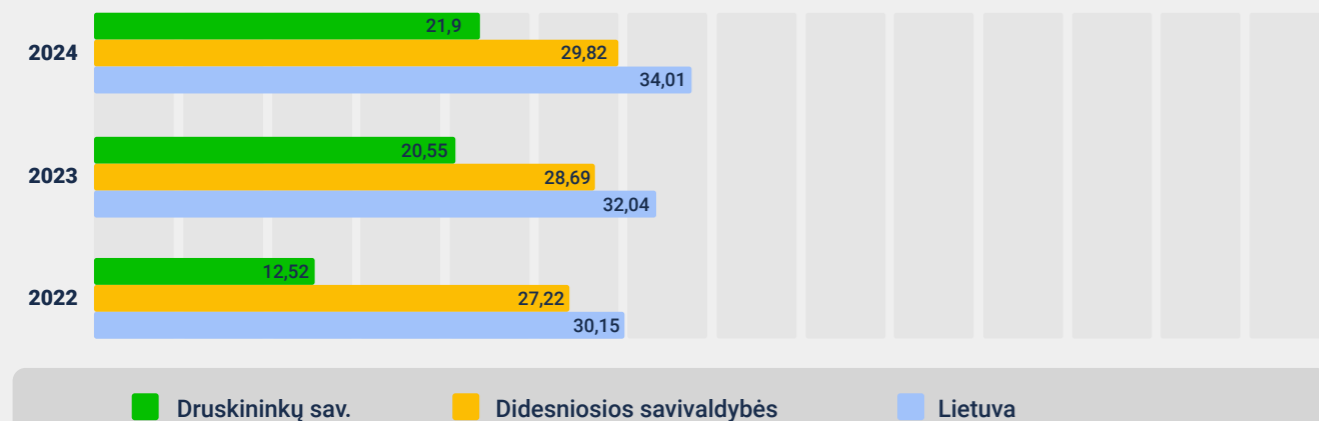
Bendrojo ugdymo mokinių	2144
NVŠ programas vykdančių teikėjų	23
Iš jų: bendrojo ugdymo mokyklų	5
Iš jų: NVŠ ir FŠPU programas vykdančių savivaldybės įstaigų	2
Iš jų: NVŠ ir FŠPU programas vykdančių nevalstybinių teikėjų	16
Iš jų: NVŠ ir FŠPU programas vykdančių valstybinių įstaigų	0

	Bendrai dalyvavusių NVŠ programose (%)	Dalyvavusių tikslinio finansavimo NVŠ programose (%)	Dalyvavusių kito nei tikslinio finansavimo NVŠ programose (%)	Dalyvavusių FŠPU programose (%)	Dalyvavusių BUM būreliuose (%)	SUP turinčių mokinių, dalyvavusių NVŠ ir FŠPU programose (%)	Krypčių skaičius NVŠ ir FŠPU programose	Vieno mokinio biudžetinis finansavimas (Eur)
Tarp Lietuvos savivaldybių	68,83 ↑	17,66 ↓	11,45 ↑	29,24 ↑	47,43 ↑	21,9 ↑	8 =	728 ↑
Tarp panašių savivaldybių								

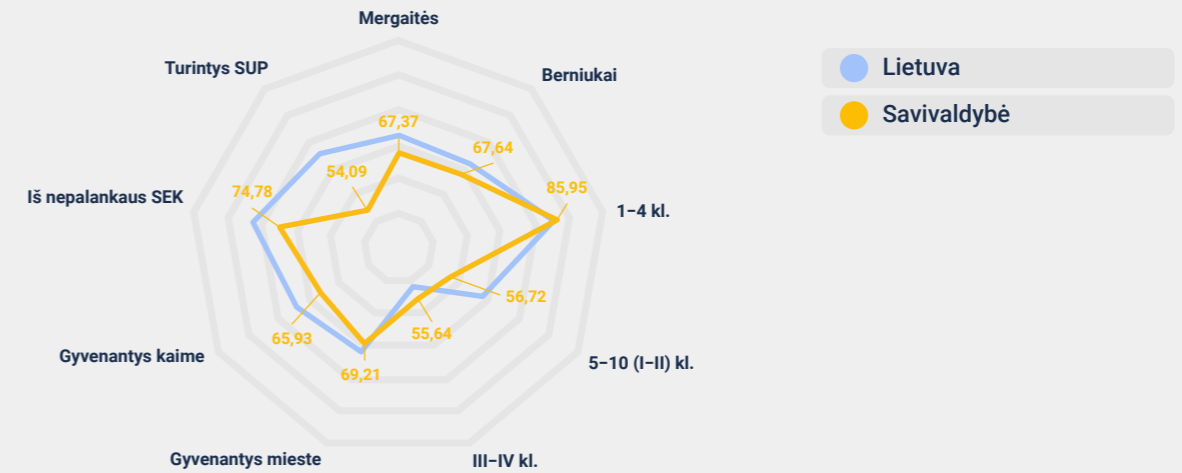
Mokinių dalis NVŠ programose 2022-2024 m.m. (proc.)



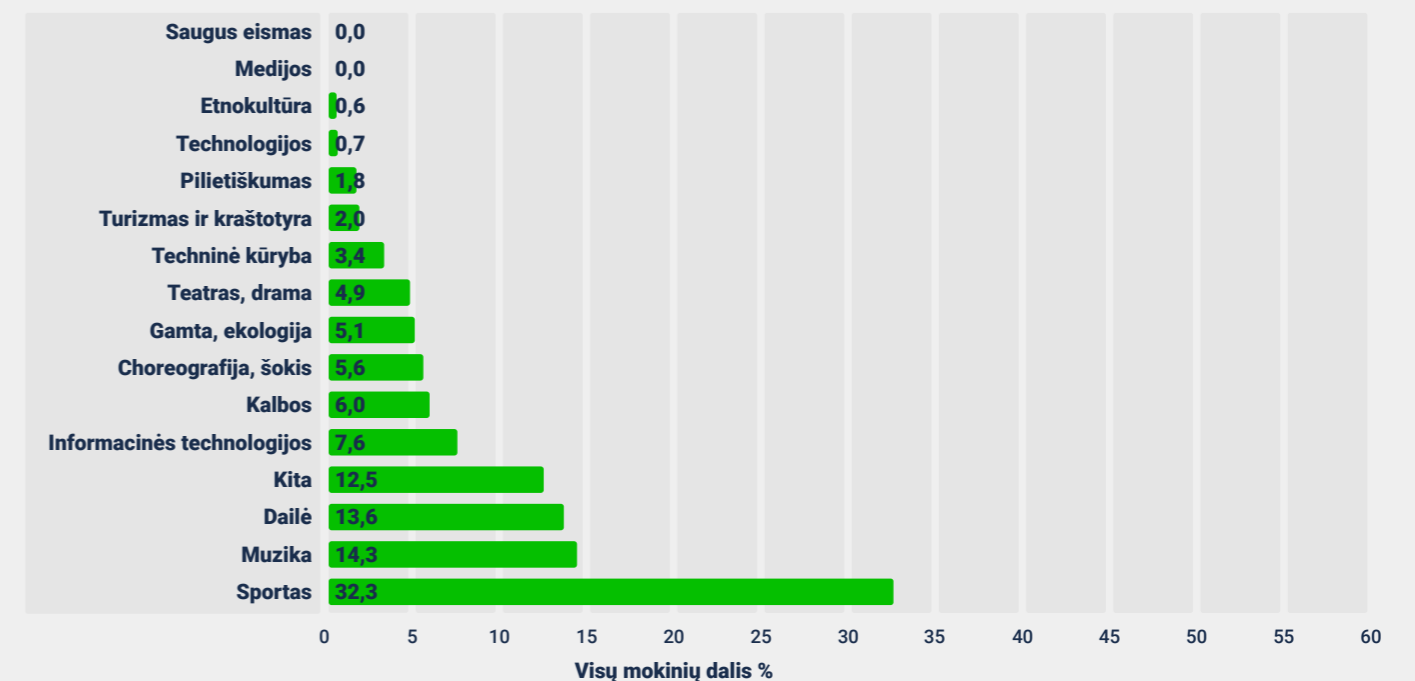
SUP turinčių mokinių dalis NVŠ ir FŠPU programose 2022-2024 m.m. (proc.)



Visose NVŠ programose dalyvaujantys mokiniai 2023/2024 m. m.



Mokinių pasiskirstymas pagal NVŠ kryptis bet kurio teikėjo programose 2024 m.



Vaikų vasaros stovyklos 2024 m.

	Dalyvavo vaikų (%)	€ vienam vaikui	€ vienam dalyviui
Savivaldybė	38,3	21,5	56,3
Lietuva	17,5	10,1	57,8



Stiprybės

- Svari savivaldybės skiriamų lėšų dalis NVŠ veikloms finansuoti.
- Aktyvus mokinių dalyvavimas FŠPU programose.
- Palankių sąlygų sudarymas vaikams lankyti vasaros stovyklas.



NVŠ biudžetinis finansavimas vienam vaikui 2024 m.

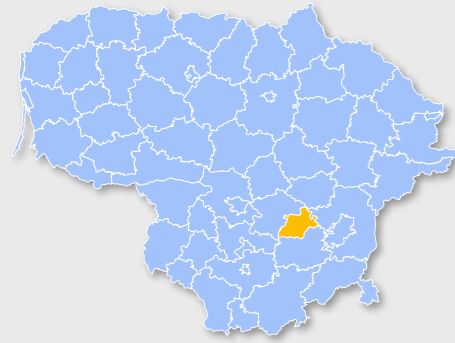
	Savivaldybės lėšos	Valstybės lėšos
Savivaldybė	642,8 €	84,9 €
Lietuva	396,7 €	81,9 €



Rekomendacijos

- Mažinant SEK įtaką mokinių dalyvavimui NVŠ programose, efektyviau pasinaudoti NVŠ tikslinio finansavimo galimybėmis.
- Nustatant aiškius siekinius ir veiksmingas priemones, daugiau mokinių pritraukti į BUM būrelius.
- Vengiant socialinės atskirties, į NVŠ veiklas pritraukti daugiau SUP turinčių mokinių.

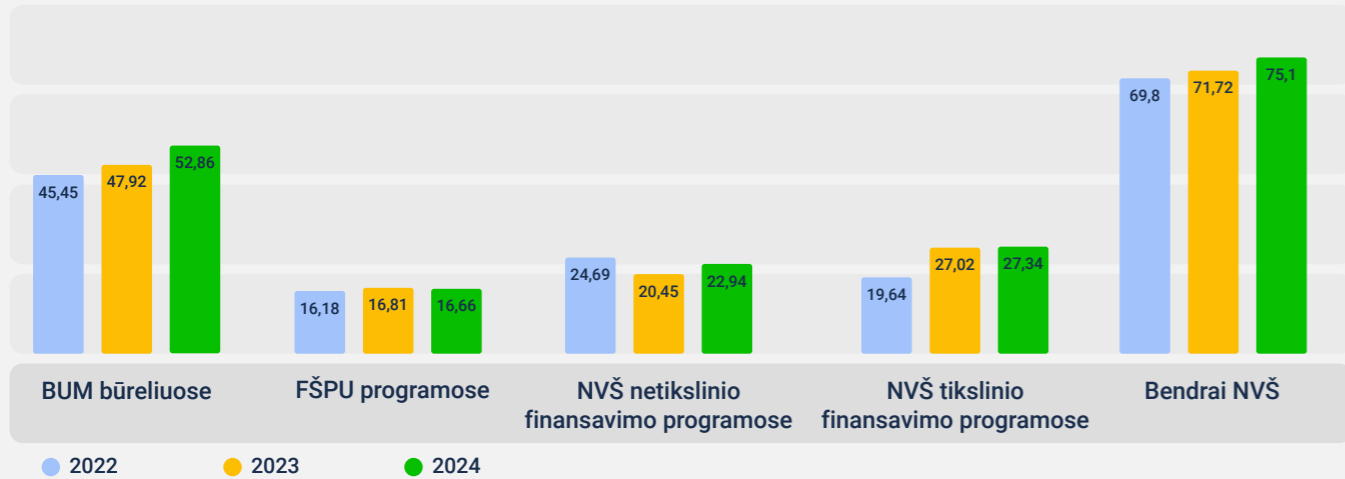
ELEKTRŪNŲ SAVIVALDYBĖ



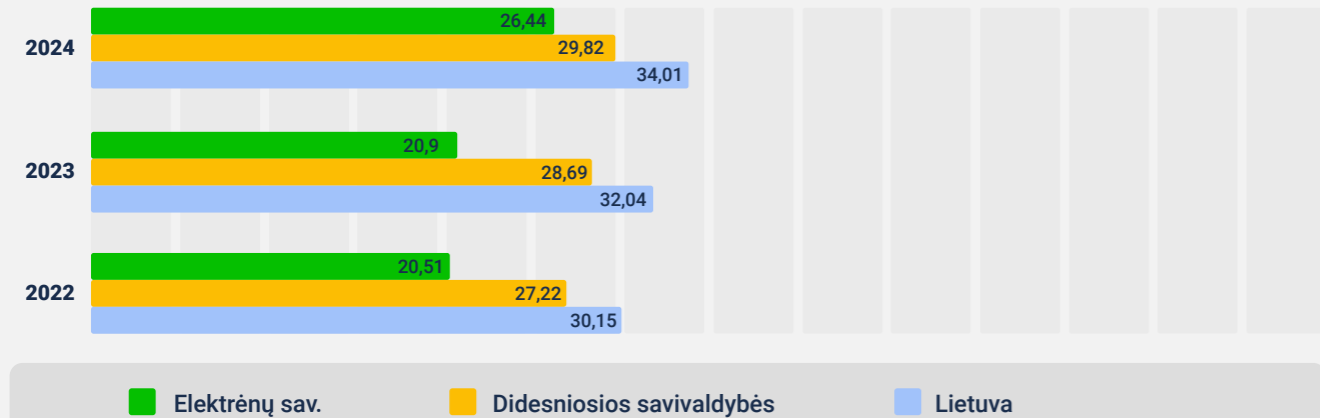
Bendrojo ugdymo mokinių	2873
NVŠ programas vykdančių teikėjų	29
Iš jų: bendrojo ugdymo mokyklų	8
Iš jų: NVŠ ir FŠPU programas vykdančių savivaldybės įstaigų	5
Iš jų: NVŠ ir FŠPU programas vykdančių nevalstybinių teikėjų	15
Iš jų: NVŠ ir FŠPU programas vykdančių valstybinių įstaigų	1

	Bendrai dalyvavusių NVŠ programose (%)	Dalyvavusių tikslinio finansavimo NVŠ programose (%)	Dalyvavusių kito nei tikslinio finansavimo NVŠ programose (%)	Dalyvavusių FŠPU programose (%)	Dalyvavusių BUM būreliuose (%)	SUP turinčių mokinių, dalyvavusių NVŠ ir FŠPU programose (%)	Krypčių skaičius NVŠ ir FŠPU programose	Vieno mokinio biudžetinis finansavimas (Eur)
Tarp Lietuvos savivaldybių	75,1 ↑	27,34 ↑	22,94 ↑	16,66 ↓	52,86 ↑	26,44 ↑	10 ↑	492 ↓
Tarp panašių savivaldybių								

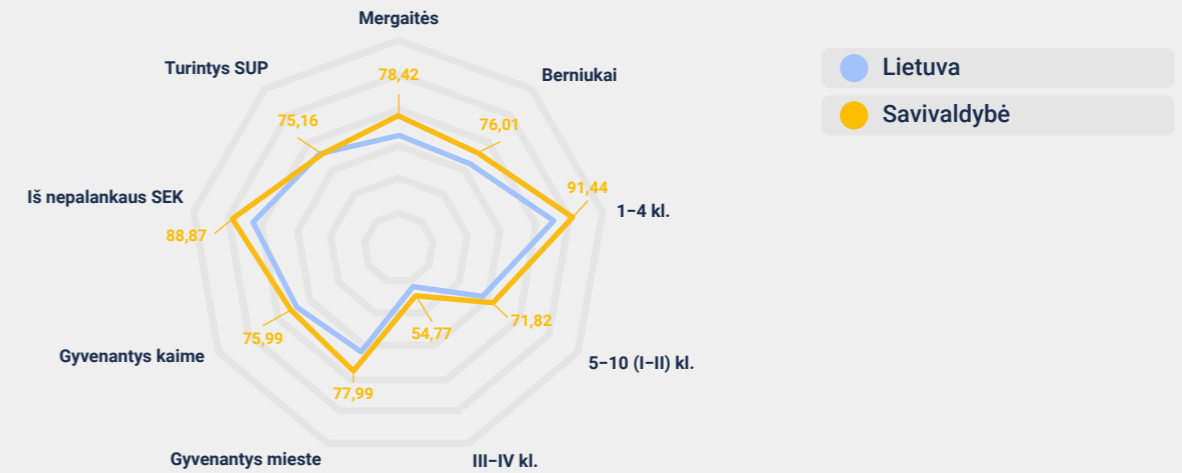
Mokinių dalis NVŠ programose 2022-2024 m.m. (proc.)



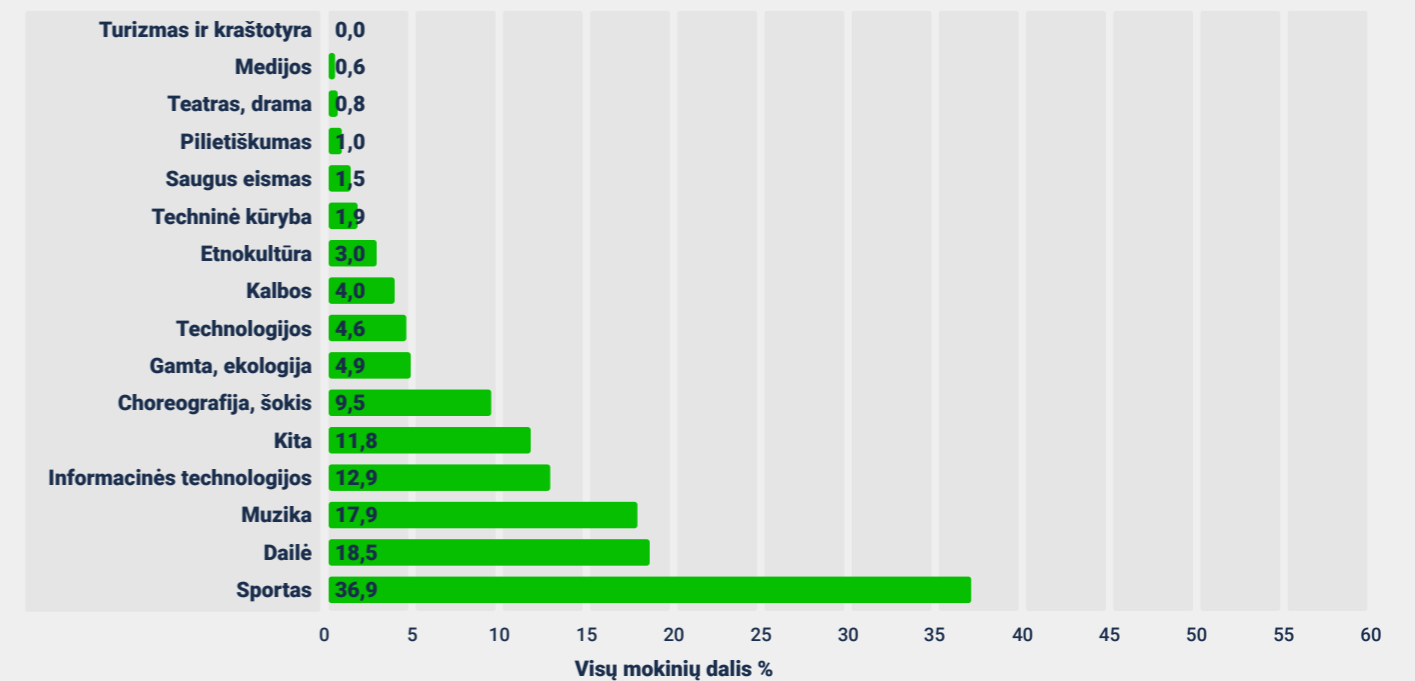
SUP turinčių mokinių dalis NVŠ ir FŠPU programose 2022-2024 m.m. (proc.)



Visose NVŠ programose dalyvaujantys mokiniai 2023/2024 m. m.



Mokinių pasiskirstymas pagal NVŠ kryptis bet kurio teikėjo programose 2024 m.



Vaikų vasaros stovyklos 2024 m.

	Dalyvavo vaikų (%)	€ vienam vaikui	€ vienam dalyviui
Savivaldybė	11	12,2	110,8
Lietuva	17,5	10,1	57,8



NVŠ biudžetinis finansavimas vienam vaikui 2024 m.

	Savivaldybės lėšos	Valstybės lėšos
Savivaldybė	409,2 €	82,9 €
Lietuva	396,7 €	81,9 €



Stiprybės

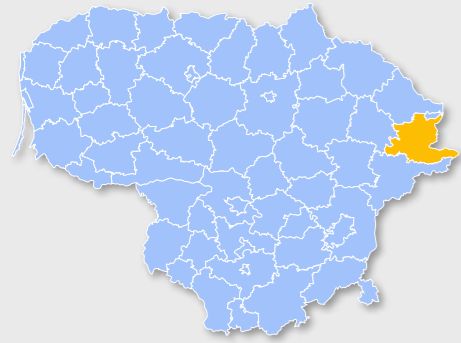
- Aktyvus mokinių dalyvavimas kito nei NVŠ tikslinio finansavimo būdu finansuojamose NVŠ programose.
- Didelės dalies mokinių iš nepalankaus SEK dalyvavimas NVŠ programose.
- Didelės dalies pagrindinio ir vidurinio ugdymo programų mokinių įsitraukimas į NVŠ veiklas.



Rekomendacijos

- Vengiant socialinės atskirties, į NVŠ veiklas pritraukti daugiau SUP turinčių mokinių.
- Ieškoti galimybių skirti daugiau lėšų vasaros stovyklų veiklai aprūpinti, sudarant sąlygas jose dalyvauti didesnei savivaldybės mokinių daliai.
- Nustatant aiškius siekinius ir veiksmingas priemones, daugiau mokinių pritraukti į FŠPU programas.

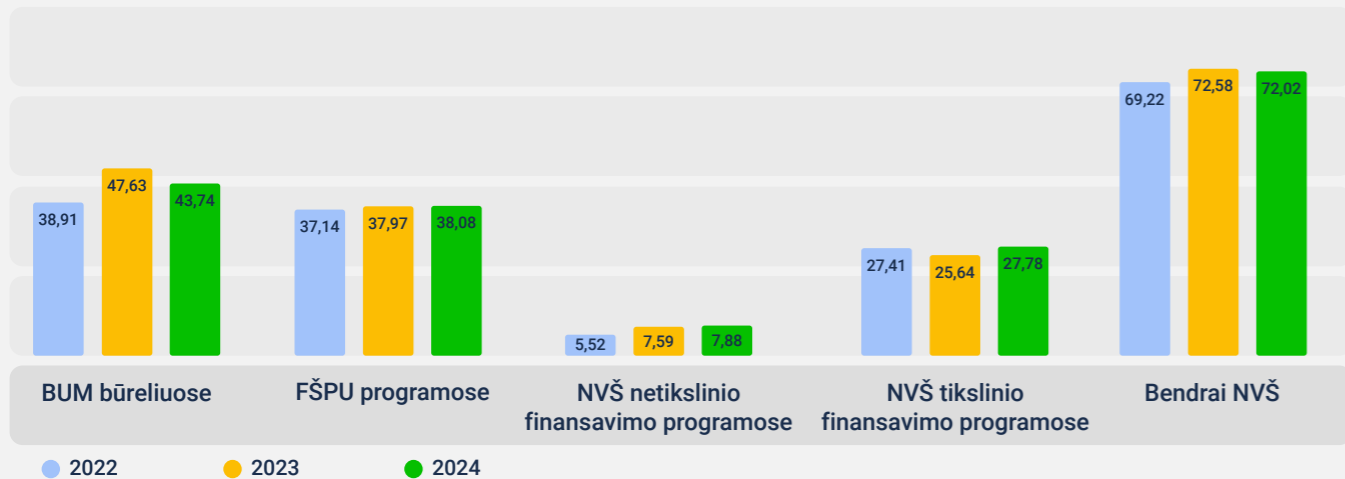
IGNALINOS RAJONO SAVIVALDYBĖ



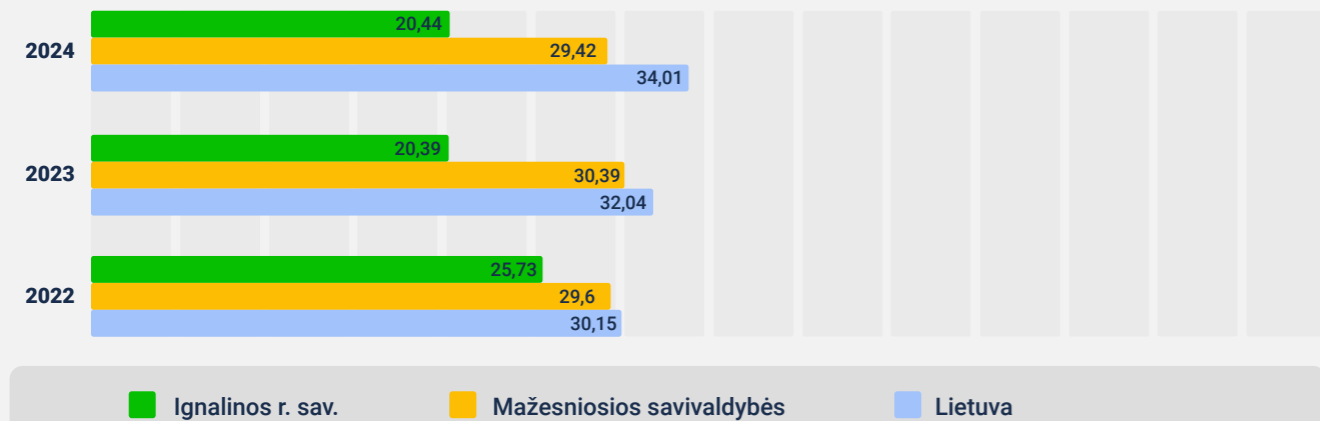
Bendrojo ugdymo mokinių	990
NVŠ programas vykdančių teikėjų	17
Iš jų: bendrojo ugdymo mokyklų	4
Iš jų: NVŠ ir FŠPU programas vykdančių savivaldybės įstaigų	2
Iš jų: NVŠ ir FŠPU programas vykdančių nevalstybinių teikėjų	11
Iš jų: NVŠ ir FŠPU programas vykdančių valstybinių įstaigų	0

	Bendrai dalyvavusių NVŠ programose (%)	Dalyvavusių tikslinio finansavimo NVŠ programose (%)	Dalyvavusių kito nei tikslinio finansavimo NVŠ programose (%)	Dalyvavusių FŠPU programose (%)	Dalyvavusių BUM būreliuose (%)	SUP turinčių mokinių, dalyvavusių NVŠ ir FŠPU programose (%)	Krypčių skaičius NVŠ ir FŠPU programose	Vieno mokinio biudžetinis finansavimas (Eur)
Tarp Lietuvos savivaldybių	72,02 ↓	27,78 ↑	7,88 ↑	38,08 ↑	43,74 ↓	20,44 ↑	8 =	590 ↓
Tarp panašių savivaldybių								

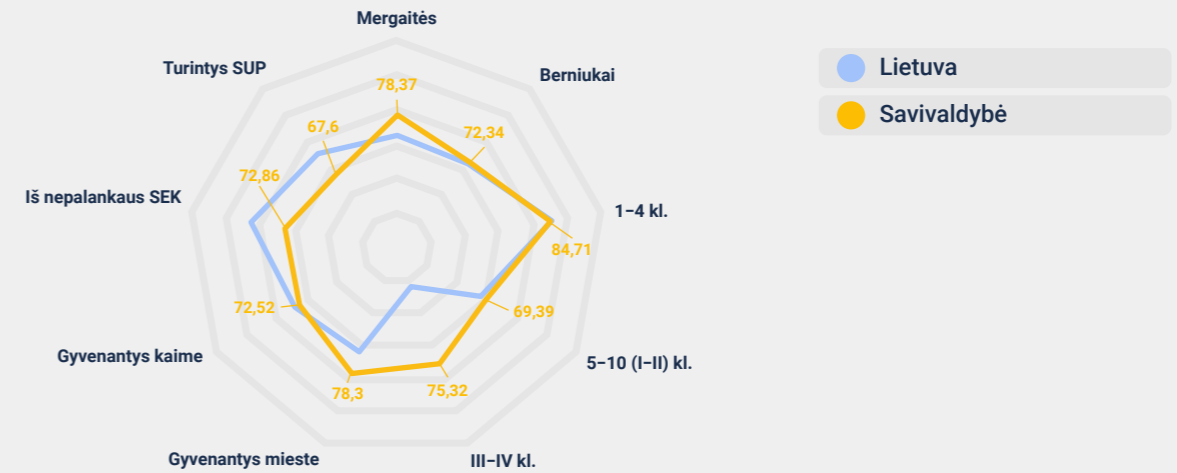
Mokinių dalis NVŠ programose 2022-2024 m.m. (proc.)



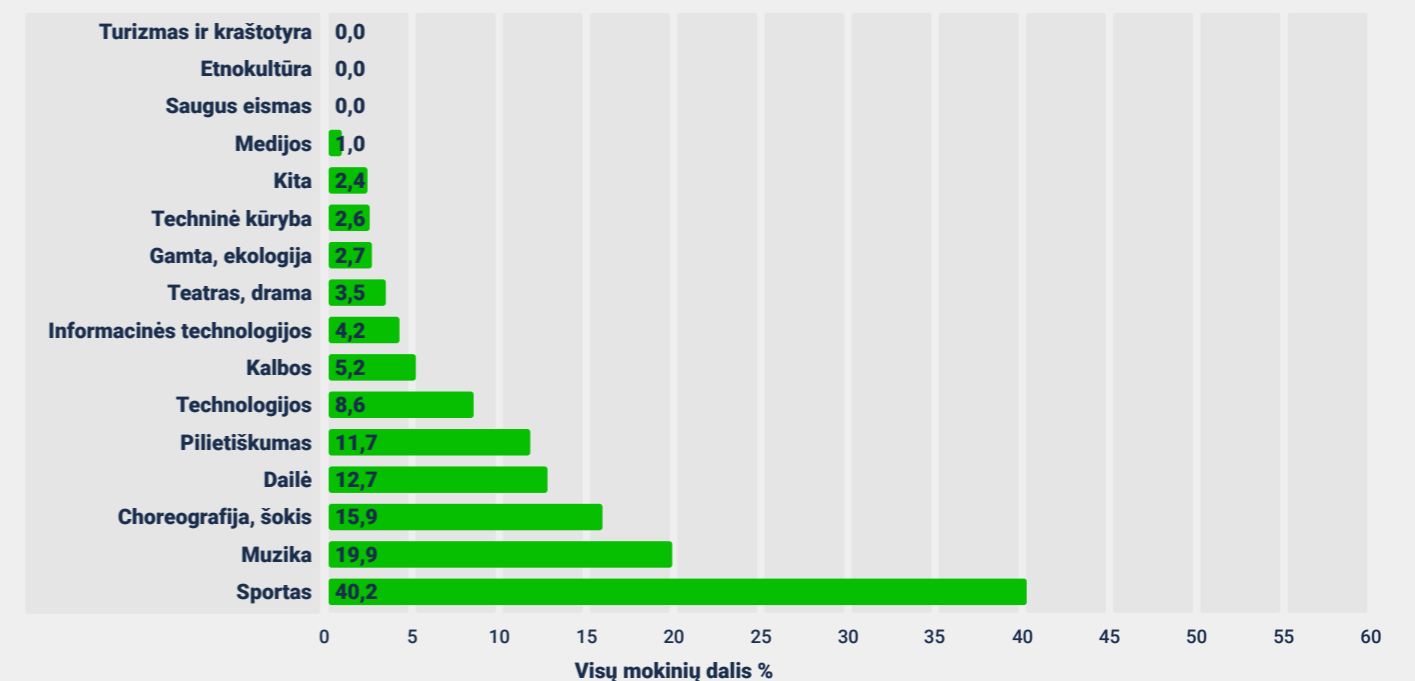
SUP turinčių mokinių dalis NVŠ ir FŠPU programose 2022-2024 m.m. (proc.)



Visose NVŠ programose dalyvaujantys mokiniai 2023/2024 m. m.



Mokinių pasiskirstymas pagal NVŠ kryptis bet kurio teikėjo programose 2024 m.



Vaikų vasaros stovyklos 2024 m.

	Dalyvavo vaikų (%)	€ vienam vaikui	€ vienam dalyviui
Savivaldybė	22,4	14,8	66,1
Lietuva	17,5	10,1	57,8



Stiprybės

- Aktyvus mokinių dalyvavimas FŠPU programose.
- Didelės dalies vyresniųjų klasių mokinių įsitraukimas į NVŠ veiklas.
- Palankių sąlygų sudarymas vaikams lankyti vasaros stovyklas.



NVŠ biudžetinis finansavimas vienam vaikui 2024 m.

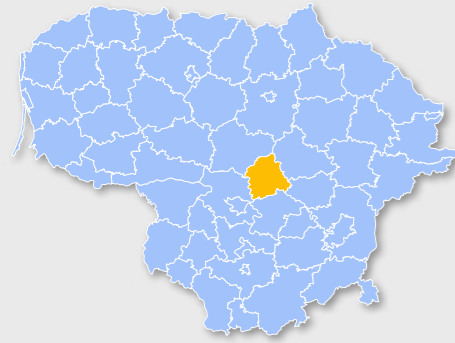
	Savivaldybės lėšos	Valstybės lėšos
Savivaldybė	505,5 €	84,8 €
Lietuva	396,7 €	81,9 €



Rekomendacijos

- Vengiant socialinės atskirties, į NVŠ veiklas pritraukti daugiau SUP turinčių mokinių.
- Siekiant sudaryti lygiavertes, kokybiškas ugdymo(si) sąlygas, plačiau į NVŠ programas įtraukti mokinius iš nepalankaus SEK.
- Nustatant aiškius siekinius ir veiksmingas priemones, daugiau mokinių pritraukti į BUM būrelius.

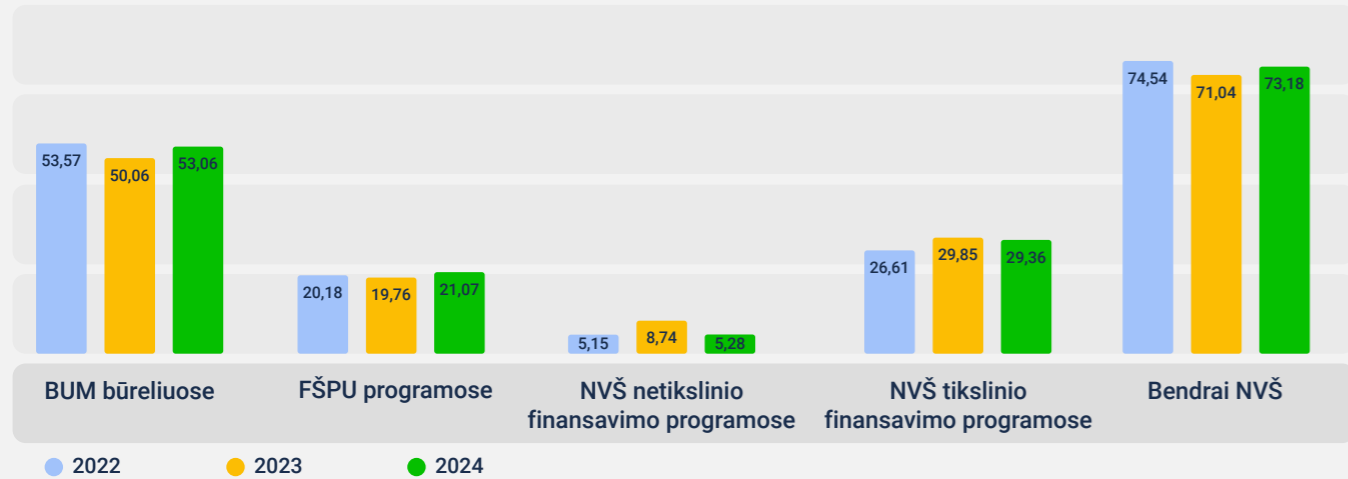
JONAVOS RAJONO SAVIVALDYBĖ



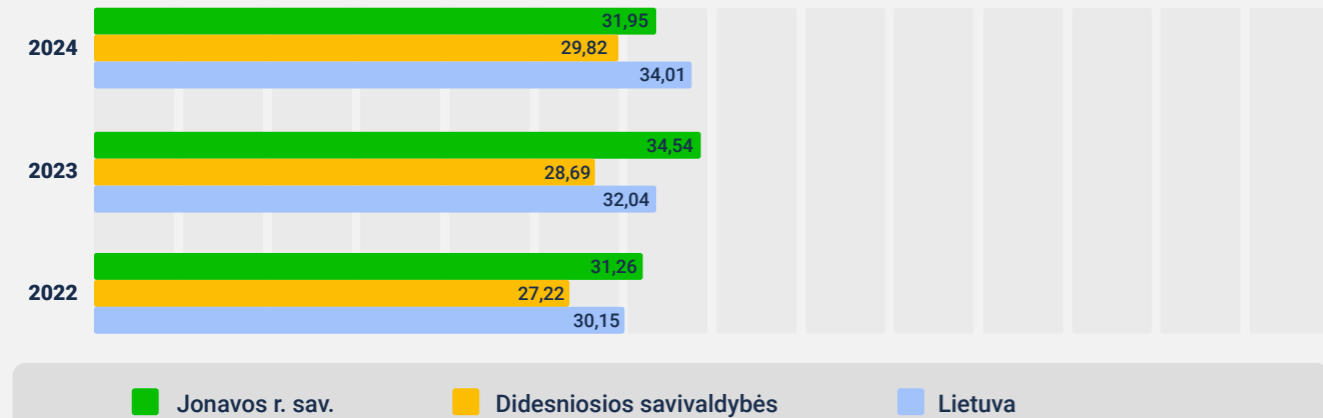
Bendrojo ugdymo mokinių	4466
NVŠ programas vykdančių teikėjų	37
Iš jų: bendrojo ugdymo mokyklų	13
Iš jų: NVŠ ir FŠPU programas vykdančių savivaldybės įstaigų	2
Iš jų: NVŠ ir FŠPU programas vykdančių nevalstybinių teikėjų	22
Iš jų: NVŠ ir FŠPU programas vykdančių valstybinių įstaigų	0

	Bendrai dalyvavusių NVŠ programose (%)	Dalyvavusių tikslinio finansavimo NVŠ programose (%)	Dalyvavusių kito nei tikslinio finansavimo NVŠ programose (%)	Dalyvavusių FŠPU programose (%)	Dalyvavusių BUM būreliuose (%)	SUP turinčių mokinių, dalyvavusių NVŠ ir FŠPU programose (%)	Krypčių skaičius NVŠ ir FŠPU programose	Vieno mokinio biudžetinis finansavimas (Eur)
Tarp Lietuvos savivaldybių	73,18 ↑	29,36 ↓	5,28 ↓	21,07 ↑	53,06 ↑	31,95 ↓	10 ↑	106 ↓
Tarp panašių savivaldybių								

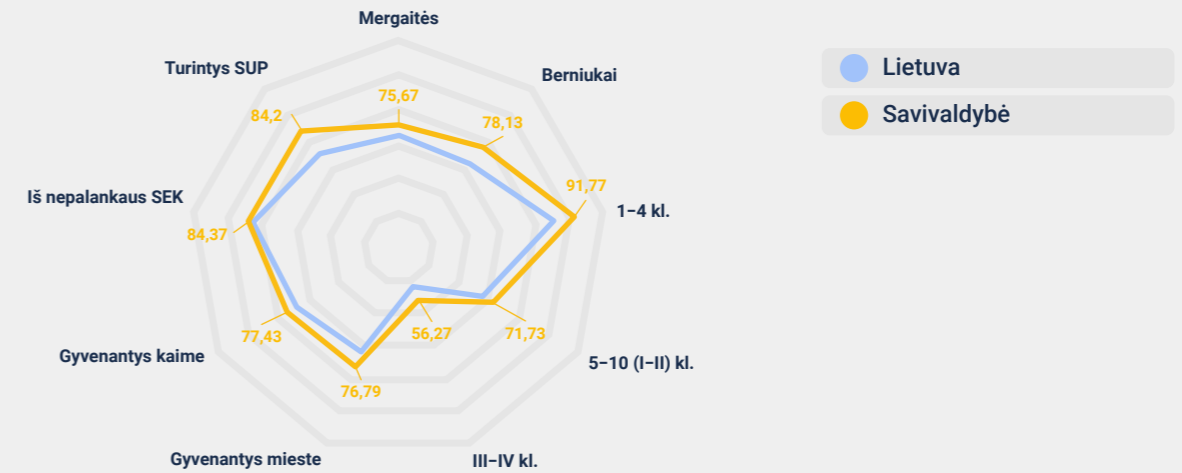
Mokinių dalis NVŠ programose 2022-2024 m.m. (proc.)



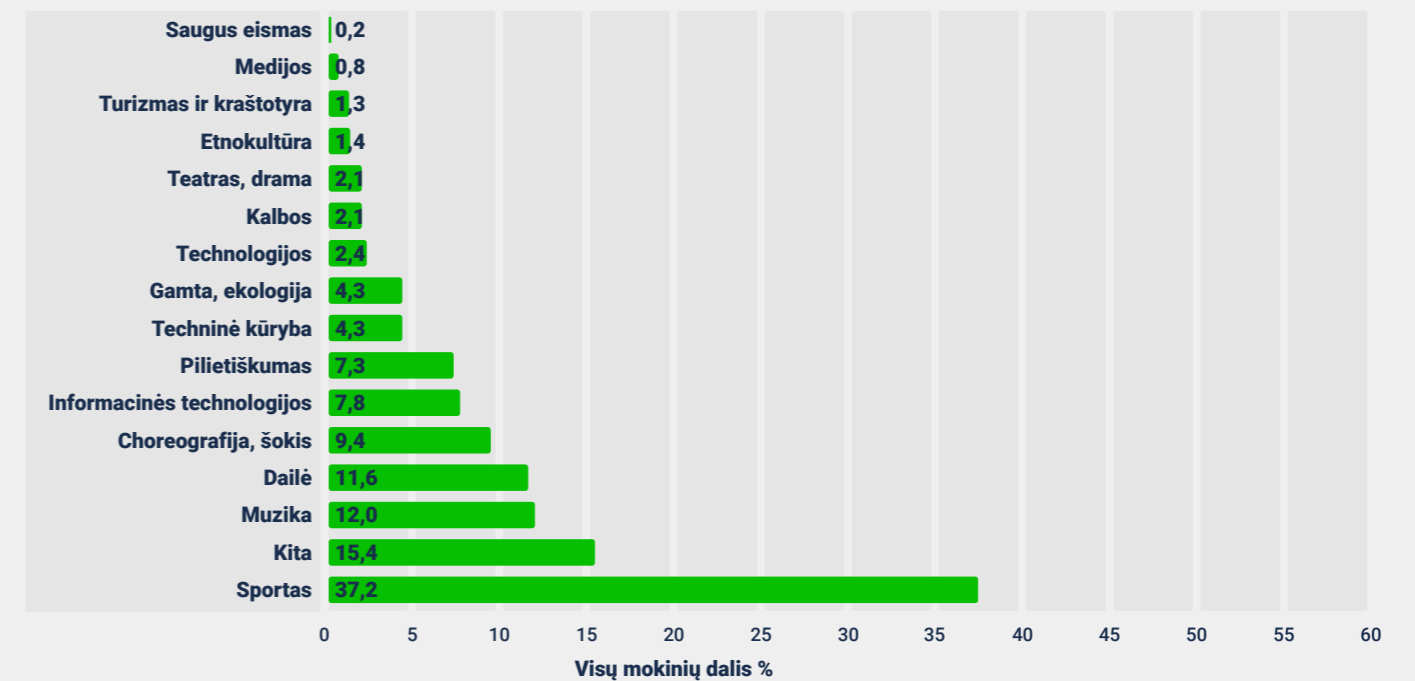
SUP turinčių mokinių dalis NVŠ ir FŠPU programose 2022-2024 m.m. (proc.)



Visose NVŠ programose dalyvaujantys mokiniai 2023/2024 m. m.



Mokinių pasiskirstymas pagal NVŠ kryptis bet kurio teikėjo programose 2024 m.



Vaikų vasaros stovyklos 2024 m.

	Dalyvavo vaikų (%)	€ vienam vaikui	€ vienam dalyviui
Savivaldybė	20,7	8,8	42,8
Lietuva	17,5	10,1	57,8



NVŠ biudžetinis finansavimas vienam vaikui 2024 m.

	Savivaldybės lėšos	Valstybės lėšos
Savivaldybė	22,4 €	84 €
Lietuva	396,7 €	81,9 €



Stiprybės

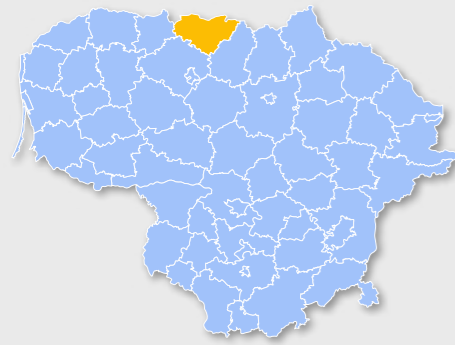
- Didelės dalies SUP turinčių mokinių dalyvavimas NVŠ programose.
- Didelės dalies berniukų dalyvavimas NVŠ programose
- Palankių sąlygų sudarymas kaime gyvenantiems mokiniams dalyvauti NVŠ programose.



Rekomendacijos

- Gerinant neformaliojo švietimo galimybes, didinti iš savivaldybės biudžeto skiriamas lėšas NVŠ veikloms aprūpinti.
- Nustatant aiškius siekinius ir veiksmingas priemones, daugiau mokinių pritraukti į BUM būrelius.
- Siekiant sudaryti sąlygas mokinių saviraiškai ir gebėjimų plėtotei, didinti NVŠ programų pasiūlą, NVŠ krypčių skaičių.

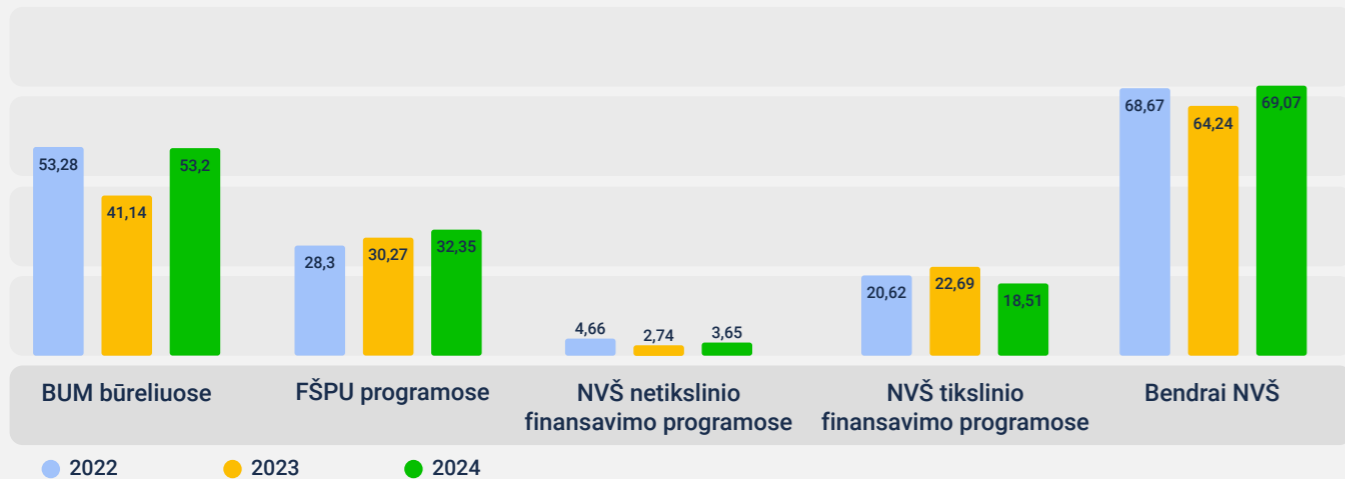
JONIŠKIO RAJONO SAVIVALDYBĖ



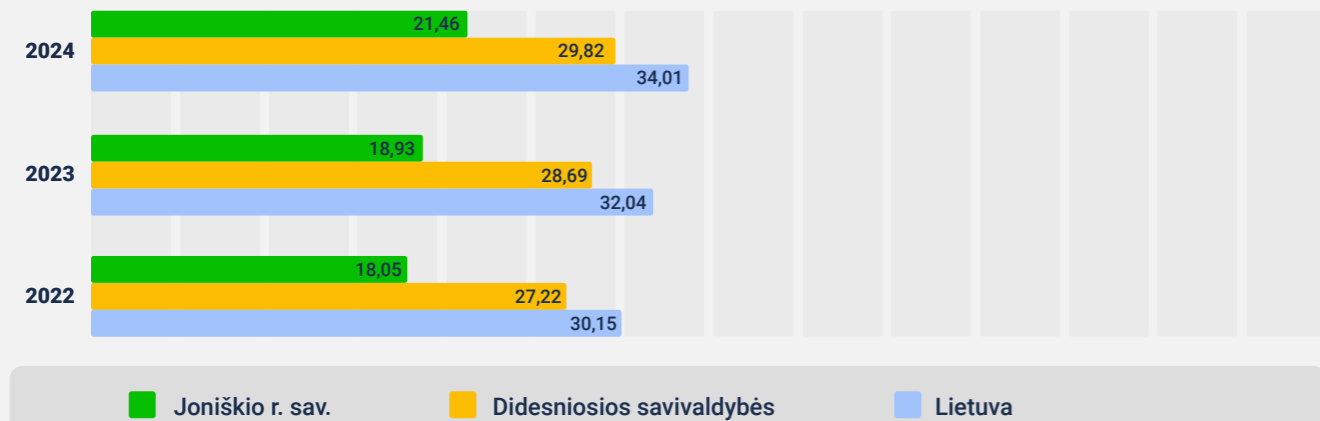
Bendrojo ugdymo mokinių	1972
NVŠ programas vykdančių teikėjų	22
Iš jų: bendrojo ugdymo mokyklų	6
Iš jų: NVŠ ir FŠPU programas vykdančių savivaldybės įstaigų	3
Iš jų: NVŠ ir FŠPU programas vykdančių nevalstybinių teikėjų	13
Iš jų: NVŠ ir FŠPU programas vykdančių valstybinių įstaigų	0

	Bendrai dalyvavusių NVŠ programose (%)	Dalyvavusių tikslinio finansavimo NVŠ programose (%)	Dalyvavusių kito nei tikslinio finansavimo NVŠ programose (%)	Dalyvavusių FŠPU programose (%)	Dalyvavusių BUM būreliuose (%)	SUP turinčių mokinių, dalyvavusių NVŠ ir FŠPU programose (%)	Krypčių skaičius NVŠ ir FŠPU programose	Vieno mokinio biudžetinis finansavimas (Eur)
Tarp Lietuvos savivaldybių	69,07 ↑	18,51 ↓	3,65 ↑	32,35 ↑	53,2 ↑	21,46 ↑	8 ↓	809 ↑
Tarp panašių savivaldybių								

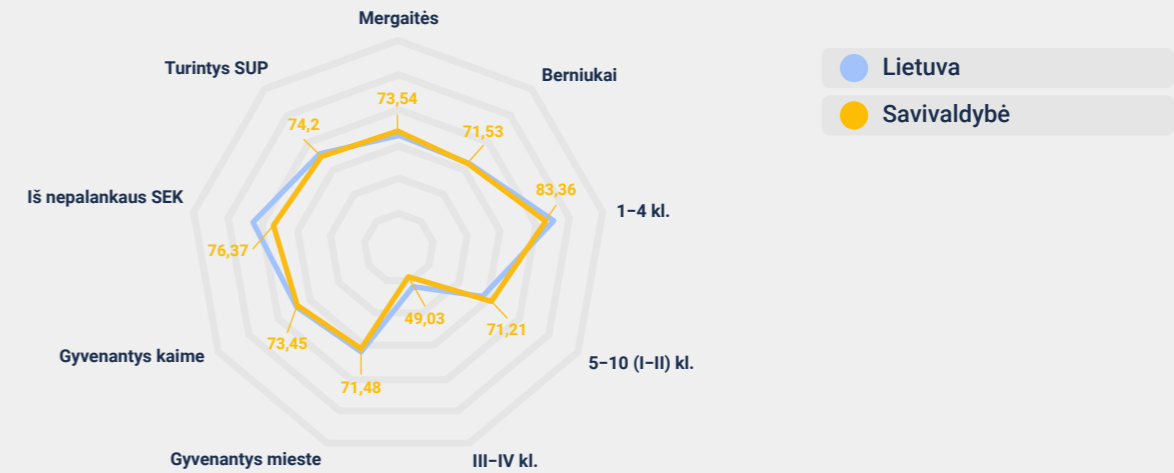
Mokinių dalis NVŠ programose 2022-2024 m.m. (proc.)



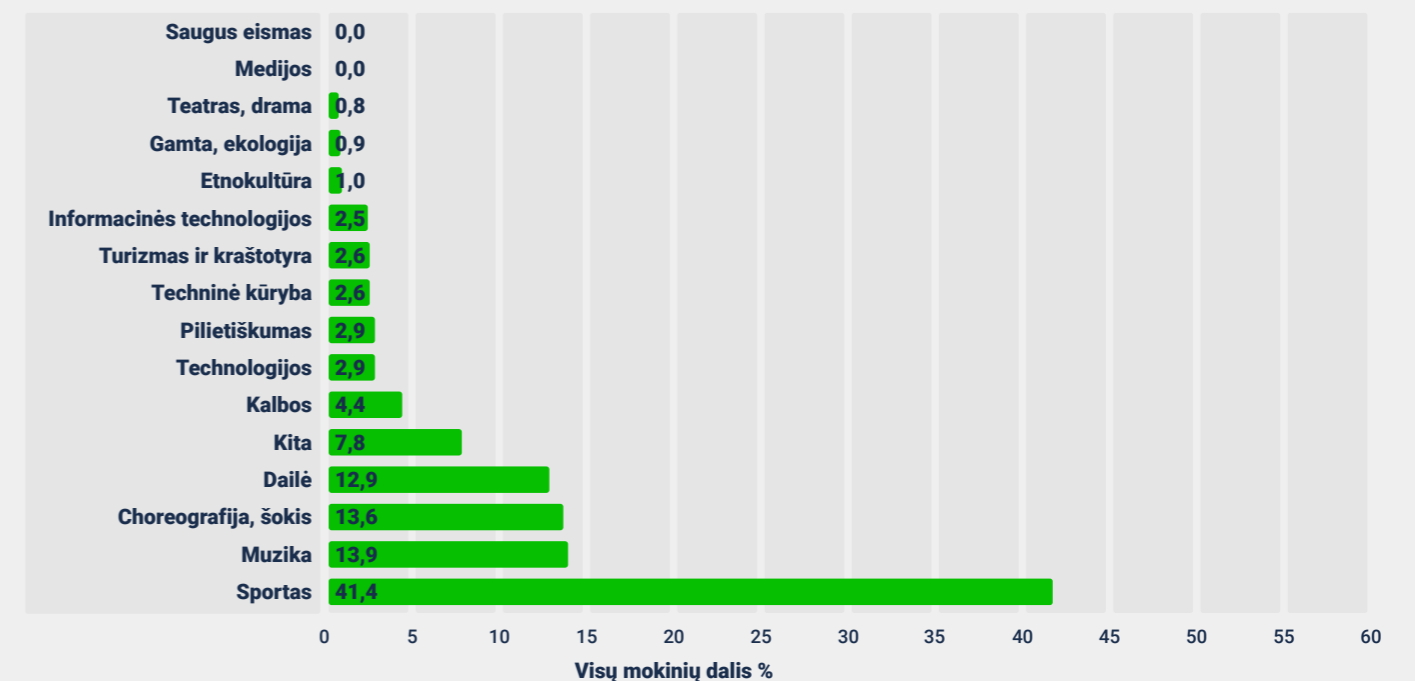
SUP turinčių mokinių dalis NVŠ ir FŠPU programose 2022-2024 m.m. (proc.)



Visose NVŠ programose dalyvaujantys mokiniai 2023/2024 m. m.



Mokinių pasiskirstymas pagal NVŠ kryptis bet kurio teikėjo programose 2024 m.



Vaikų vasaros stovyklos 2024 m.

	Dalyvavo vaikų (%)	€ vienam vaikui	€ vienam dalyviui
Savivaldybė	18,2	10,4	56,9
Lietuva	17,5	10,1	57,8



Stiprybės

- Svari savivaldybės skiriamų lėšų dalis NVŠ veikloms finansuoti.
- Aktyvus mokinių dalyvavimas FŠPU programose.
- Didelės dalies pagrindinio ugdymo programos mokinių įsitraukimas į NVŠ veiklas.



NVŠ biudžetinis finansavimas vienam vaikui 2024 m.

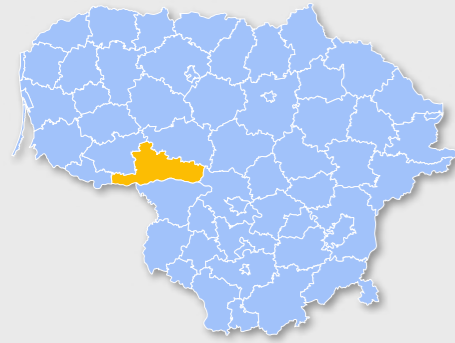
	Savivaldybės lėšos	Valstybės lėšos
Savivaldybė	724,8 €	83,8 €
Lietuva	396,7 €	81,9 €



Rekomendacijos

- Vengiant socialinės atskirties, į NVŠ veiklas pritraukti daugiau SUP turinčių mokinių.
- Nustatant aiškius siekinius ir veiksmingas priemones, pasiūlyti mokiniams daugiau kito nei NVŠ tikslinio finansavimo būdu finansuojamų NVŠ programų.
- Siekiant sudaryti sąlygas mokinių saviraiškai ir gebėjimų plėtotei, didinti NVŠ programų pasiūlą, NVŠ krypčių skaičių.

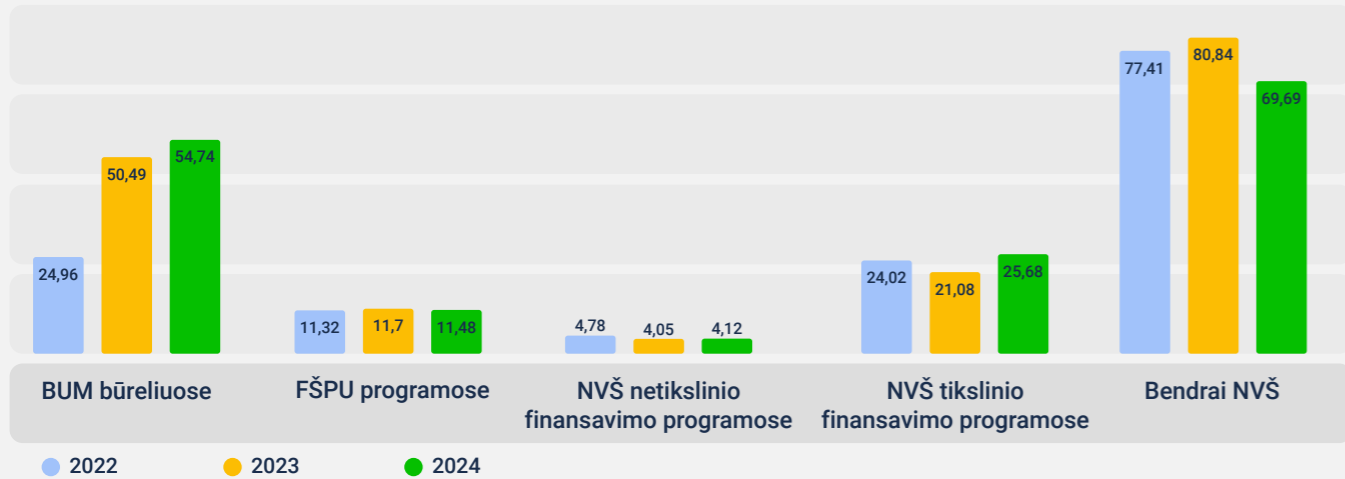
JURBARKO RAJONO SAVIVALDYBĖ



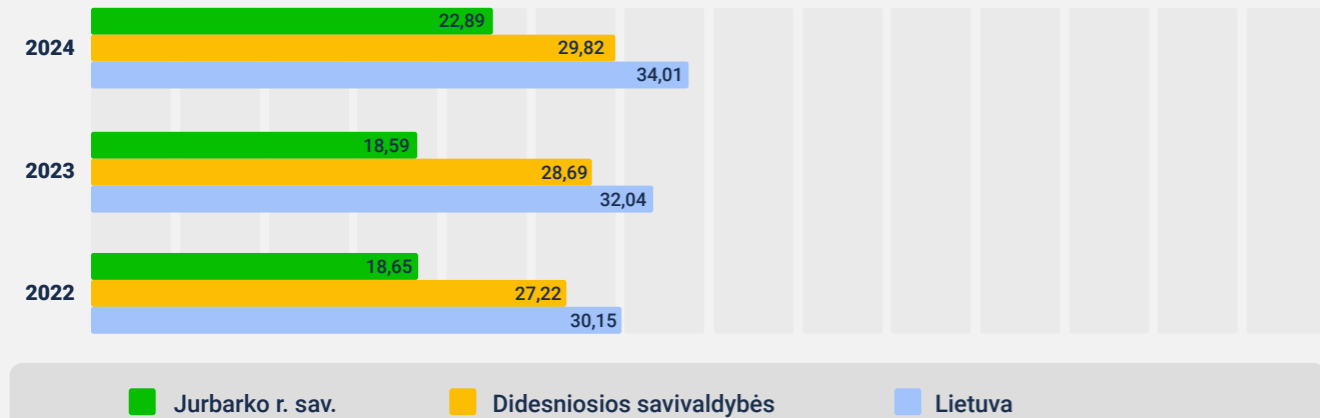
Bendrojo ugdymo mokinių	2379
NVŠ programas vykdančių teikėjų	26
Iš jų: bendrojo ugdymo mokyklų	12
Iš jų: NVŠ ir FŠPU programas vykdančių savivaldybės įstaigų	4
Iš jų: NVŠ ir FŠPU programas vykdančių nevalstybinių teikėjų	10
Iš jų: NVŠ ir FŠPU programas vykdančių valstybinių įstaigų	0

	Bendrai dalyvavusių NVŠ programose (%)	Dalyvavusių tikslinio finansavimo NVŠ programose (%)	Dalyvavusių kito nei tikslinio finansavimo NVŠ programose (%)	Dalyvavusių FŠPU programose (%)	Dalyvavusių BUM būreliuose (%)	SUP turinčių mokinių, dalyvavusių NVŠ ir FŠPU programose (%)	Krypčių skaičius NVŠ ir FŠPU programose	Vieno mokinio biudžetinis finansavimas (Eur)
Tarp Lietuvos savivaldybių	69,69 ↑	25,68 ↓	4,12 ↑	11,48 ↓	54,74 ↑	22,89 ↑	10 =	n.d.
Tarp panašių savivaldybių								

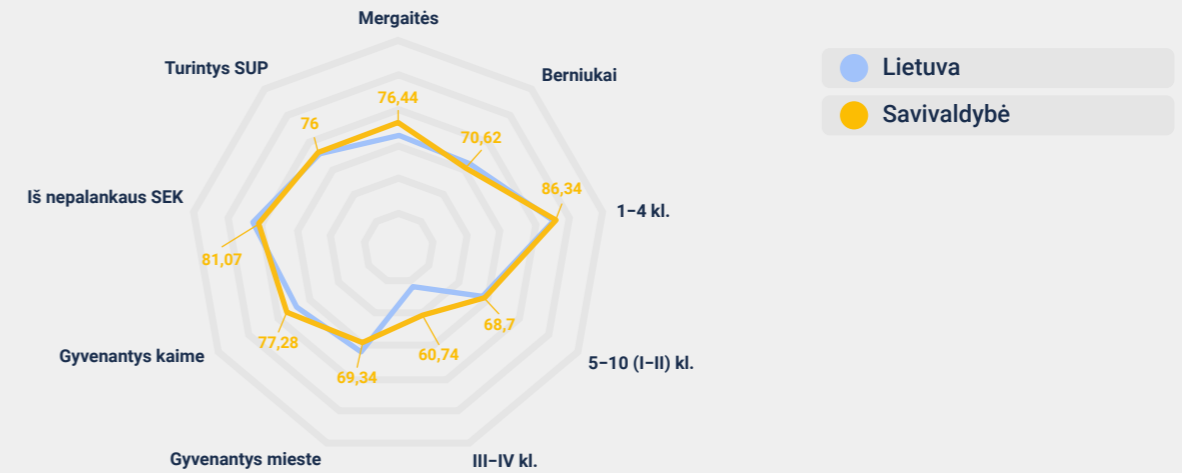
Mokinių dalis NVŠ programose 2022-2024 m.m. (proc.)



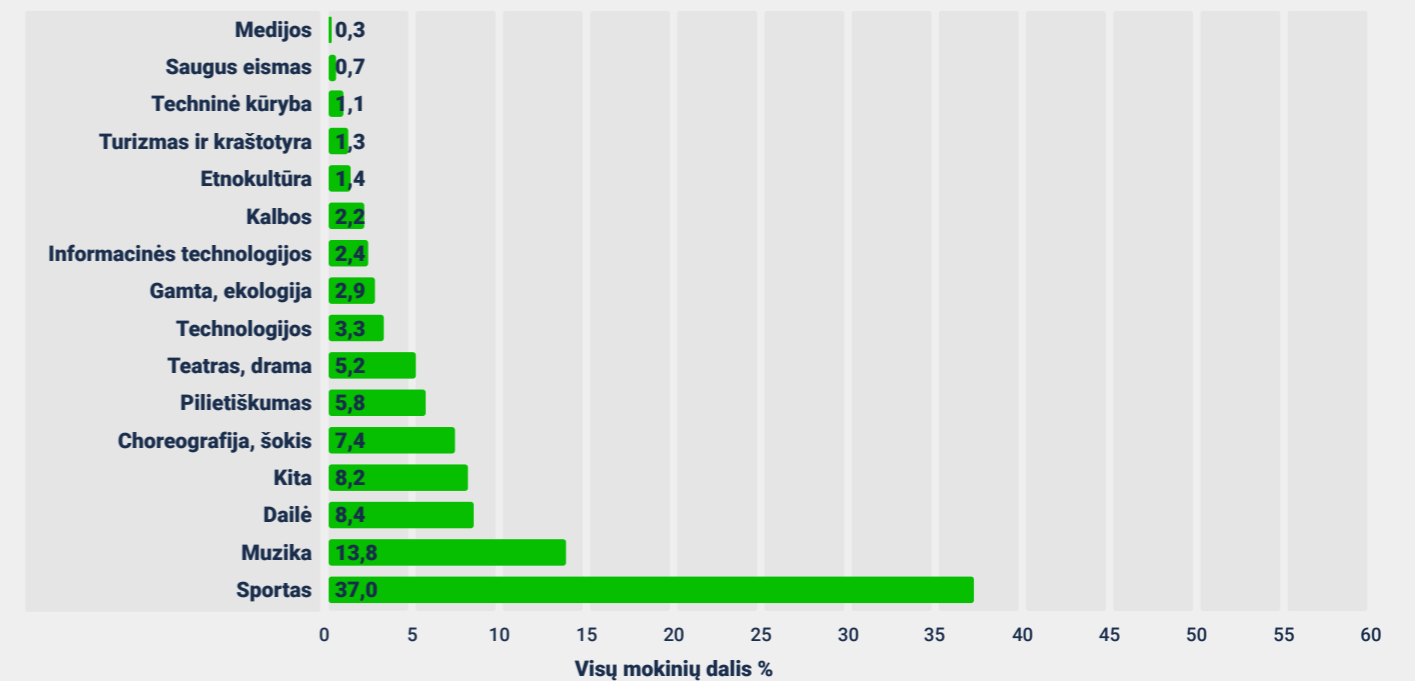
SUP turinčių mokinių dalis NVŠ ir FŠPU programose 2022-2024 m.m. (proc.)



Visose NVŠ programose dalyvaujantys mokiniai 2023/2024 m. m.



Mokinių pasiskirstymas pagal NVŠ kryptis bet kurio teikėjo programose 2024 m.



Vaikų vasaros stovyklos 2024 m.

	Dalyvavo vaikų (%)	€ vienam vaikui	€ vienam dalyviui
Savivaldybė	24,9	3,6	14,6
Lietuva	17,5	10,1	57,8



Stiprybės

- Didelės dalies vyresniųjų klasių mokinių įsitraukimas į NVŠ veiklas.
- Palankių sąlygų sudarymas kaime gyvenantiems mokiniams dalyvauti NVŠ programose.
- Didelės dalies vaikų dalyvavimas vaikų vasaros stovyklose.



NVŠ biudžetinis finansavimas vienam vaikui 2024 m.

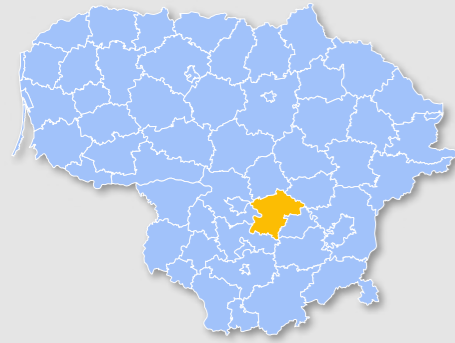
	Savivaldybės lėšos	Valstybės lėšos
Savivaldybė	n.d.	85,6 €
Lietuva	396,7 €	81,9 €



Rekomendacijos

- Vykstant savivaldybės švietimo stebėseną, skirti didesnę dėmesį su NVŠ susijusių duomenų fiksavimui, pateikimui nacionalinio lygmens institucijoms.
- Vengiant socialinės atskirties, į NVŠ veiklas pritraukti daugiau SUP turinčių mokinių.
- Nustatant aiškius siekinius ir veiksmingas priemones, pasiūlyti mokiniams daugiau kito nei NVŠ tikslinio finansavimo būdu finansuojamų NVŠ programų.

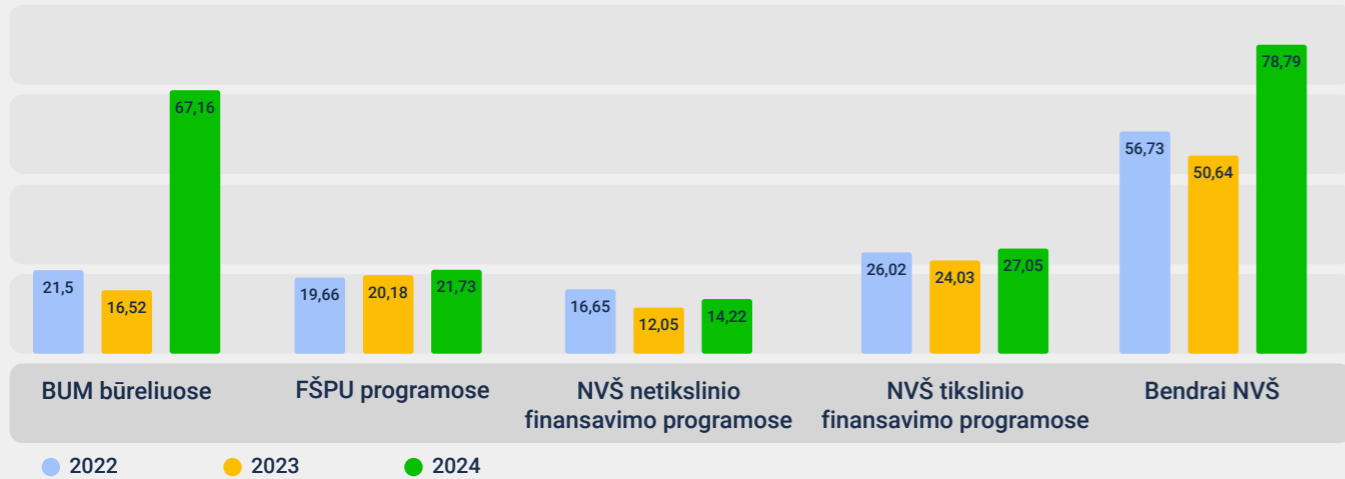
KAIŠIADORIŲ RAJONO SAVIVALDYBĖ



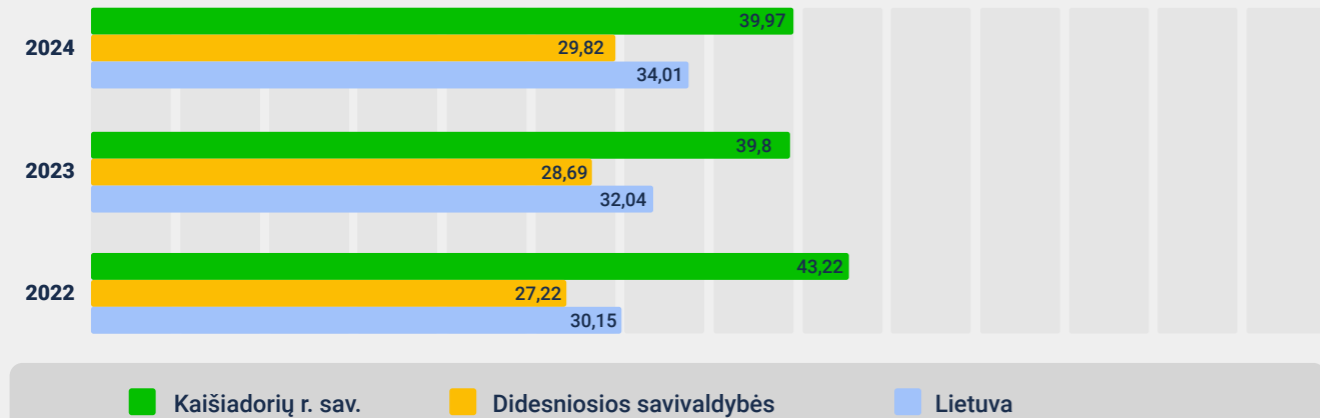
Bendrojo ugdymo mokinių	3452
NVŠ programas vykdančių teikėjų	40
Iš jų: bendrojo ugdymo mokyklų	10
Iš jų: NVŠ ir FŠPU programas vykdančių savivaldybės įstaigų	2
Iš jų: NVŠ ir FŠPU programas vykdančių nevalstybinių teikėjų	27
Iš jų: NVŠ ir FŠPU programas vykdančių valstybinių įstaigų	1

	Bendrai dalyvavusių NVŠ programose (%)	Dalyvavusių tikslinio finansavimo NVŠ programose (%)	Dalyvavusių kito nei tikslinio finansavimo NVŠ programose (%)	Dalyvavusių FŠPU programose (%)	Dalyvavusių BUM būreliuose (%)	SUP turinčių mokinių, dalyvavusių NVŠ ir FŠPU programose (%)	Krypčių skaičius NVŠ ir FŠPU programose	Vieno mokinio biudžetinis finansavimas (Eur)
Tarp Lietuvos savivaldybių	78,79 ↑	27,05 ↑	14,22 ↑	21,73 ↑	67,16 ↑	39,97 ↑	14 ↑	421 ↓
Tarp panašių savivaldybių								

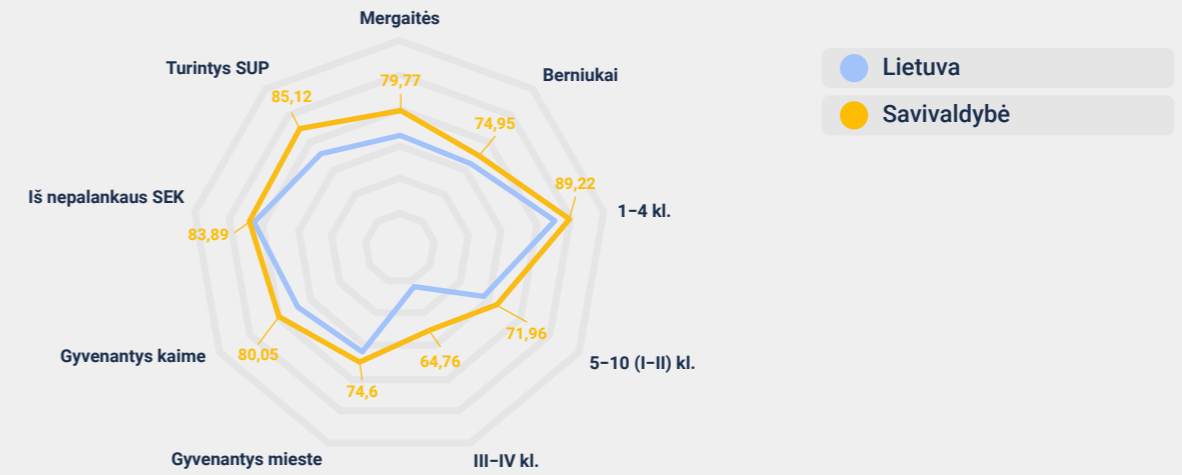
Mokinių dalis NVŠ programose 2022-2024 m.m. (proc.)



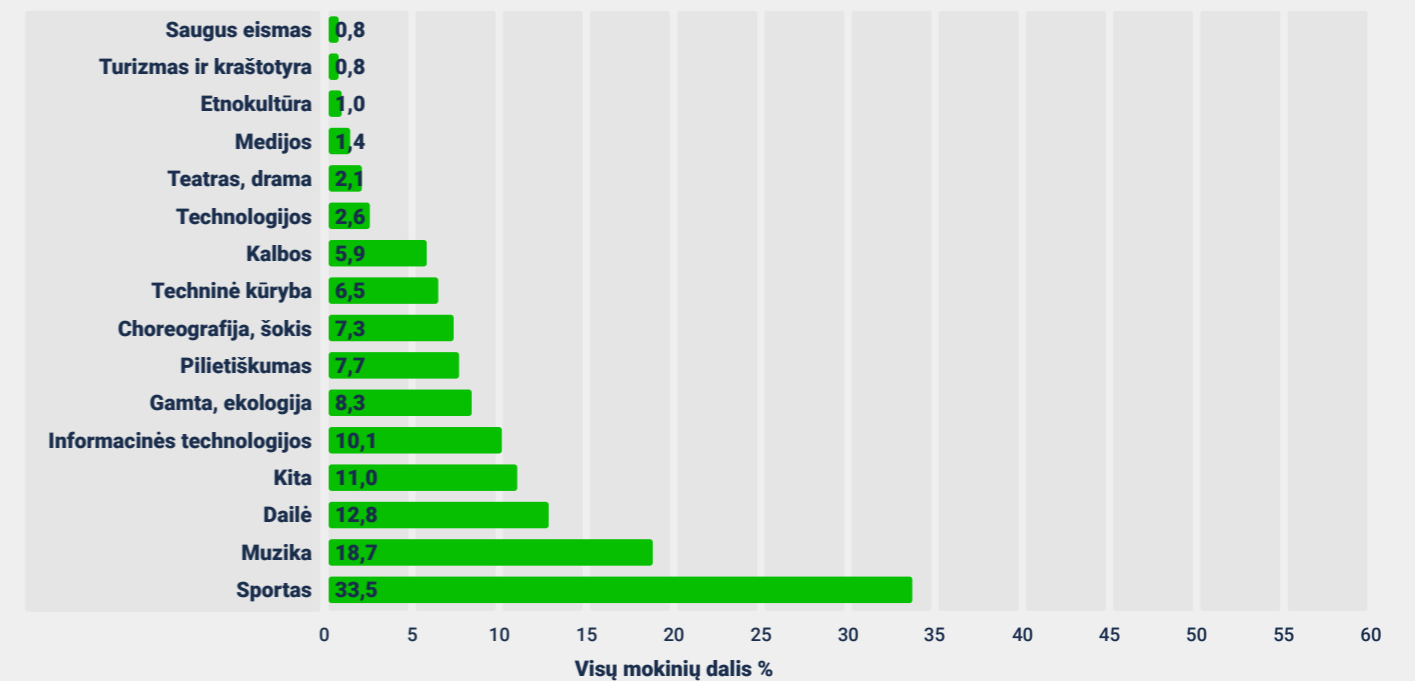
SUP turinčių mokinių dalis NVŠ ir FŠPU programose 2022-2024 m.m. (proc.)



Visose NVŠ programose dalyvaujantys mokiniai 2023/2024 m. m.



Mokinių pasiskirstymas pagal NVŠ kryptis bet kurio teikėjo programose 2024 m.



Vaikų vasaros stovyklos 2024 m.

	Dalyvavo vaikų (%)	€ vienam vaikui	€ vienam dalyviui
Savivaldybė	20,7	10,3	50
Lietuva	17,5	10,1	57,8



NVŠ biudžetinis finansavimas vienam vaikui 2024 m.

	Savivaldybės lėšos	Valstybės lėšos
Savivaldybė	337,4 €	74,8 €
Lietuva	396,7 €	81,9 €



Stiprybės

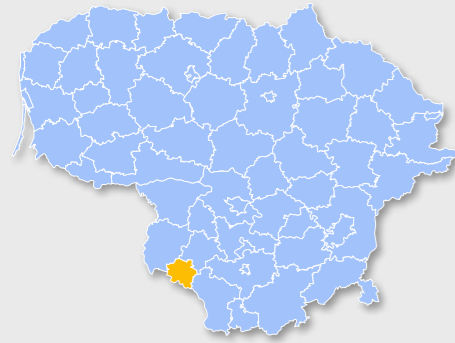
- Aktyvus mokinių dalyvavimas BUM būreliuose.
- Didelės dalies SUP turinčių mokinių dalyvavimas NVŠ programose.
- Didelė NVŠ programų pasiūla, pakankama NVŠ krypčių įvairovė.



Rekomendacijos

- Mažinant SEK įtaką mokinių dalyvavimui NVŠ programose, efektyviau pasinaudoti NVŠ tikslinio finansavimo galimybėmis.
- Gerinant neformaliojo švietimo galimybes, didinti iš savivaldybės biudžeto skiriamas lėšas NVŠ veikloms aprūpinti.
- Siekiant sudaryti lygiavertes, kokybiškas ugdymo(si) sąlygas, plačiau į NVŠ programas įtraukti mokinius iš nepalankaus SEK.

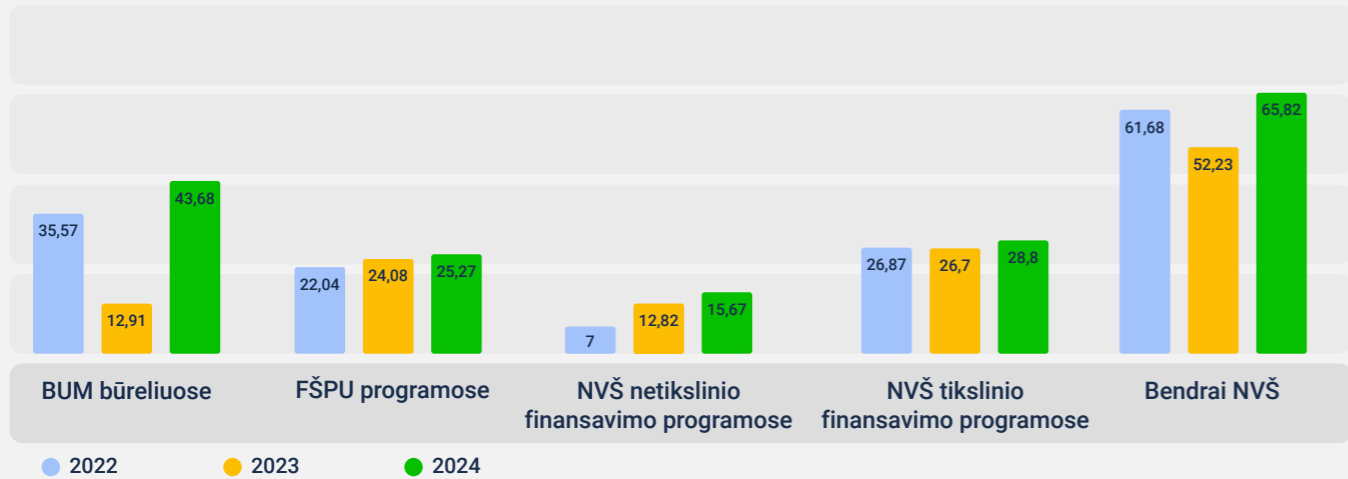
KALVARIJOS SAVIVALDYBĖ



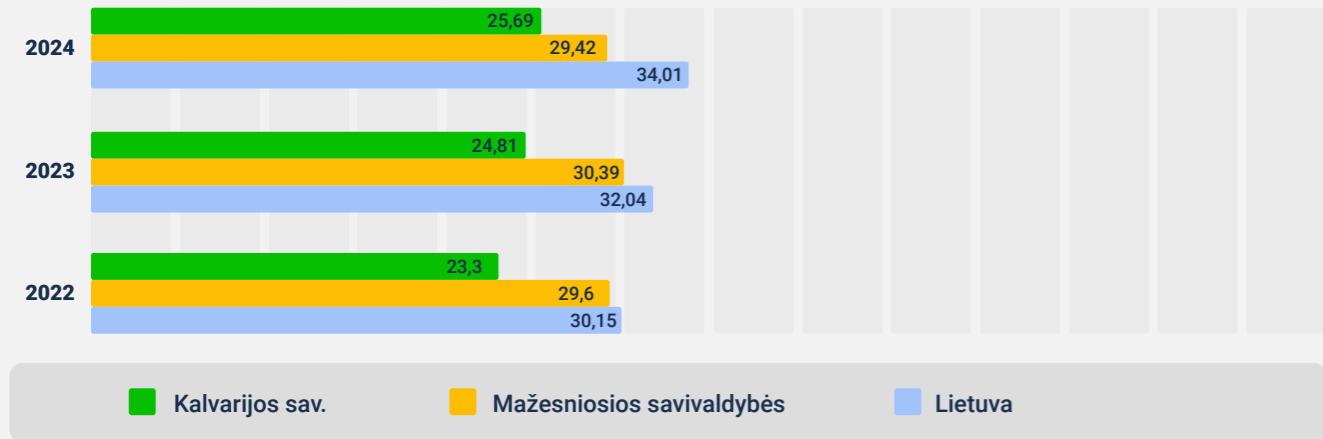
Bendrojo ugdymo mokinių	1021
NVŠ programas vykdančių teikėjų	14
Iš jų: bendrojo ugdymo mokyklų	4
Iš jų: NVŠ ir FŠPU programas vykdančių savivaldybės įstaigų	1
Iš jų: NVŠ ir FŠPU programas vykdančių nevalstybinių teikėjų	9
Iš jų: NVŠ ir FŠPU programas vykdančių valstybinių įstaigų	0

	Bendrai dalyvavusių NVŠ programose (%)	Dalyvavusių tikslinio finansavimo NVŠ programose (%)	Dalyvavusių kito nei tikslinio finansavimo NVŠ programose (%)	Dalyvavusių FŠPU programose (%)	Dalyvavusių BUM būreliuose (%)	SUP turinčių mokinių, dalyvavusių NVŠ ir FŠPU programose (%)	Krypčių skaičius NVŠ ir FŠPU programose	Vieno mokinio biudžetinis finansavimas (Eur)
Tarp Lietuvos savivaldybių	65,82 ↑	28,8 ↑	15,67 ↑	25,27 ↑	43,68 ↑	25,69 ↑	10 ↑	85 ↓
Tarp panašių savivaldybių								

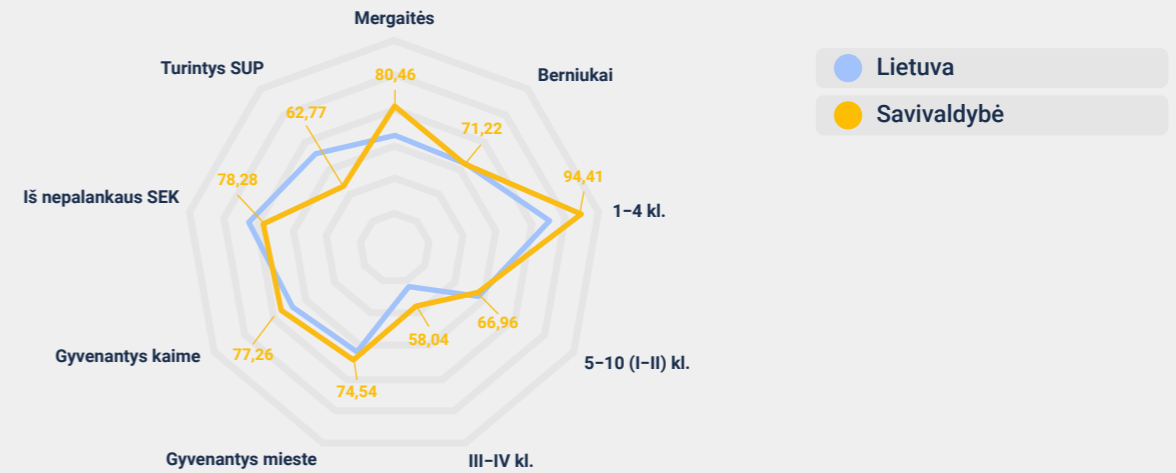
Mokinių dalis NVŠ programose 2022-2024 m.m. (proc.)



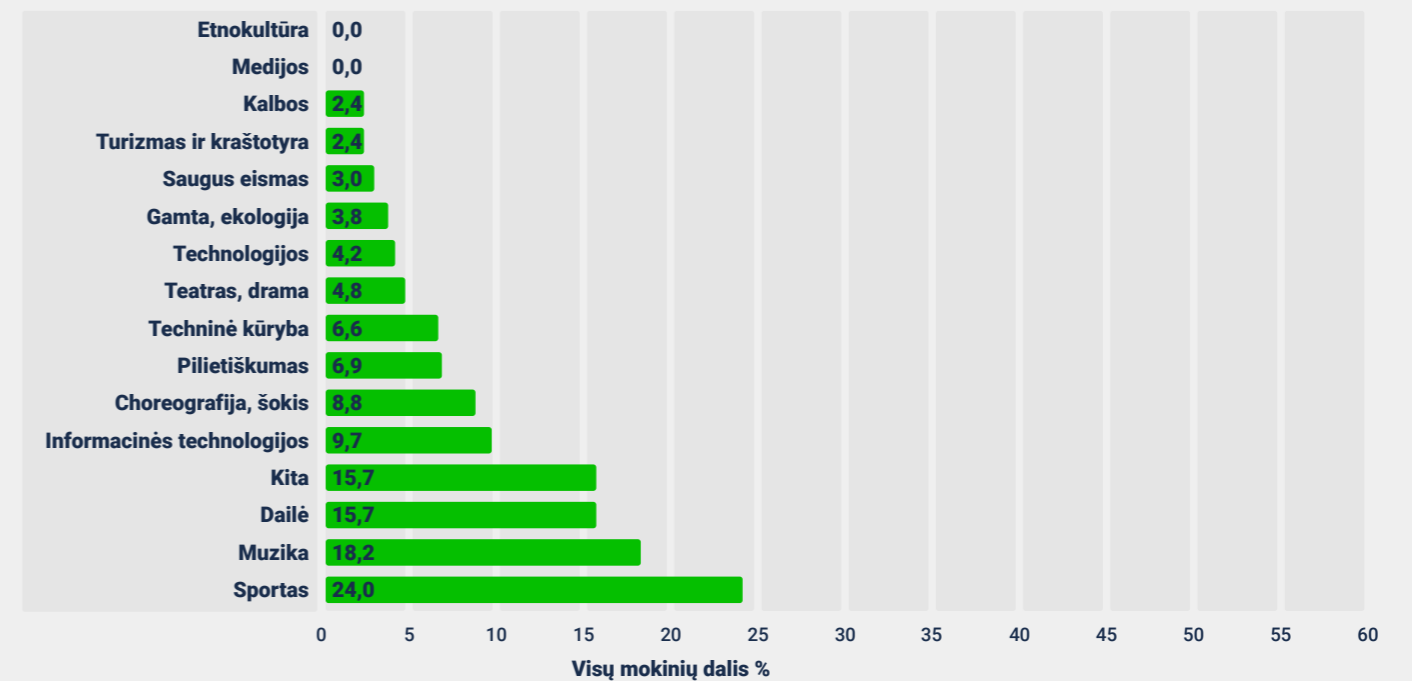
SUP turinčių mokinių dalis NVŠ ir FŠPU programose 2022-2024 m.m. (proc.)



Visose NVŠ programose dalyvaujantys mokiniai 2023/2024 m. m.



Mokinių pasiskirstymas pagal NVŠ kryptis bet kurio teikėjo programose 2024 m.



Vaikų vasaros stovyklos 2024 m.

	Dalyvavo vaikų (%)	€ vienam vaikui	€ vienam dalyviui
Savivaldybė	26,2	29,1	111,1
Lietuva	17,5	10,1	57,8



Stiprybės

- Aktyvus mokinių dalyvavimas FŠPU programose
- Palankių sąlygų sudarymas kaime gyvenantiems mokiniams dalyvauti NVŠ programose.
- Lėšų vasaros stovykloms skyrimas ir aktyvus vaikų dalyvavimas jose.



NVŠ biudžetinis finansavimas vienam vaikui 2024 m.

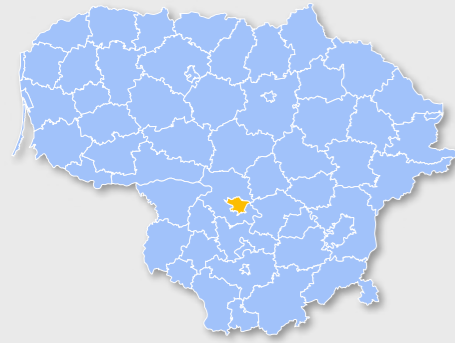
	Savivaldybės lėšos	Valstybės lėšos
Savivaldybė	0,6 €	84,2 €
Lietuva	396,7 €	81,9 €



Rekomendacijos

- Gerinant neformaliojo švietimo galimybes, didinti iš savivaldybės biudžeto skiriamas lėšas NVŠ veikloms aprūpinti.
- Nustatant aiškius siekinius ir veiksmingas priemones, daugiau mokinių pritraukti į BUM būrelius.
- Vengiant socialinės atskirties, į NVŠ veiklas pritraukti daugiau SUP turinčių mokinių.

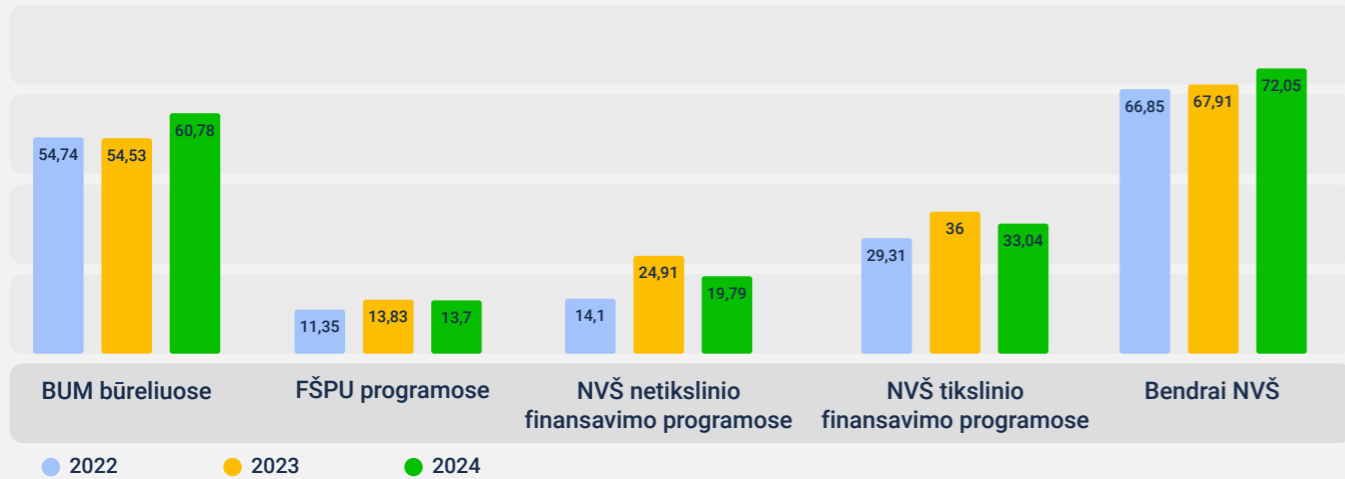
KAUNO MIESTO SAVIVALDYBĖ



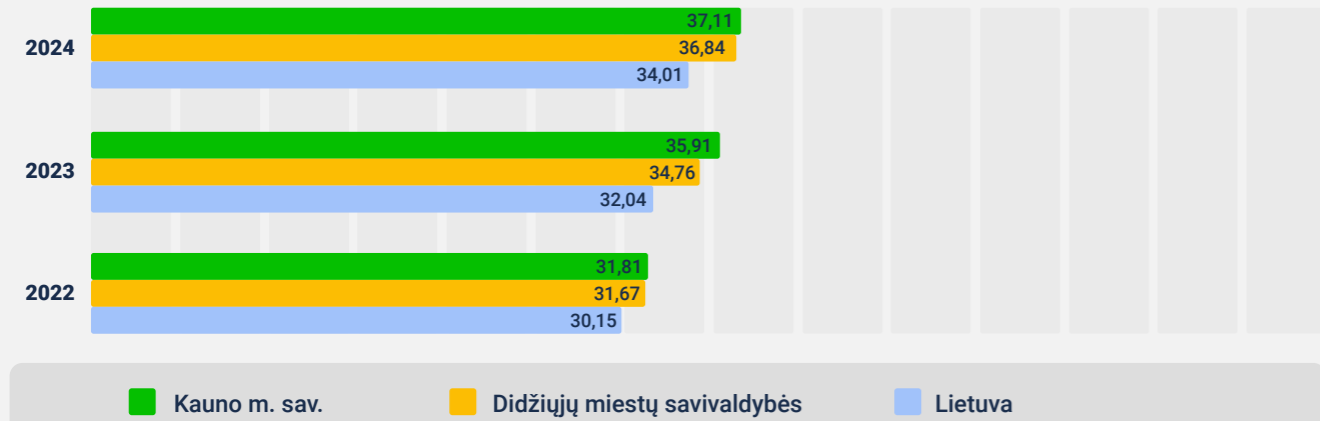
Bendrojo ugdymo mokinių	40719
NVŠ programas vykdančių teikėjų	202
Iš jų: bendrojo ugdymo mokyklų	72
Iš jų: NVŠ ir FŠPU programas vykdančių savivaldybės įstaigų	20
Iš jų: NVŠ ir FŠPU programas vykdančių nevalstybinių teikėjų	107
Iš jų: NVŠ ir FŠPU programas vykdančių valstybinių įstaigų	3

	Bendrai dalyvavusių NVŠ programose (%)	Dalyvavusių tikslinio finansavimo NVŠ programose (%)	Dalyvavusių kito nei tikslinio finansavimo NVŠ programose (%)	Dalyvavusių FŠPU programose (%)	Dalyvavusių BUM būreliuose (%)	SUP turinčių mokinių, dalyvavusių NVŠ ir FŠPU programose (%)	Krypčių skaičius NVŠ ir FŠPU programose	Vieno mokinio biudžetinis finansavimas (Eur)
Tarp Lietuvos savivaldybių	72,05 ↑	33,04 ↑	19,79 ↓	13,7 ↓	60,78 ↑	37,11 ↑	16 =	456 ↑
Tarp panašių savivaldybių								

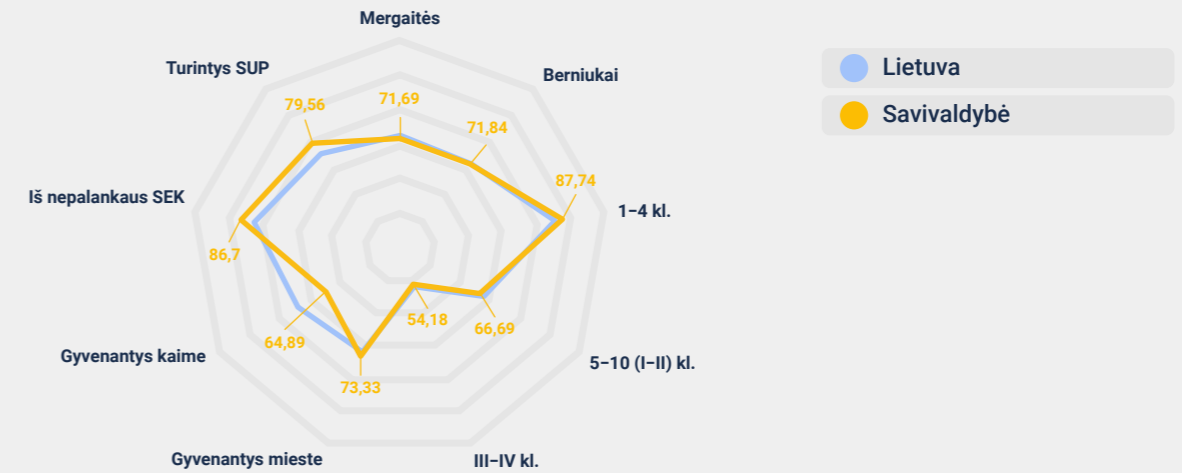
Mokinių dalis NVŠ programose 2022-2024 m.m. (proc.)



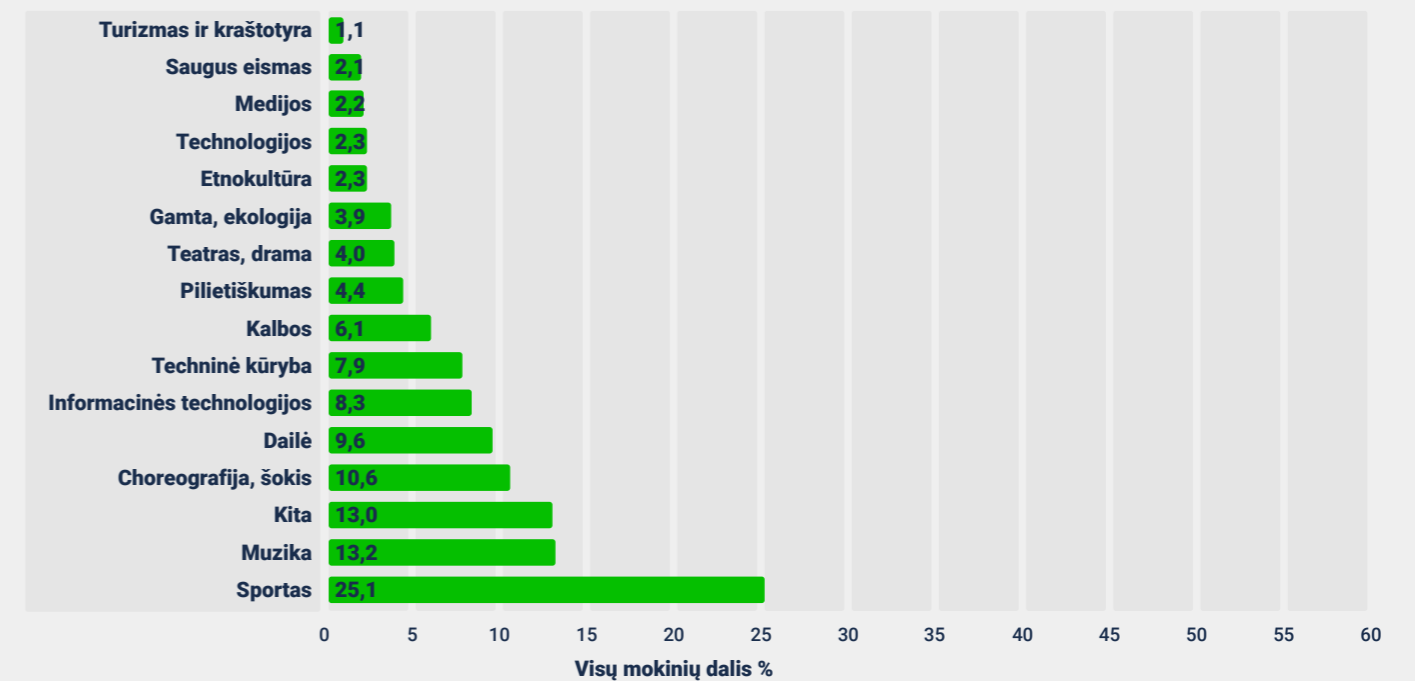
SUP turinčių mokinių dalis NVŠ ir FŠPU programose 2022-2024 m.m. (proc.)



Visose NVŠ programose dalyvaujantys mokiniai 2023/2024 m. m.



Mokinių pasiskirstymas pagal NVŠ kryptis bet kurio teikėjo programose 2024 m.



Vaikų vasaros stovyklos 2024 m.

	Dalyvavo vaikų (%)	€ vienam vaikui	€ vienam dalyviui
Savivaldybė	9,8	7,7	126,7
Lietuva	17,5	10,1	57,8



Stiprybės

- Efektyvus pasinaudojimas NVŠ tikslinio finansavimo teikiamomis galimybėmis.
- Didelės dalies SUP turinčių mokinių dalyvavimas NVŠ programose.
- Palankių sąlygų sudarymas mokiniams iš nepalankaus SEK dalyvauti NVŠ programose.



NVŠ biudžetinis finansavimas vienam vaikui 2024 m.

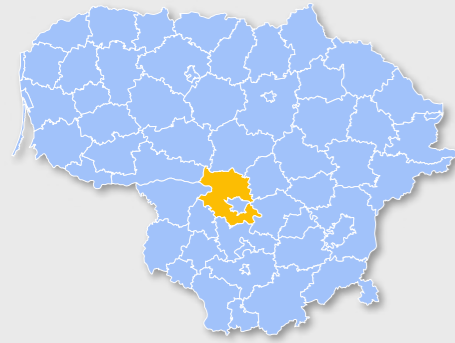
	Savivaldybės lėšos	Valstybės lėšos
Savivaldybė	373,8 €	81,8 €
Lietuva	396,7 €	81,9 €



Rekomendacijos

- Gerinant neformaliojo švietimo galimybes, didinti iš savivaldybės biudžeto skiriamas lėšas NVŠ veikloms aprūpinti.
- Nustatant aiškius siekinius ir veiksmingas priemones, daugiau mokinių pritraukti į FŠPU programas.
- Ieškoti galimybių skirti daugiau lėšų vasaros stovyklų veiklai aprūpinti, sudarant sąlygas jose dalyvauti didesnei savivaldybės mokinių daliai.

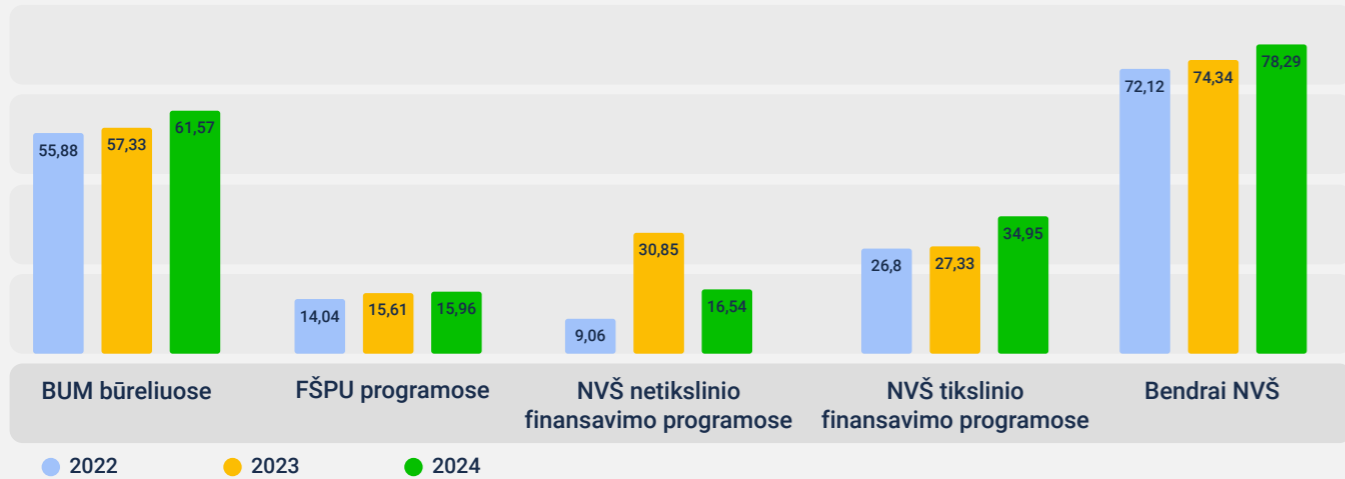
KAUNO RAJONO SAVIVALDYBĖ



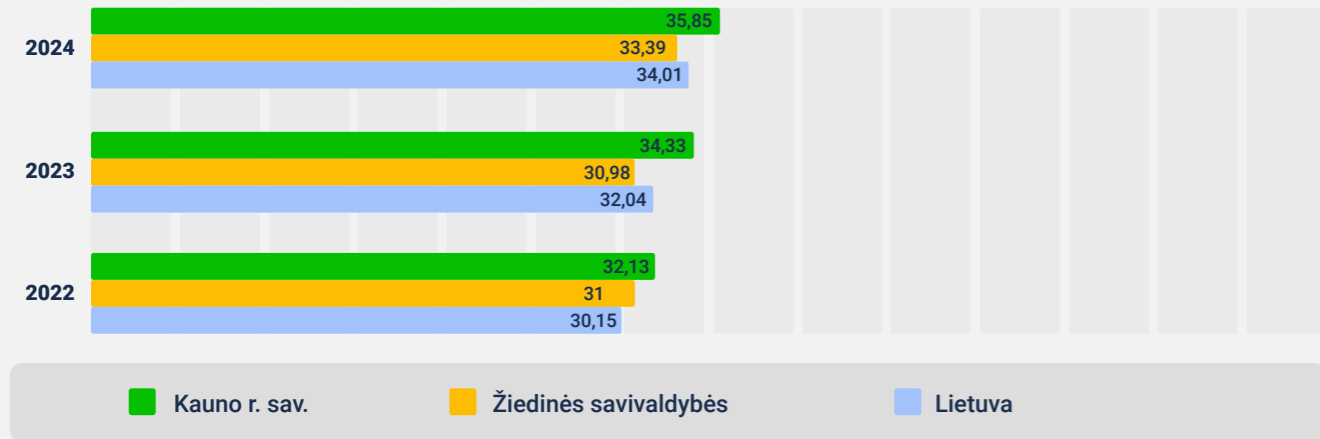
Bendrojo ugdymo mokinių	11087
NVŠ programas vykdančių teikėjų	94
Iš jų: bendrojo ugdymo mokyklų	30
Iš jų: NVŠ ir FŠPU programas vykdančių savivaldybės įstaigų	3
Iš jų: NVŠ ir FŠPU programas vykdančių nevalstybinių teikėjų	61
Iš jų: NVŠ ir FŠPU programas vykdančių valstybinių įstaigų	0

	Bendrai dalyvavusių NVŠ programose (%)	Dalyvavusių tikslinio finansavimo NVŠ programose (%)	Dalyvavusių kito nei tikslinio finansavimo NVŠ programose (%)	Dalyvavusių FŠPU programose (%)	Dalyvavusių BUM būreliuose (%)	SUP turinčių mokinių, dalyvavusių NVŠ ir FŠPU programose (%)	Krypčių skaičius NVŠ ir FŠPU programose	Vieno mokinio biudžetinis finansavimas (Eur)
Tarp Lietuvos savivaldybių	78,29 ↑	34,95 ↑	16,54 ↓	15,96 ↑	61,57 ↑	35,85 ↑	16 ↑	347 ↑
Tarp panašių savivaldybių								

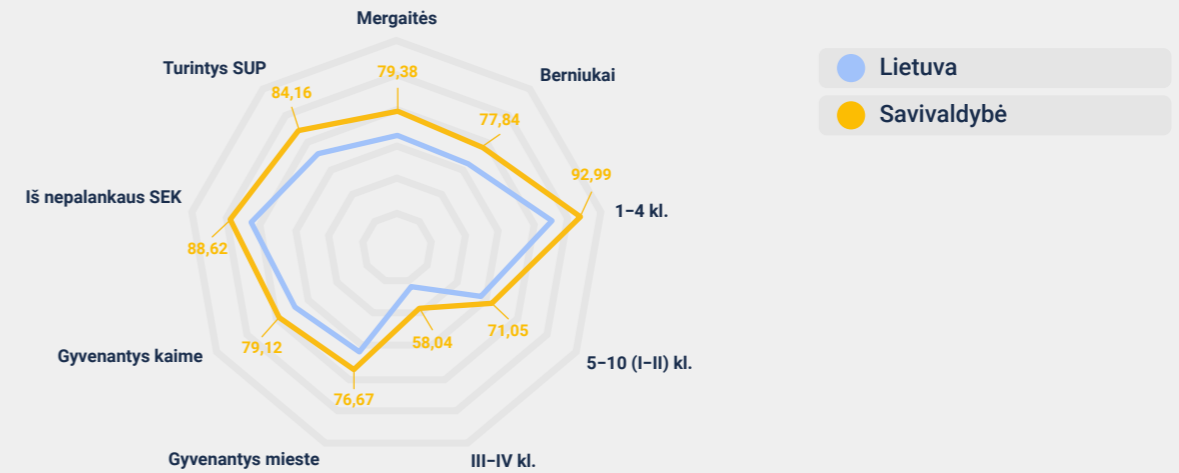
Mokinių dalis NVŠ programose 2022-2024 m.m. (proc.)



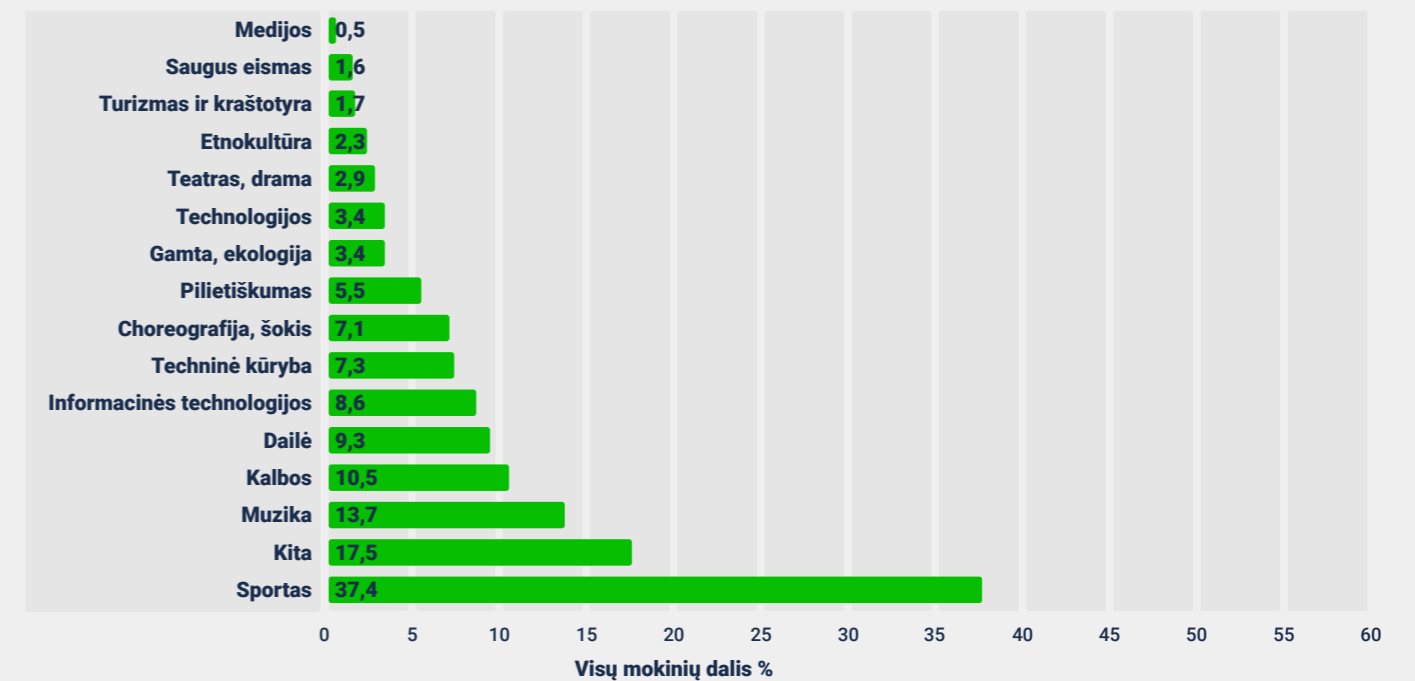
SUP turinčių mokinių dalis NVŠ ir FŠPU programose 2022-2024 m.m. (proc.)



Visose NVŠ programose dalyvaujantys mokiniai 2023/2024 m. m.



Mokinių pasiskirstymas pagal NVŠ kryptis bet kurio teikėjo programose 2024 m.



Vaikų vasaros stovyklos 2024 m.

	Dalyvavo vaikų (%)	€ vienam vaikui	€ vienam dalyviui
Savivaldybė	13,3	7,7	58,2
Lietuva	17,5	10,1	57,8



NVŠ biudžetinis finansavimas vienam vaikui 2024 m.

	Savivaldybės lėšos	Valstybės lėšos
Savivaldybė	264,8 €	82,3 €
Lietuva	396,7 €	81,9 €



Stiprybės

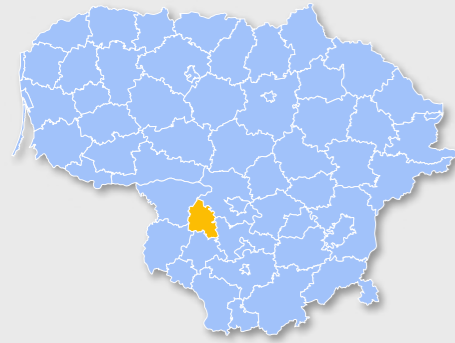
- Efektyvus pasinaudojimas NVŠ tikslinio finansavimo teikiamomis galimybėmis.
- Didelės dalies SUP turinčių mokinių dalyvavimas NVŠ programose.
- Didelė NVŠ programų pasiūla, pakankama NVŠ krypčių įvairovė.



Rekomendacijos

- Gerinant neformaliojo švietimo galimybes, didinti iš savivaldybės biudžeto skiriamas lėšas NVŠ veikloms aprūpinti.
- Nustatant aiškius siekinius ir veiksmingas priemones, daugiau mokinių pritraukti į FŠPU programas.
- Ieškoti galimybių skirti daugiau lėšų vasaros stovyklų veiklai aprūpinti, sudarant sąlygas jose dalyvauti didesnei savivaldybės mokinių daliai.

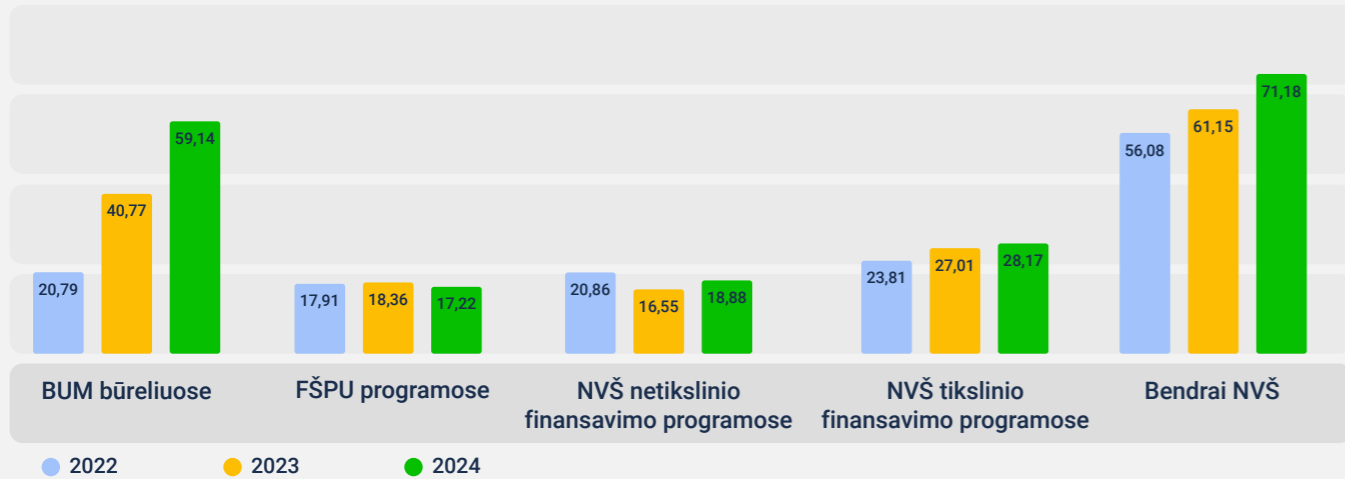
KAZLŲ RŪDOS SAVIVALDYBĖ



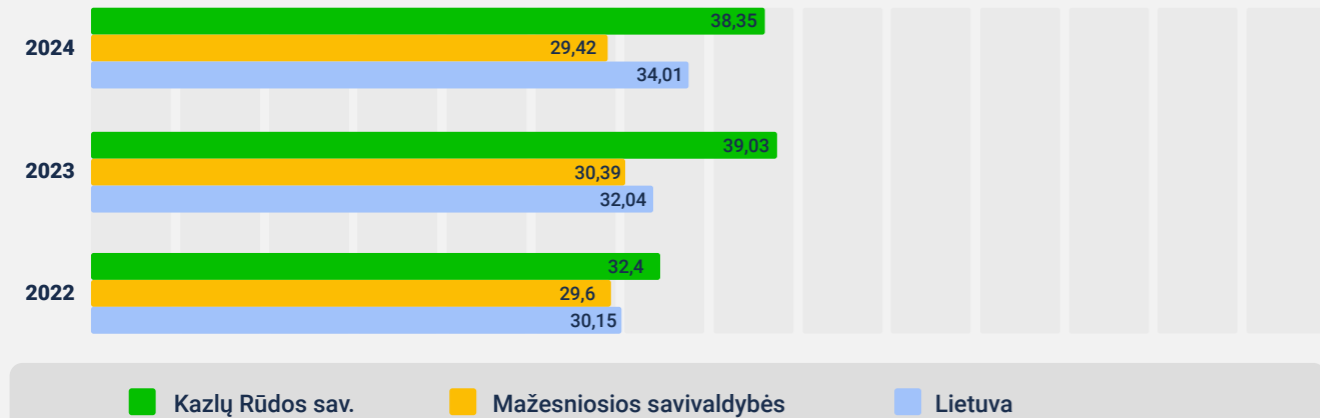
Bendrojo ugdymo mokinių	1388
NVŠ programas vykdančių teikėjų	19
Iš jų: bendrojo ugdymo mokyklų	6
Iš jų: NVŠ ir FŠPU programas vykdančių savivaldybės įstaigų	2
Iš jų: NVŠ ir FŠPU programas vykdančių nevalstybinių teikėjų	11
Iš jų: NVŠ ir FŠPU programas vykdančių valstybinių įstaigų	0

	Bendrai dalyvavusių NVŠ programose (%)	Dalyvavusių tikslinio finansavimo NVŠ programose (%)	Dalyvavusių kito nei tikslinio finansavimo NVŠ programose (%)	Dalyvavusių FŠPU programose (%)	Dalyvavusių BUM būreliuose (%)	SUP turinčių mokinių, dalyvavusių NVŠ ir FŠPU programose (%)	Krypčių skaičius NVŠ ir FŠPU programose	Vieno mokinio biudžetinis finansavimas (Eur)
Tarp Lietuvos savivaldybių	71,18 ↑	28,17 ↑	18,88 ↑	17,22 ↓	59,14 ↑	38,35 ↓	11 ↓	988 ↑
Tarp panašių savivaldybių								

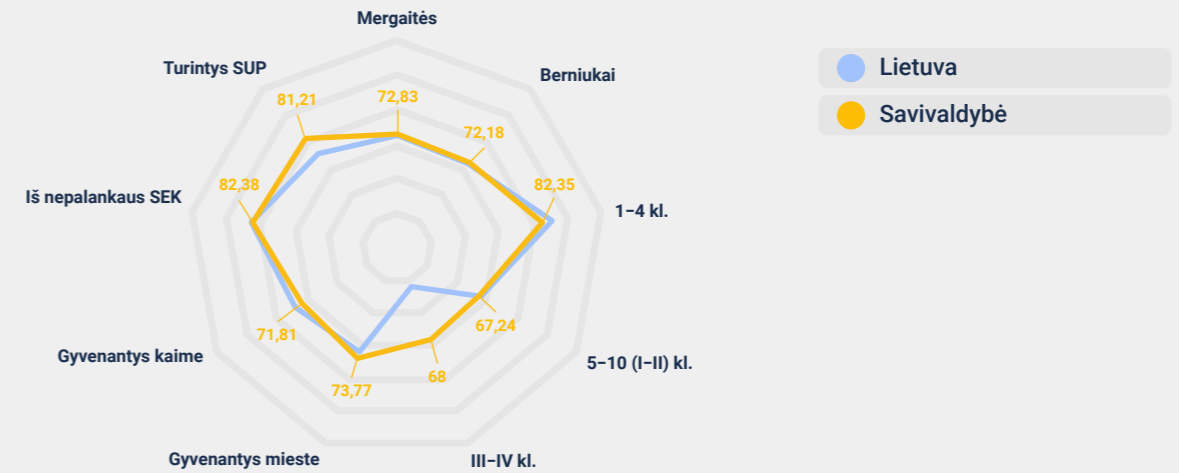
Mokinių dalis NVŠ programose 2022-2024 m.m. (proc.)



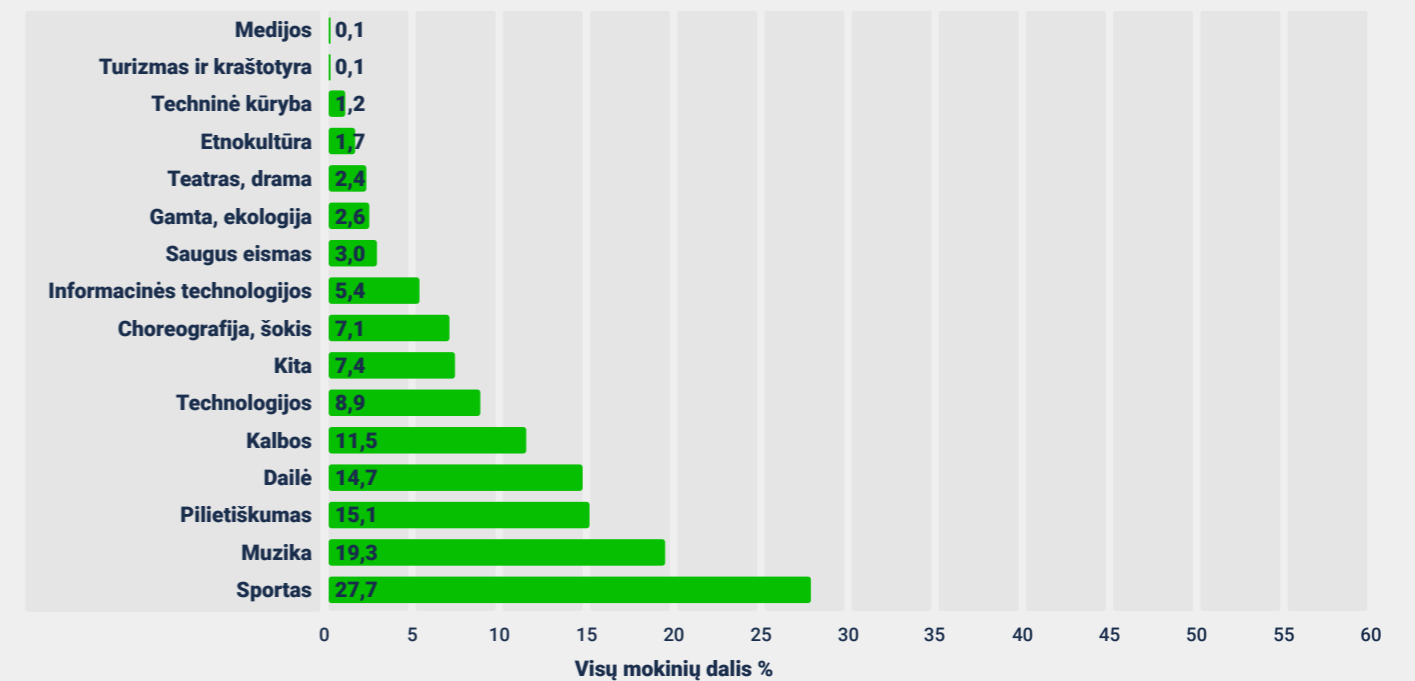
SUP turinčių mokinių dalis NVŠ ir FŠPU programose 2022-2024 m.m. (proc.)



Visose NVŠ programose dalyvaujantys mokiniai 2023/2024 m. m.



Mokinių pasiskirstymas pagal NVŠ kryptis bet kurio teikėjo programose 2024 m.



Vaikų vasaros stovyklos 2024 m.

	Dalyvavo vaikų (%)	€ vienam vaikui	€ vienam dalyviui
Savivaldybė	22,6	9,8	43,3
Lietuva	17,5	10,1	57,8



Stiprybės

- Didelės dalies SUP turinčių mokinių dalyvavimas NVŠ programose.
- Svari savivaldybės skiriamų lėšų dalis NVŠ veikloms finansuoti.
- Didelės dalies vyresniųjų klasių mokinių įsitraukimas į NVŠ veiklas.



NVŠ biudžetinis finansavimas vienam vaikui 2024 m.

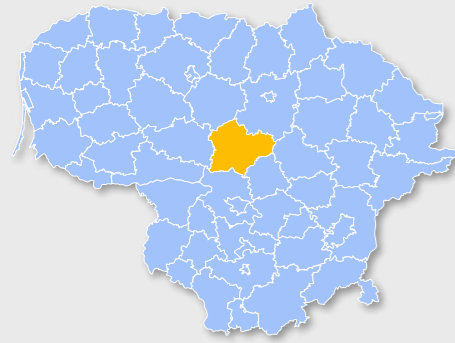
	Savivaldybės lėšos	Valstybės lėšos
Savivaldybė	906,7 €	81 €
Lietuva	396,7 €	81,9 €



Rekomendacijos

- Siekiant sudaryti lygiavertes, kokybiškas ugdymo(si) sąlygas, plačiau į NVŠ programas įtraukti kaimo vietovėse gyvenančius mokinius.
- Nustatant aiškius siekinius ir veiksmingas priemones, daugiau mokinių pritraukti į FŠPU programas.
- Mažinant SEK įtaką mokinių dalyvavimui NVŠ programose, efektyviau pasinaudoti NVŠ tikslinio finansavimo galimybėmis.

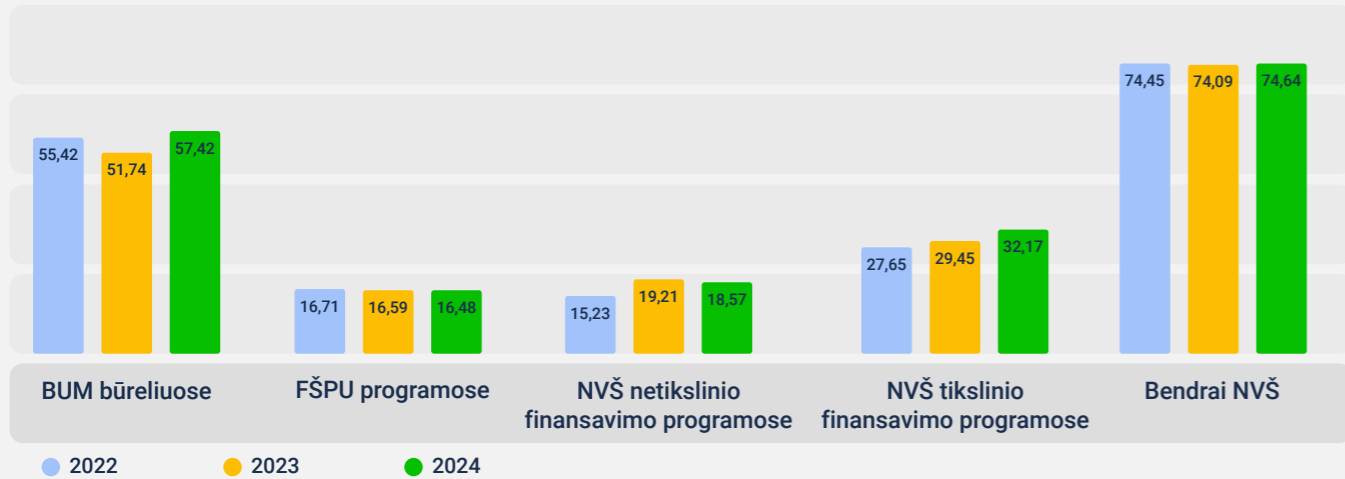
KĖDAINIŲ RAJONO SAVIVALDYBĖ



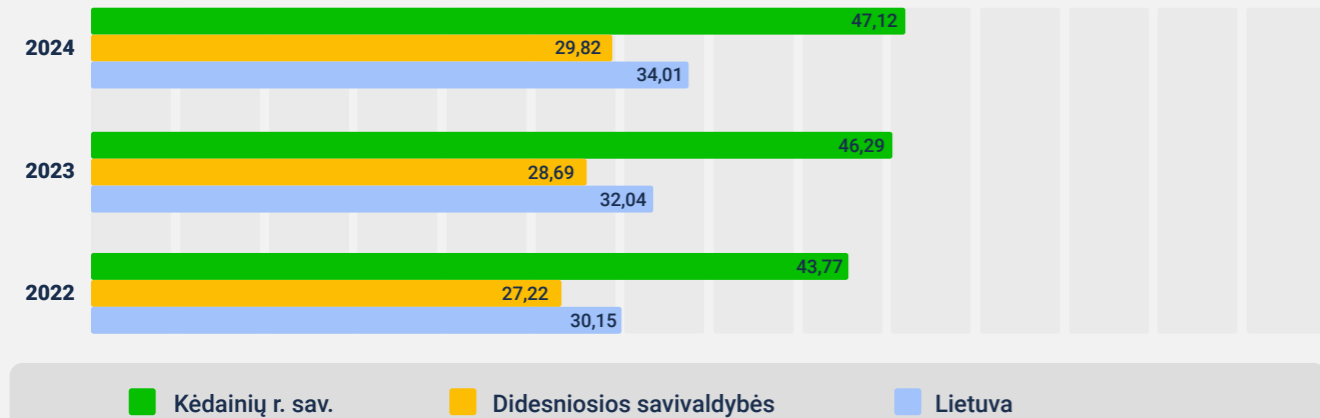
Bendrojo ugdymo mokinių	5196
NVŠ programas vykdančių teikėjų	47
Iš jų: bendrojo ugdymo mokyklų	15
Iš jų: NVŠ ir FŠPU programas vykdančių savivaldybės įstaigų	10
Iš jų: NVŠ ir FŠPU programas vykdančių nevalstybinių teikėjų	22
Iš jų: NVŠ ir FŠPU programas vykdančių valstybinių įstaigų	0

	Bendrai dalyvavusių NVŠ programose (%)	Dalyvavusių tikslinio finansavimo NVŠ programose (%)	Dalyvavusių kito nei tikslinio finansavimo NVŠ programose (%)	Dalyvavusių FŠPU programose (%)	Dalyvavusių BUM būreliuose (%)	SUP turinčių mokinių, dalyvavusių NVŠ ir FŠPU programose (%)	Krypčių skaičius NVŠ ir FŠPU programose	Vieno mokinio biudžetinis finansavimas (Eur)
Tarp Lietuvos savivaldybių	74,64 ↑	32,17 ↑	18,57 ↓	16,48 ↓	57,42 ↑	47,12 ↑	11 ↓	478 ↑
Tarp panašių savivaldybių								

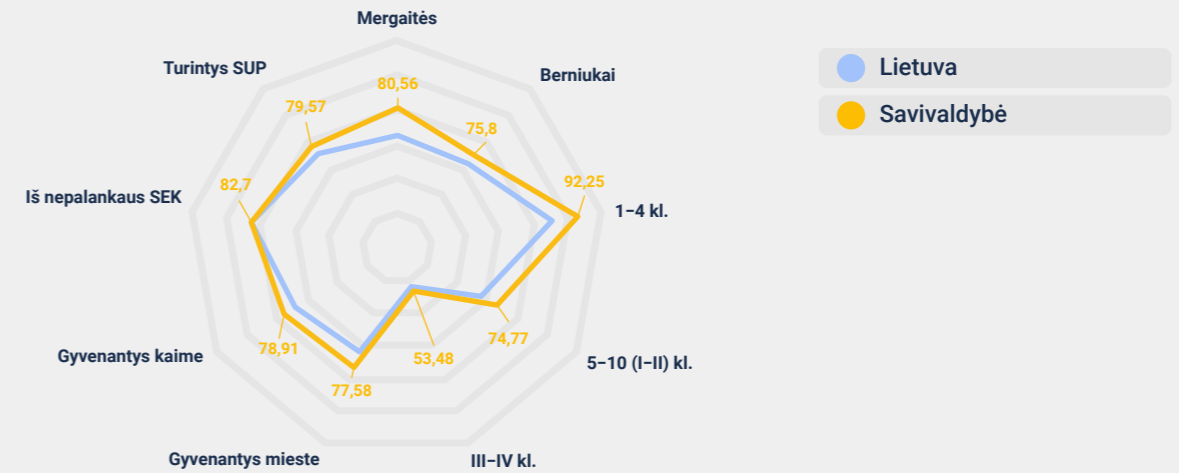
Mokinių dalis NVŠ programose 2022-2024 m.m. (proc.)



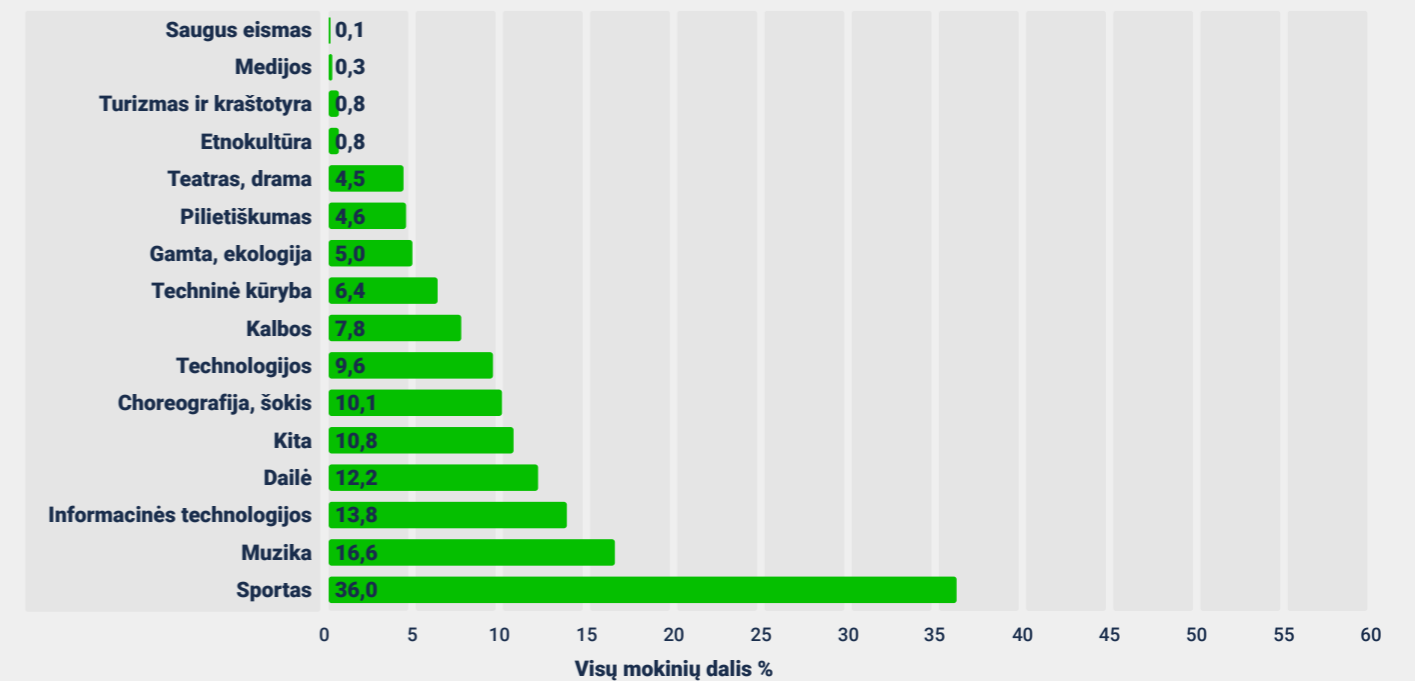
SUP turinčių mokinių dalis NVŠ ir FŠPU programose 2022-2024 m.m. (proc.)



Visose NVŠ programose dalyvaujantys mokiniai 2023/2024 m. m.



Mokinių pasiskirstymas pagal NVŠ kryptis bet kurio teikėjo programose 2024 m.



Vaikų vasaros stovyklos 2024 m.

	Dalyvavo vaikų (%)	€ vienam vaikui	€ vienam dalyviui
Savivaldybė	14,8	12,5	84,3
Lietuva	17,5	10,1	57,8



Stiprybės

- Didelės dalies SUP turinčių mokinių dalyvavimas NVŠ programose.
- Efektyvus pasinaudojimas NVŠ tikslinio finansavimo teikiamomis galimybėmis.
- Didelės dalies mokinių dalyvavimas kito nei tikslinio finansavimo NVŠ programose



NVŠ biudžetinis finansavimas vienam vaikui 2024 m.

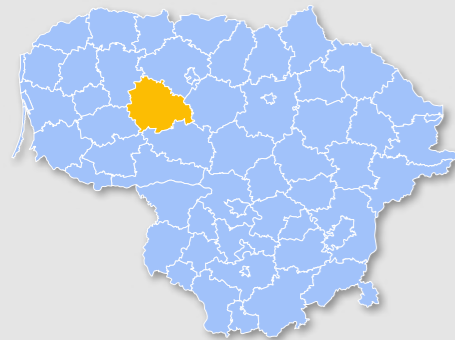
	Savivaldybės lėšos	Valstybės lėšos
Savivaldybė	395 €	82,6 €
Lietuva	396,7 €	81,9 €



Rekomendacijos

- Gerinant neformaliojo švietimo galimybes, didinti iš savivaldybės biudžeto skiriamas lėšas NVŠ veikloms aprūpinti.
- Nustatant aiškius siekinius ir veiksmingas priemones, daugiau mokinių pritraukti į FŠPU programas.
- Siekiant sudaryti sąlygas mokinių saviraiškai ir gebėjimų plėtočiai, didinti NVŠ programų pasiūlą, NVŠ krypčių skaičių.

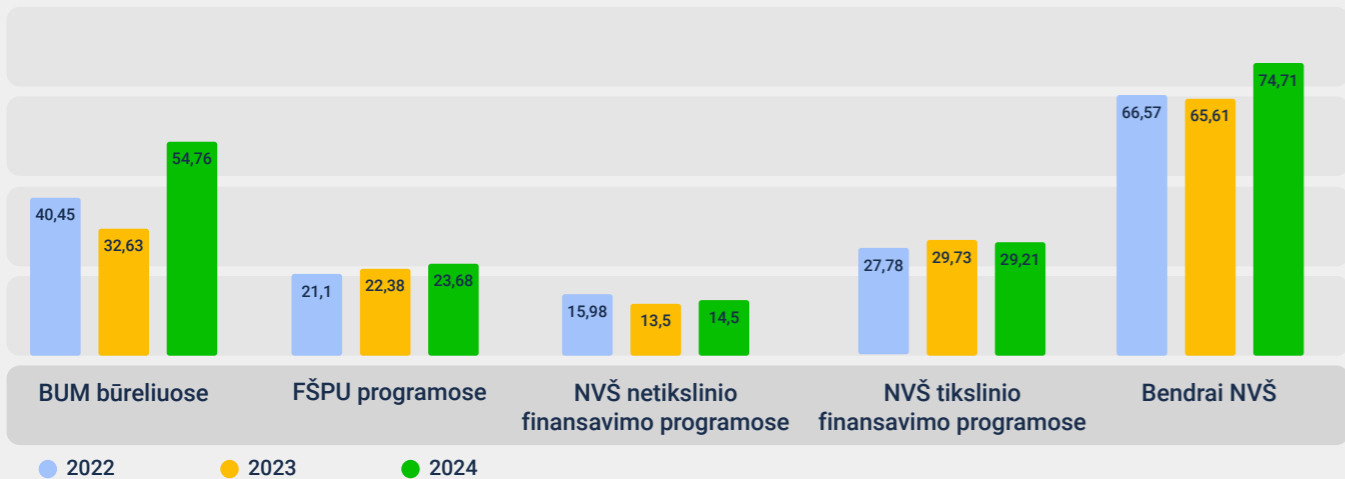
KELMĖS RAJONO SAVIVALDYBĖ



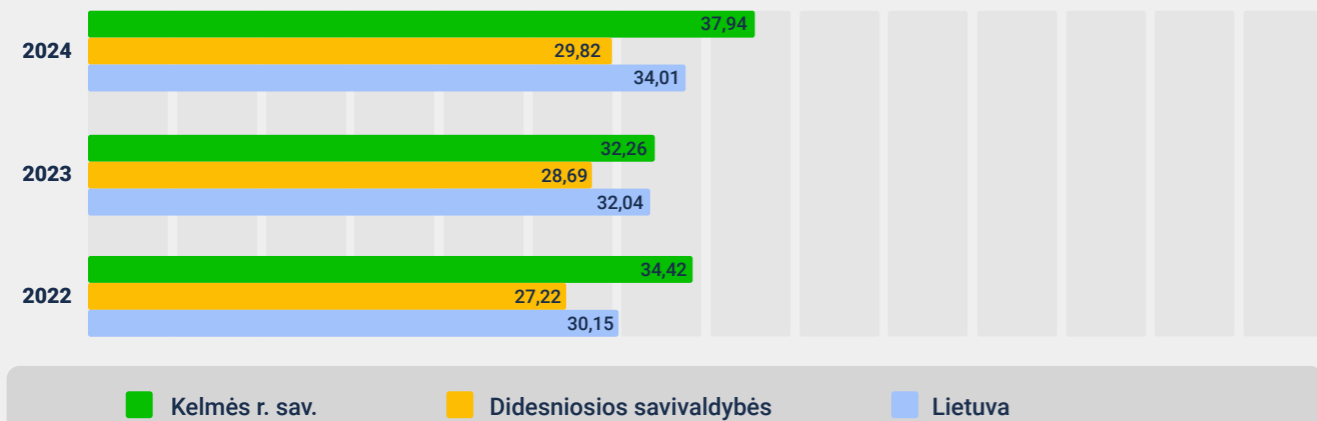
Bendrojo ugdymo mokinių	2420
NVŠ programas vykdančių teikėjų	43
Iš jų: bendrojo ugdymo mokyklų	10
Iš jų: NVŠ ir FŠPU programas vykdančių savivaldybės įstaigų	7
Iš jų: NVŠ ir FŠPU programas vykdančių nevalstybinių teikėjų	26
Iš jų: NVŠ ir FŠPU programas vykdančių valstybinių įstaigų	0

	Bendrai dalyvavusių NVŠ programose (%)	Dalyvavusių tikslinio finansavimo NVŠ programose (%)	Dalyvavusių kito nei tikslinio finansavimo NVŠ programose (%)	Dalyvavusių FŠPU programose (%)	Dalyvavusių BUM būreliuose (%)	SUP turinčių mokinių, dalyvavusių NVŠ ir FŠPU programose (%)	Krypčių skaičius NVŠ ir FŠPU programose	Vieno mokinio biudžetinis finansavimas (Eur)
Tarp Lietuvos savivaldybių	74,71 ↑	29,21 ↓	14,5 ↑	23,68 ↑	54,76 ↑	37,94 ↑	14 ↑	873 ↑
Tarp panašių savivaldybių								

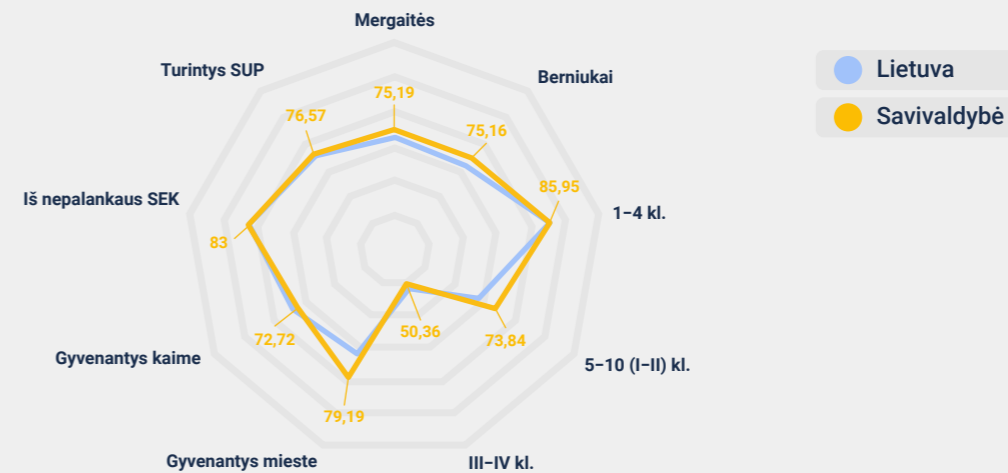
Mokinių dalis NVŠ programose 2022-2024 m.m. (proc.)



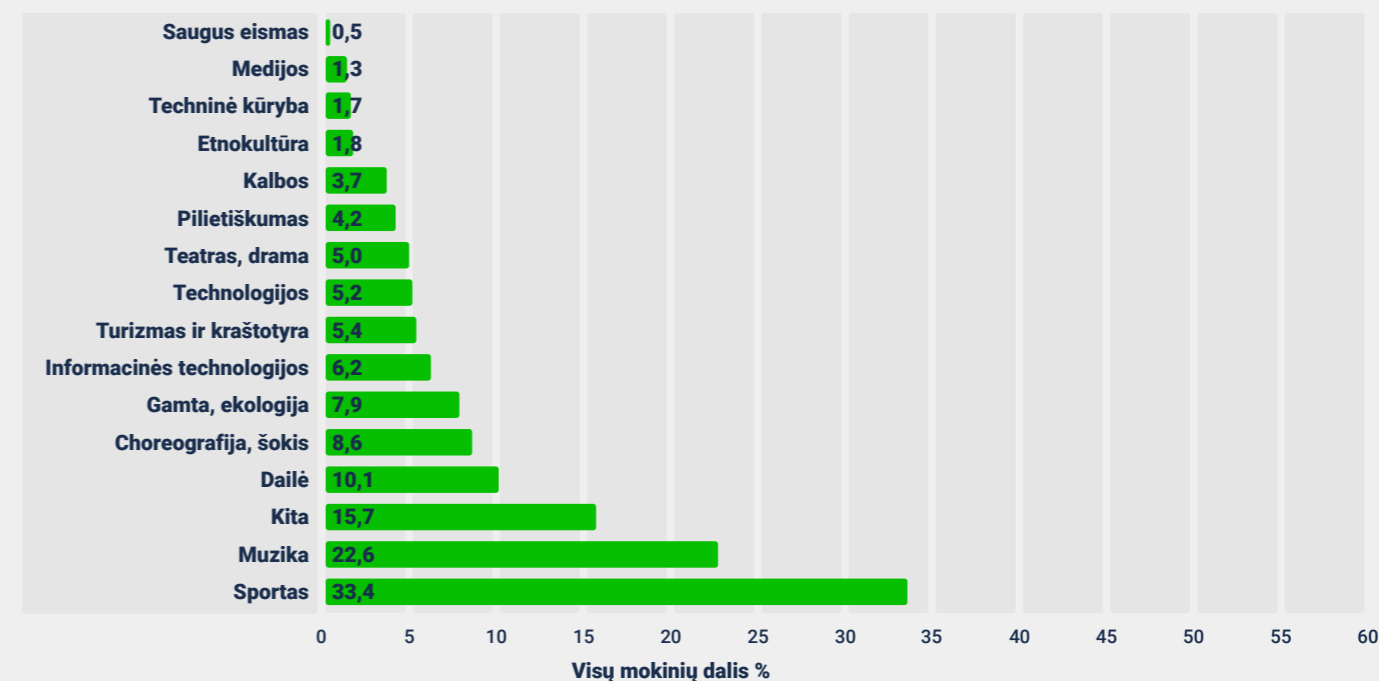
SUP turinčių mokinių dalis NVŠ ir FŠPU programose 2022-2024 m.m. (proc.)



Visose NVŠ programose dalyvaujantys mokiniai 2023/2024 m. m.



Mokinių pasiskirstymas pagal NVŠ kryptis bet kurio teikėjo programose 2024 m.



Vaikų vasaros stovyklos 2024 m.

	Dalyvavo vaikų (%)	€ vienam vaikui	€ vienam dalyviui
Savivaldybė	16,1	9,7	60,4
Lietuva	17,5	10,1	57,8



Stiprybės

- Didelės dalies SUP turinčių mokinių dalyvavimas NVŠ programose.
- Svarus savivaldybės biudžeto indėlis į NVŠ veiklų finansavimą.
- Didelė NVŠ programų pasiūla, pakankama NVŠ krypčių įvairovė.



NVŠ biudžetinis finansavimas vienam vaikui 2024 m.

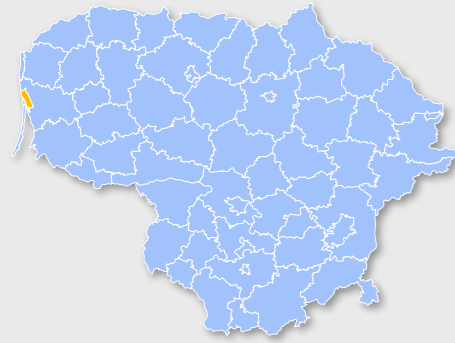
	Savivaldybės lėšos	Valstybės lėšos
Savivaldybė	791 €	82,3 €
Lietuva	396,7 €	81,9 €



Rekomendacijos

- Vengiant socialinės atskirties, į NVŠ veiklas pritraukti daugiau kaimo vietovėse gyvenančių mokinių.
- Ieškoti priemonių, padėsiančių padidinti vidurinio ugdymo programos mokinių dalyvavimą NVŠ programose.
- Ieškoti galimybių skirti daugiau lėšų vasaros stovyklų veiklai aprūpinti, sudarant sąlygas jose dalyvauti didesnei savivaldybės mokinių daliai.

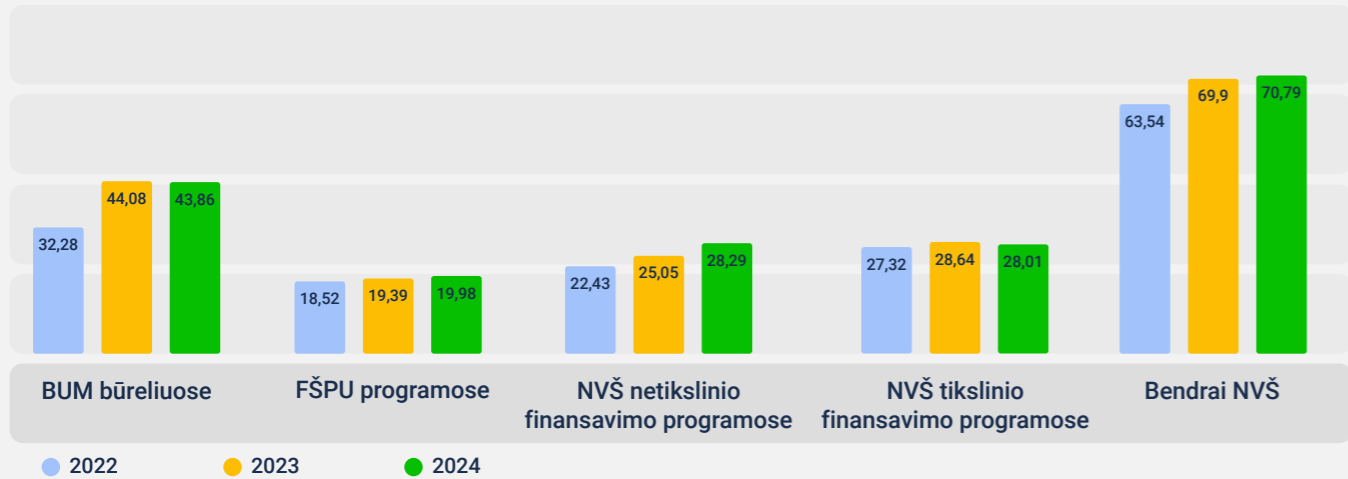
KLAIPĖDOS MIESTO SAVIVALDYBĖ



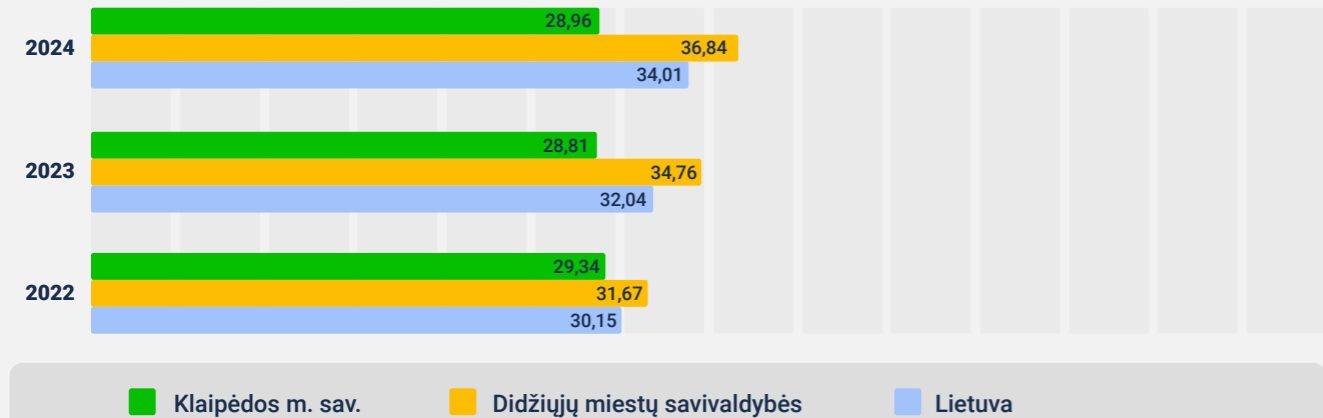
Bendrojo ugdymo mokinių	24130
NVŠ programas vykdančių teikėjų	164
Iš jų: bendrojo ugdymo mokyklų	45
Iš jų: NVŠ ir FŠPU programas vykdančių savivaldybės įstaigų	12
Iš jų: NVŠ ir FŠPU programas vykdančių nevalstybinių teikėjų	104
Iš jų: NVŠ ir FŠPU programas vykdančių valstybinių įstaigų	3

	Bendrai dalyvavusių NVŠ programose (%)	Dalyvavusių tikslinio finansavimo NVŠ programose (%)	Dalyvavusių kito nei tikslinio finansavimo NVŠ programose (%)	Dalyvavusių FŠPU programose (%)	Dalyvavusių BUM būreliuose (%)	SUP turinčių mokinių, dalyvavusių NVŠ ir FŠPU programose (%)	Krypčių skaičius NVŠ ir FŠPU programose	Vieno mokinio biudžetinis finansavimas (Eur)
Tarp Lietuvos savivaldybių	70,79 ↑	28,01 ↓	28,29 ↑	19,98 ↑	43,86 ↓	28,96 ↑	14 ↑	730 ↓
Tarp panašių savivaldybių								

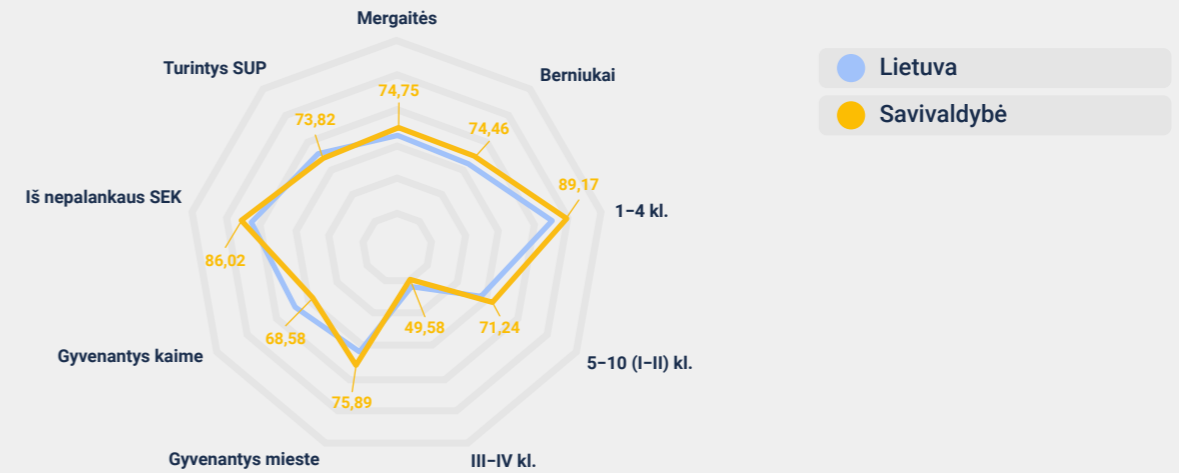
Mokinių dalis NVŠ programose 2022-2024 m.m. (proc.)



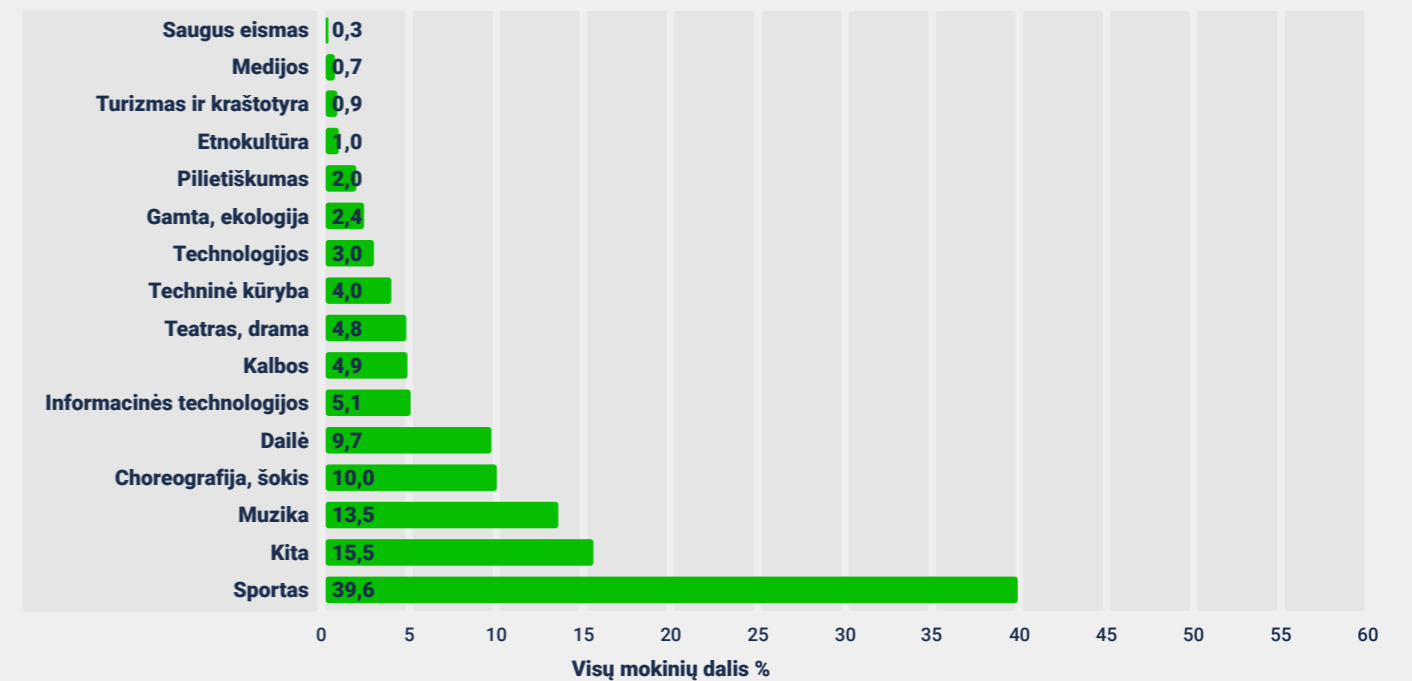
SUP turinčių mokinių dalis NVŠ ir FŠPU programose 2022-2024 m.m. (proc.)



Visose NVŠ programose dalyvaujantys mokiniai 2023/2024 m. m.



Mokinių pasiskirstymas pagal NVŠ kryptis bet kurio teikėjo programose 2024 m.



Vaikų vasaros stovyklos 2024 m.

	Dalyvavo vaikų (%)	€ vienam vaikui	€ vienam dalyviui
Savivaldybė	19,7	12,6	64,2
Lietuva	17,5	10,1	57,8



Stiprybės

- Svarus savivaldybės biudžeto indėlis į NVŠ veiklų finansavimą.
- Didelė dalis dalyvavusių kito nei tikslinio finansavimo NVŠ programose.
- Palankių sąlygų sudarymas mokiniams iš nepalankaus SEK dalyvauti NVŠ programose.



NVŠ biudžetinis finansavimas vienam vaikui 2024 m.

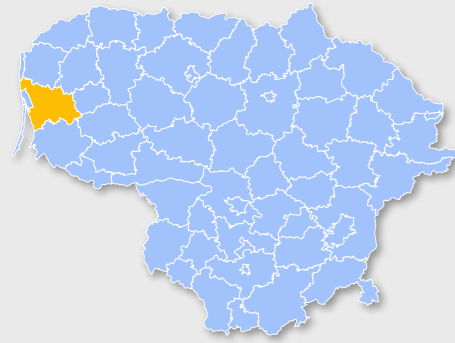
	Savivaldybės lėšos	Valstybės lėšos
Savivaldybė	649 €	80,9 €
Lietuva	396,7 €	81,9 €



Rekomendacijos

- Vengiant socialinės atskirties, į NVŠ veiklas pritraukti daugiau SUP turinčių mokinių.
- Ieškoti priemonių, padėsiančių padidinti vidurinio ugdymo programos mokinių dalyvavimą NVŠ programose.
- Nustatant aiškius siekinius ir veiksmingas priemones, daugiau mokinių pritraukti į BUM būrelius.

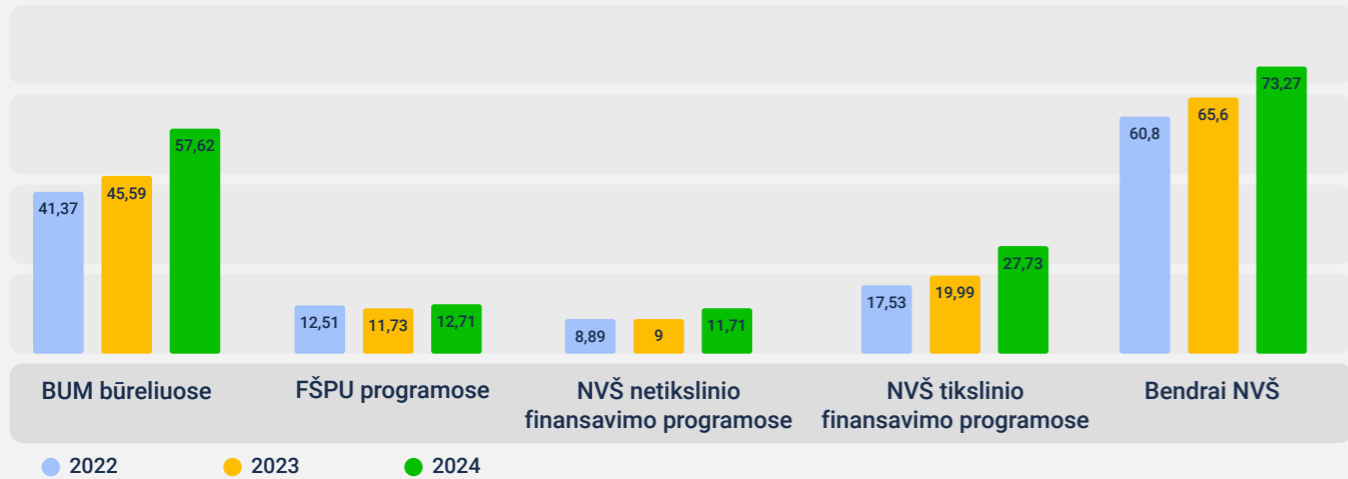
KLAIPĖDOS RAJONO SAVIVALDYBĖ




Bendrojo ugdymo mokinių	6200
NVŠ programas vykdančių teikėjų	52
Iš jų: bendrojo ugdymo mokyklų	16
Iš jų: NVŠ ir FŠPU programas vykdančių savivaldybės įstaigų	6
Iš jų: NVŠ ir FŠPU programas vykdančių nevalstybinių teikėjų	30
Iš jų: NVŠ ir FŠPU programas vykdančių valstybinių įstaigų	0

	Bendrai dalyvavusių NVŠ programose (%)	Dalyvavusių tikslinio finansavimo NVŠ programose (%)	Dalyvavusių kito nei tikslinio finansavimo NVŠ programose (%)	Dalyvavusių FŠPU programose (%)	Dalyvavusių BUM būreliuose (%)	SUP turinčių mokinių, dalyvavusių NVŠ ir FŠPU programose (%)	Krypčių skaičius NVŠ ir FŠPU programose	Vieno mokinio biudžetinis finansavimas (Eur)
Tarp Lietuvos savivaldybių	73,27 ↑	27,73 ↑	11,71 ↑	12,71 ↑	57,62 ↑	30,63 ↑	14 =	398 ↑
Tarp panašių savivaldybių								

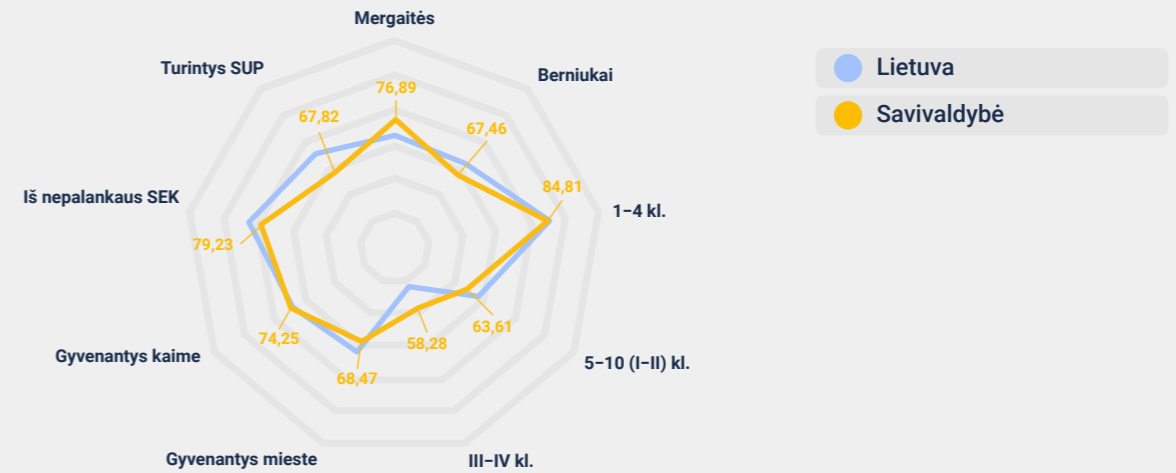
Mokinių dalis NVŠ programose 2022-2024 m.m. (proc.)



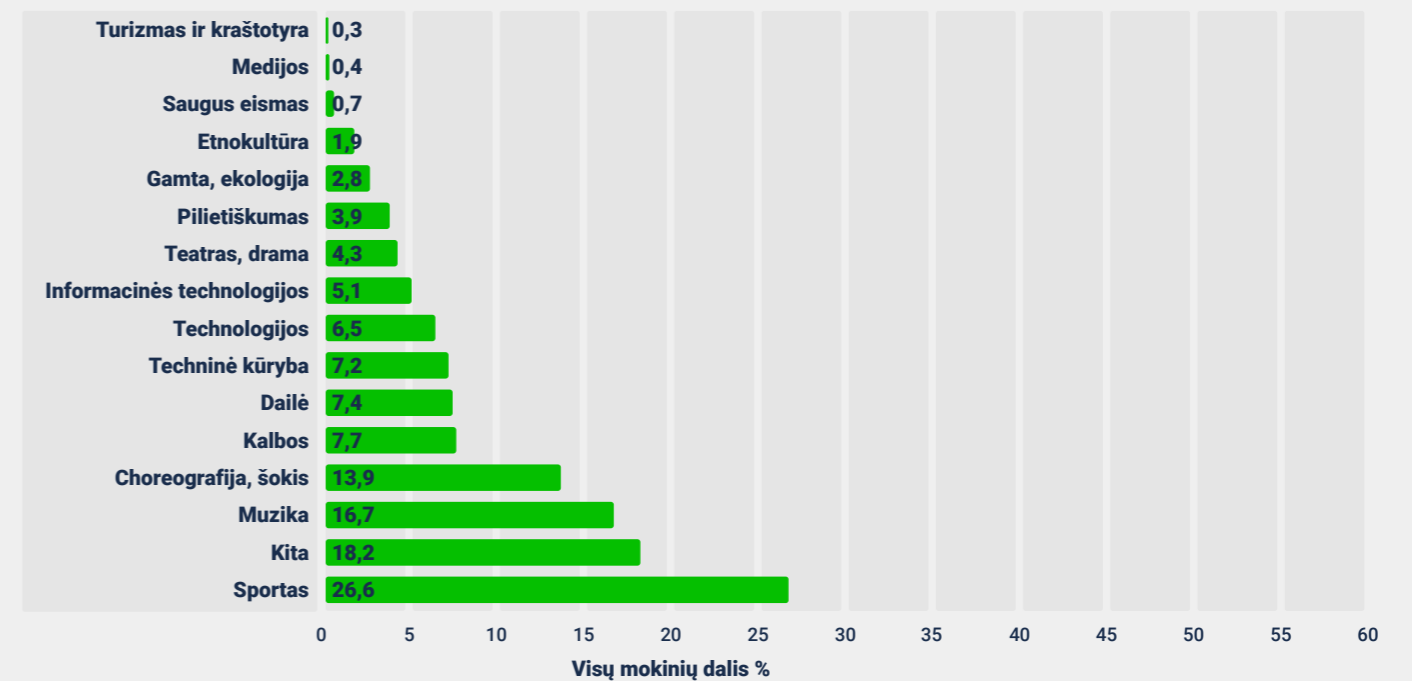
SUP turinčių mokinių dalis NVŠ ir FŠPU programose 2022-2024 m.m. (proc.)



Visose NVŠ programose dalyvaujantys mokiniai 2023/2024 m. m.



Mokinių pasiskirstymas pagal NVŠ kryptis bet kurio teikėjo programose 2024 m.



Vaikų vasaros stovyklos 2024 m.

	Dalyvavo vaikų (%)	€ vienam vaikui	€ vienam dalyviui
Savivaldybė	19,4	16,8	86,5
Lietuva	17,5	10,1	57,8



Stiprybės

- Didelė NVŠ programų pasiūla, pakankama NVŠ krypčių įvairovė.
- Aktyvus mokinių dalyvavimas BUM būreliuose.
- Didelės dalies vyresniųjų klasių mokinių įsitraukimas į NVŠ veiklas.



NVŠ biudžetinis finansavimas vienam vaikui 2024 m.

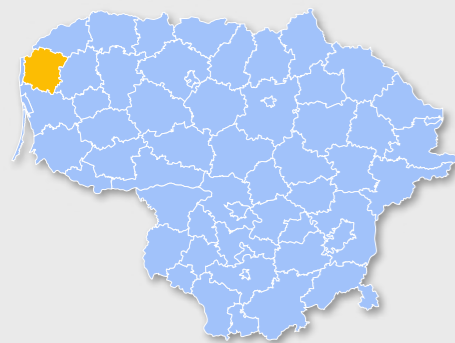
	Savivaldybės lėšos	Valstybės lėšos
Savivaldybė	330,8 €	81,3 €
Lietuva	396,7 €	81,9 €



Rekomendacijos

- Vengiant socialinės atskirties, į NVŠ veiklas pritraukti daugiau SUP turinčių mokinių.
- Nustatant aiškius siekinius ir veiksmingas priemones, daugiau mokinių pritraukti į FŠPU programas.
- Mažinant SEK įtaką mokinių dalyvavimui NVŠ programose, efektyviau pasinaudoti NVŠ tikslinio finansavimo galimybėmis.

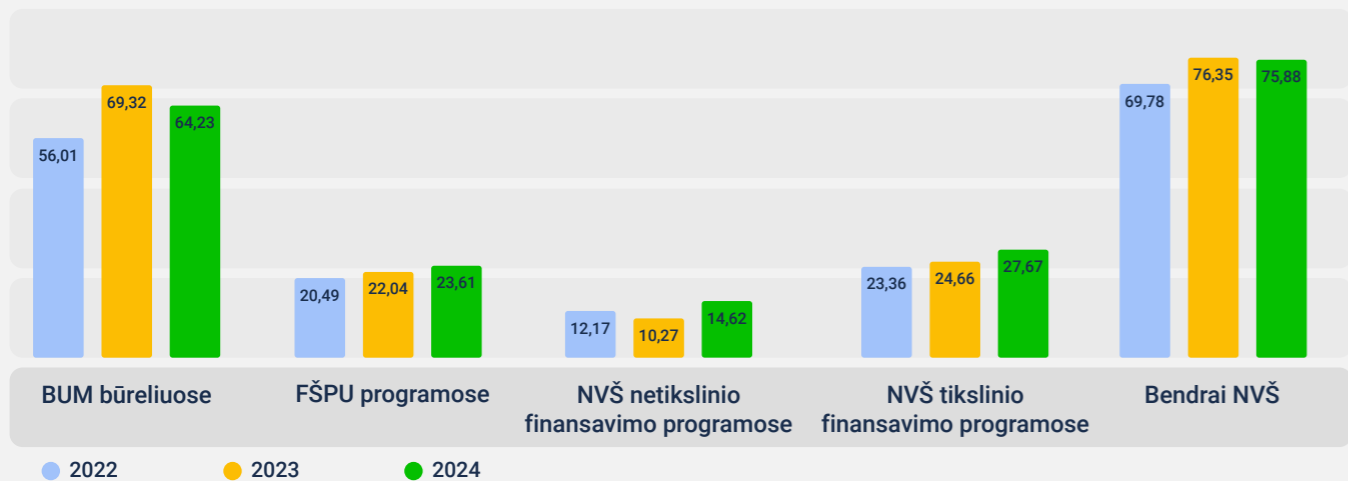
KRETINGOS RAJONO SAVIVALDYBĖ



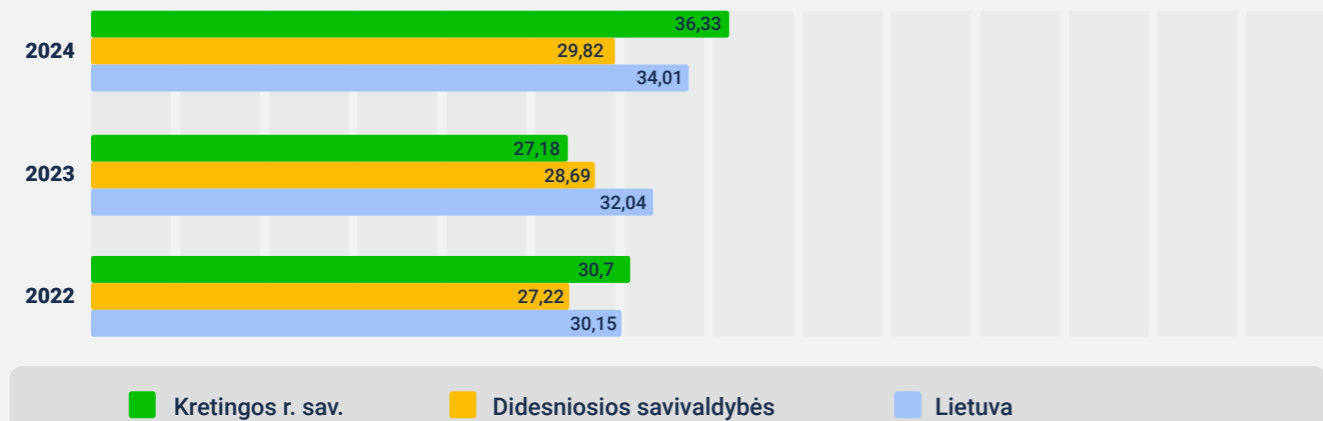
Bendrojo ugdymo mokinių	4529
NVŠ programas vykdančių teikėjų	51
Iš jų: bendrojo ugdymo mokyklų	13
Iš jų: NVŠ ir FŠPU programas vykdančių savivaldybės įstaigų	5
Iš jų: NVŠ ir FŠPU programas vykdančių nevalstybinių teikėjų	29
Iš jų: NVŠ ir FŠPU programas vykdančių valstybinių įstaigų	0

	Bendrai dalyvavusių NVŠ programose (%)	Dalyvavusių tikslinio finansavimo NVŠ programose (%)	Dalyvavusių kito nei tikslinio finansavimo NVŠ programose (%)	Dalyvavusių FŠPU programose (%)	Dalyvavusių BUM būreliuose (%)	SUP turinčių mokinių, dalyvavusių NVŠ ir FŠPU programose (%)	Krypčių skaičius NVŠ ir FŠPU programose	Vieno mokinio biudžetinis finansavimas (Eur)
Tarp Lietuvos savivaldybių	75,88 ↓	27,67 ↑	14,62 ↑	23,61 ↑	64,23 ↓	36,33 ↑	11 ↓	609 ↑
Tarp panašių savivaldybių								

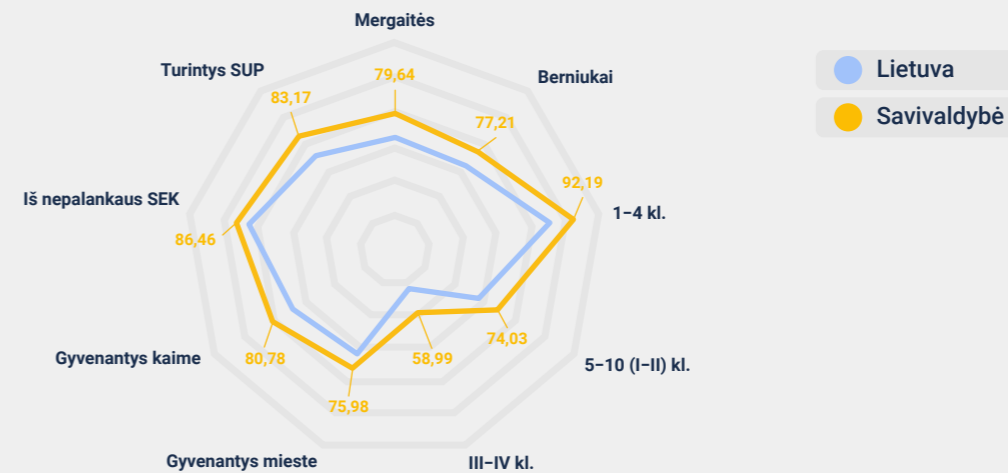
Mokinių dalis NVŠ programose 2022-2024 m.m. (proc.)



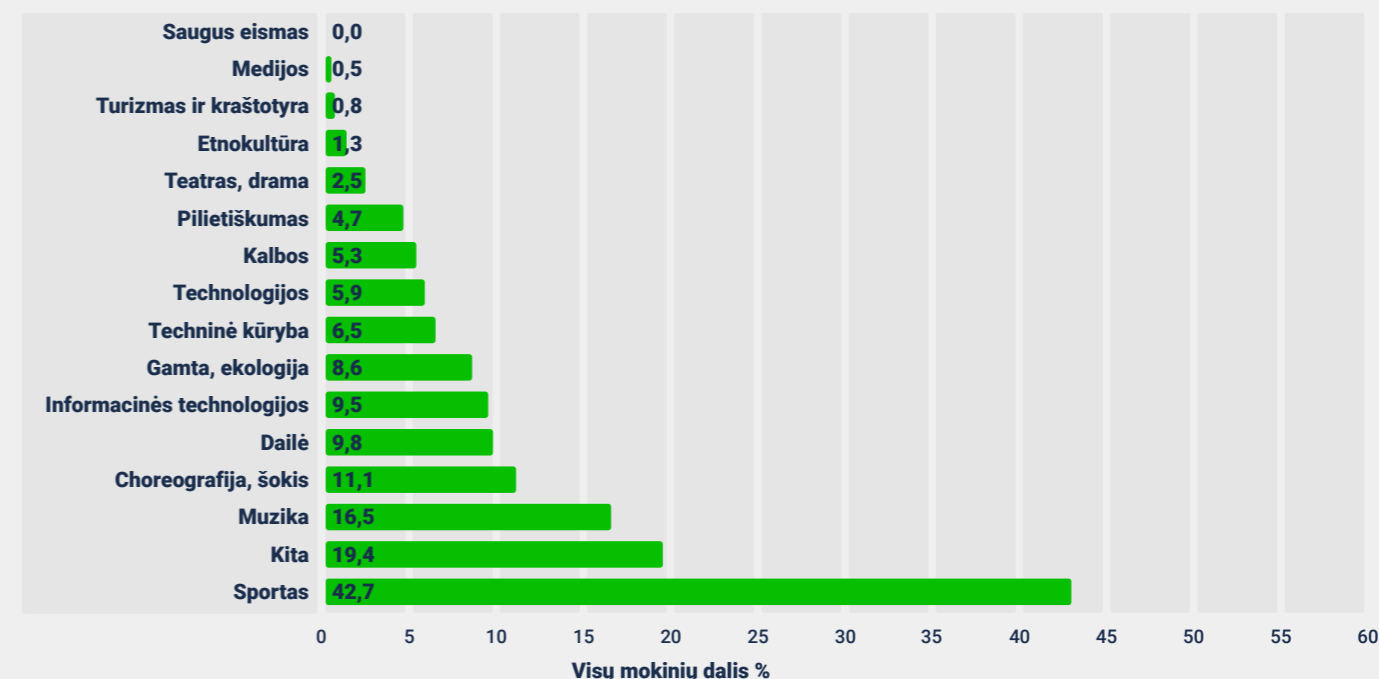
SUP turinčių mokinių dalis NVŠ ir FŠPU programose 2022-2024 m.m. (proc.)



Visose NVŠ programose dalyvaujantys mokiniai 2023/2024 m. m.



Mokinių pasiskirstymas pagal NVŠ kryptis bet kurio teikėjo programose 2024 m.



Vaikų vasaros stovyklos 2024 m.

	Dalyvavo vaikų (%)	€ vienam vaikui	€ vienam dalyviui
Savivaldybė	7,3	3,4	46,3
Lietuva	17,5	10,1	57,8



NVŠ biudžetinis finansavimas vienam vaikui 2024 m.

	Savivaldybės lėšos	Valstybės lėšos
Savivaldybė	526,5 €	82,6 €
Lietuva	396,7 €	81,9 €



Stiprybės

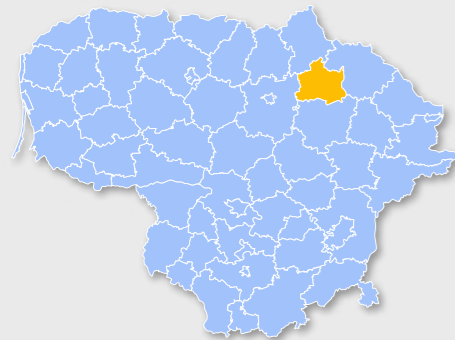
- Svarus savivaldybės biudžeto indėlis į NVŠ veiklų finansavimą.
- Aktyvus mokinių dalyvavimas BUM būreliuose.
- Didelės dalies SUP turinčių mokinių dalyvavimas NVŠ programose.



Rekomendacijos

- Ieškoti galimybių skirti daugiau lėšų vasaros stovyklų veiklai aprūpinti, sudarant sąlygas jose dalyvauti didesnei savivaldybės mokinių daliai.
- Mažinant SEK įtaką mokinių dalyvavimui NVŠ programose, efektyviau pasinaudoti NVŠ tikslinio finansavimo galimybėmis.
- Siekiant sudaryti sąlygas mokinių saviraiškai ir gebėjimų plėtojei, didinti NVŠ programų pasiūlą, NVŠ krypčių skaičių.

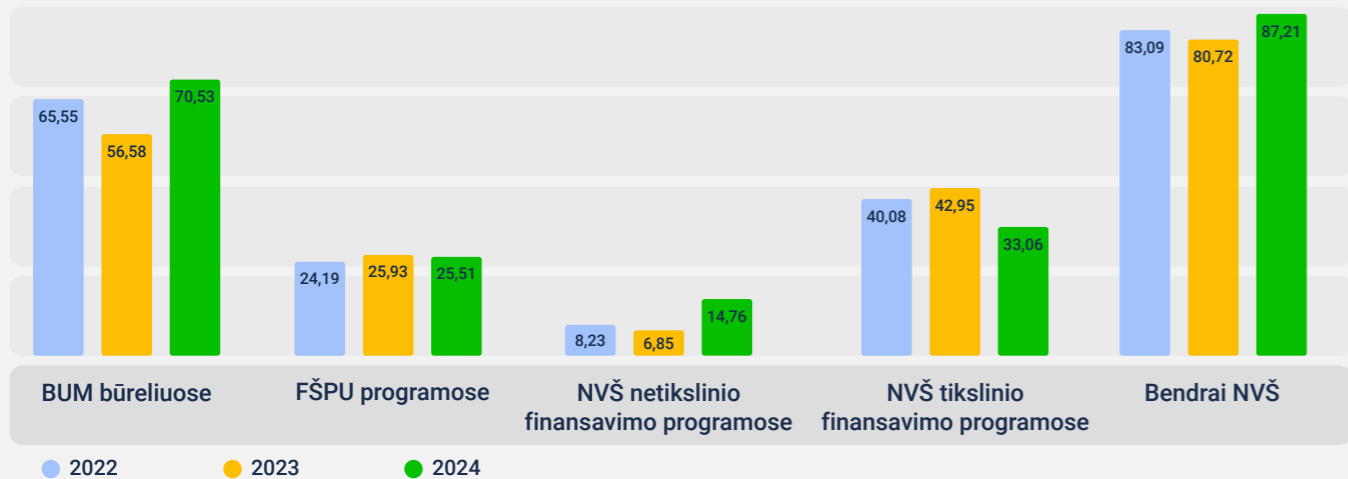
KUPIŠKIO RAJONO SAVIVALDYBĖ



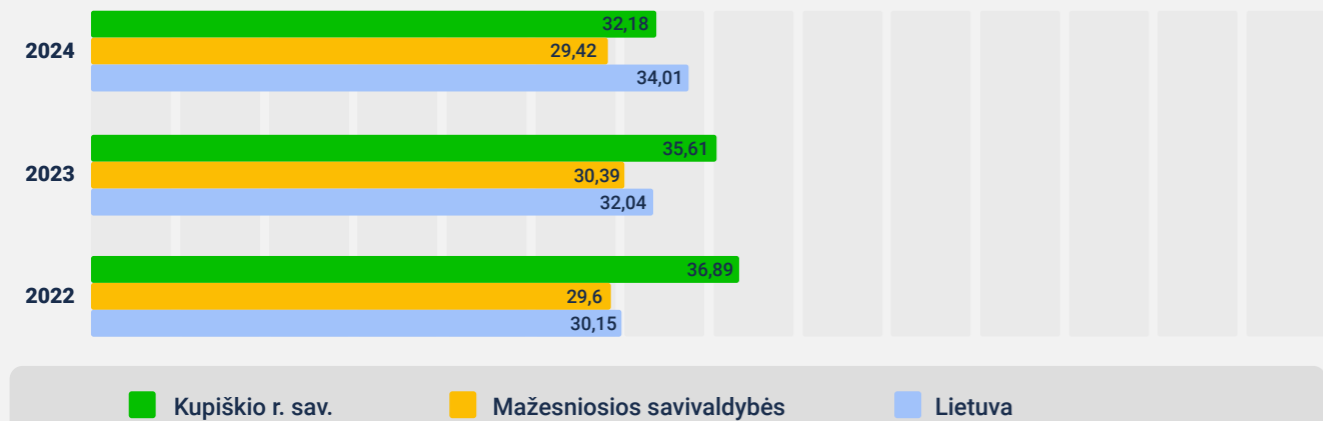
Bendrojo ugdymo mokinių	1470
NVŠ programas vykdančių teikėjų	27
Iš jų: bendrojo ugdymo mokyklų	5
Iš jų: NVŠ ir FŠPU programas vykdančių savivaldybės įstaigų	6
Iš jų: NVŠ ir FŠPU programas vykdančių nevalstybinių teikėjų	16
Iš jų: NVŠ ir FŠPU programas vykdančių valstybinių įstaigų	0

	Bendrai dalyvavusių NVŠ programose (%)	Dalyvavusių tikslinio finansavimo NVŠ programose (%)	Dalyvavusių kito nei tikslinio finansavimo NVŠ programose (%)	Dalyvavusių FŠPU programose (%)	Dalyvavusių BUM būreliuose (%)	SUP turinčių mokinių, dalyvavusių NVŠ ir FŠPU programose (%)	Krypčių skaičius NVŠ ir FŠPU programose	Vieno mokinio biudžetinis finansavimas (Eur)
Tarp Lietuvos savivaldybių	87,21 ↑	33,06 ↓	14,76 ↑	25,51 ↓	70,53 ↑	32,18 ↓	12 ↑	578 ↑
Tarp panašių savivaldybių								

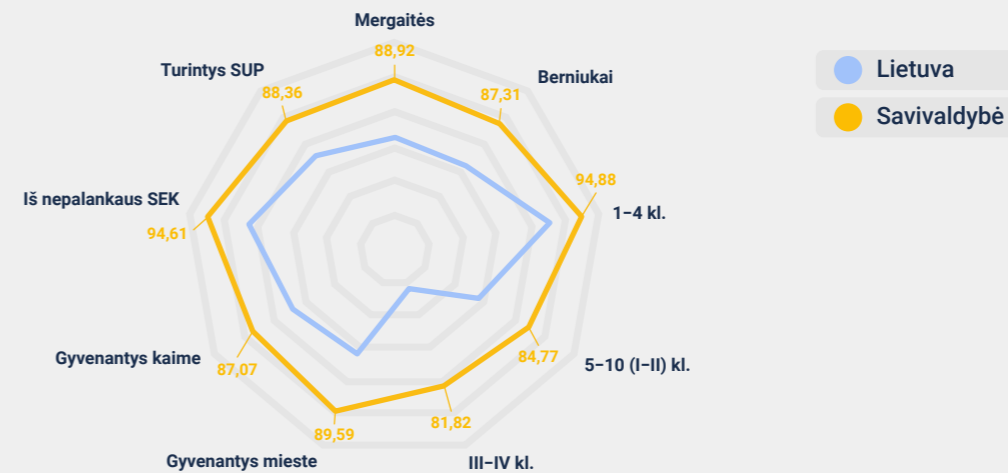
Mokinių dalis NVŠ programose 2022-2024 m.m. (proc.)



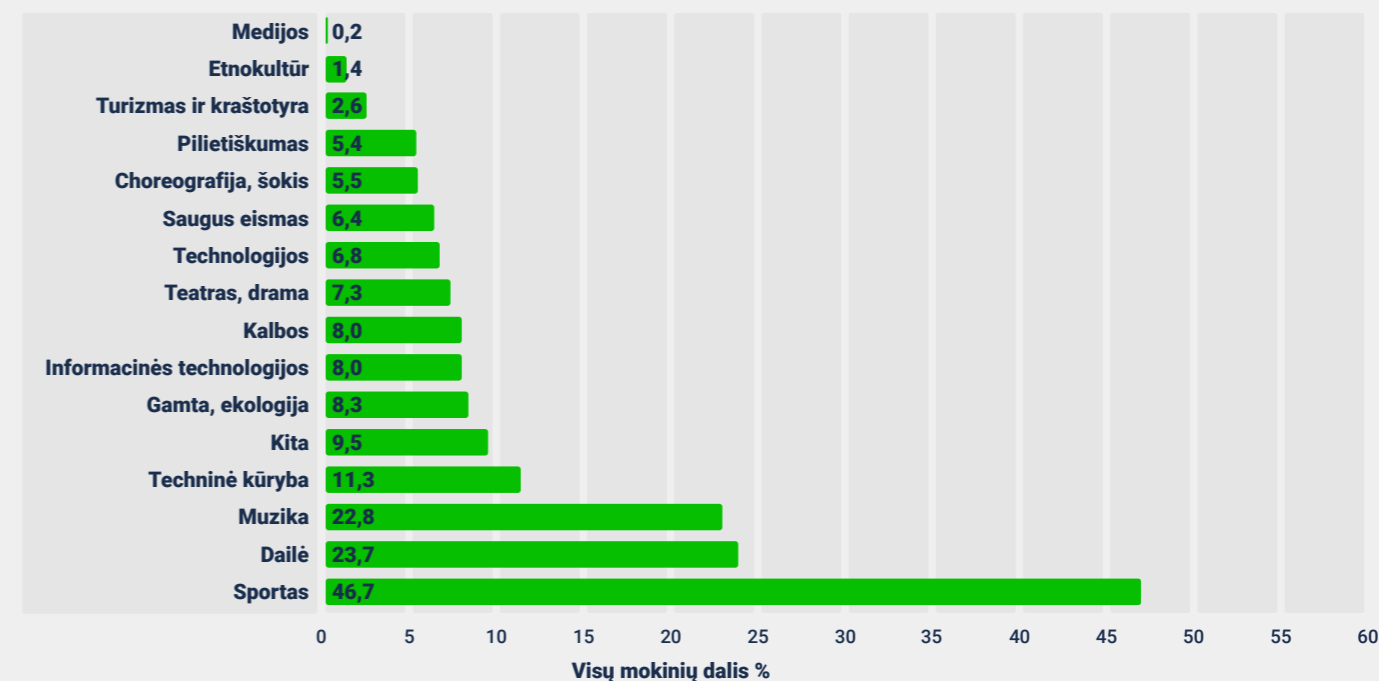
SUP turinčių mokinių dalis NVŠ ir FŠPU programose 2022-2024 m.m. (proc.)



Visose NVŠ programose dalyvaujantys mokiniai 2023/2024 m. m.



Mokinių pasiskirstymas pagal NVŠ kryptis bet kurio teikėjo programose 2024 m.



Vaikų vasaros stovyklos 2024 m.

	Dalyvavo vaikų (%)	€ vienam vaikui	€ vienam dalyviui
Savivaldybė	43,1	15,4	35,8
Lietuva	17,5	10,1	57,8



Stiprybės

- Ypač didelės dalies ir proporcingas visų amžiaus grupių mokinių įsitraukimas į NVŠ veiklas.
- Ypač aktyvus mokinių dalyvavimas BUM būreliuose.
- Palankių sąlygų sudarymas vaikams lankyti vasaros stovyklas.



NVŠ biudžetinis finansavimas vienam vaikui 2024 m.

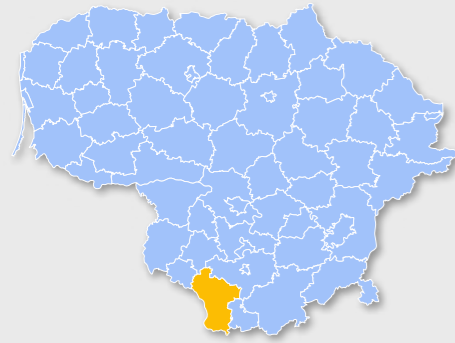
	Savivaldybės lėšos	Valstybės lėšos
Savivaldybė	494,3 €	83,8 €
Lietuva	396,7 €	81,9 €



Rekomendacijos

- Mažinant SEK įtaką mokinių dalyvavimui NVŠ programose, efektyviau pasinaudoti NVŠ tikslinio finansavimo galimybėmis.
- Vengiant socialinės atskirties, sustabdyti į NVŠ veiklas pritraukiamų SUP turinčių mokinių dalies mažėjimą.
- Nustatant aiškius siekinius ir veiksmingas priemones, daugiau mokinių pritraukti į FŠPU programas.

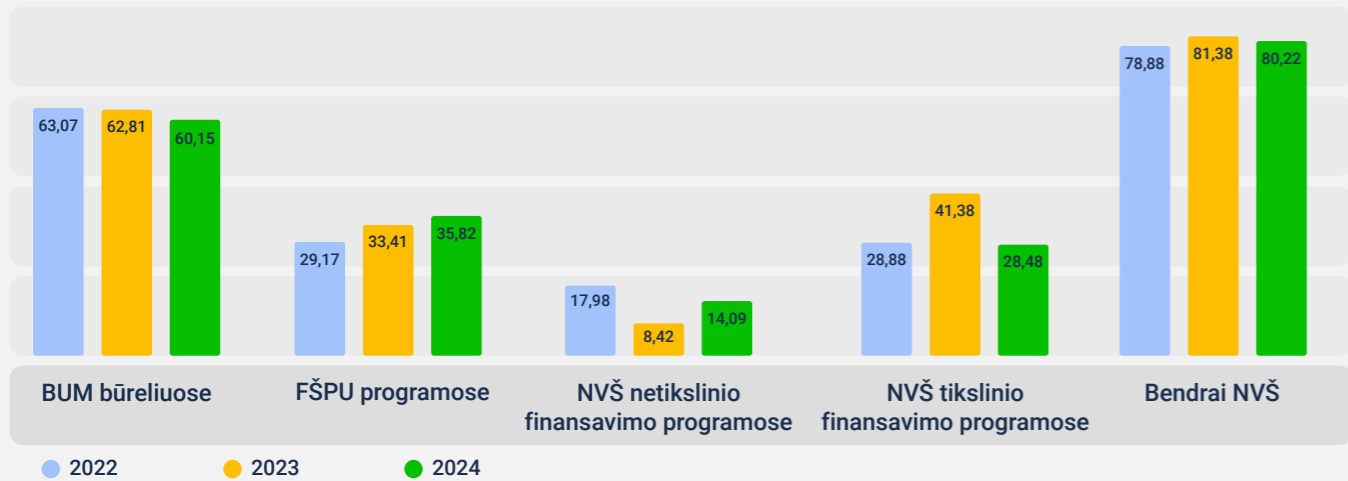
LAZDIJŲ RAJONO SAVIVALDYBĖ



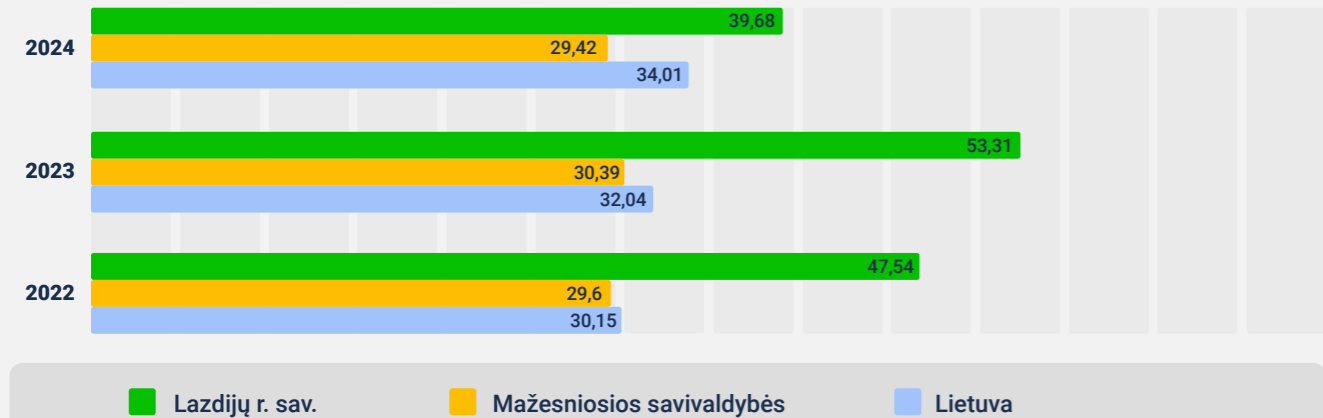
Bendrojo ugdymo mokinių	1689
NVŠ programas vykdančių teikėjų	21
Iš jų: bendrojo ugdymo mokyklų	7
Iš jų: NVŠ ir FŠPU programas vykdančių savivaldybės įstaigų	4
Iš jų: NVŠ ir FŠPU programas vykdančių nevalstybinių teikėjų	10
Iš jų: NVŠ ir FŠPU programas vykdančių valstybinių įstaigų	0

	Bendrai dalyvavusių NVŠ programose (%)	Dalyvavusių tikslinio finansavimo NVŠ programose (%)	Dalyvavusių kito nei tikslinio finansavimo NVŠ programose (%)	Dalyvavusių FŠPU programose (%)	Dalyvavusių BUM būreliuose (%)	SUP turinčių mokinių, dalyvavusių NVŠ ir FŠPU programose (%)	Krypčių skaičius NVŠ ir FŠPU programose	Vieno mokinio biudžetinis finansavimas (Eur)
Tarp Lietuvos savivaldybių	80,22 ↓	28,48 ↓	14,09 ↑	35,82 ↑	60,15 ↓	39,68 ↓	9 ↓	538 ↓
Tarp panašių savivaldybių								

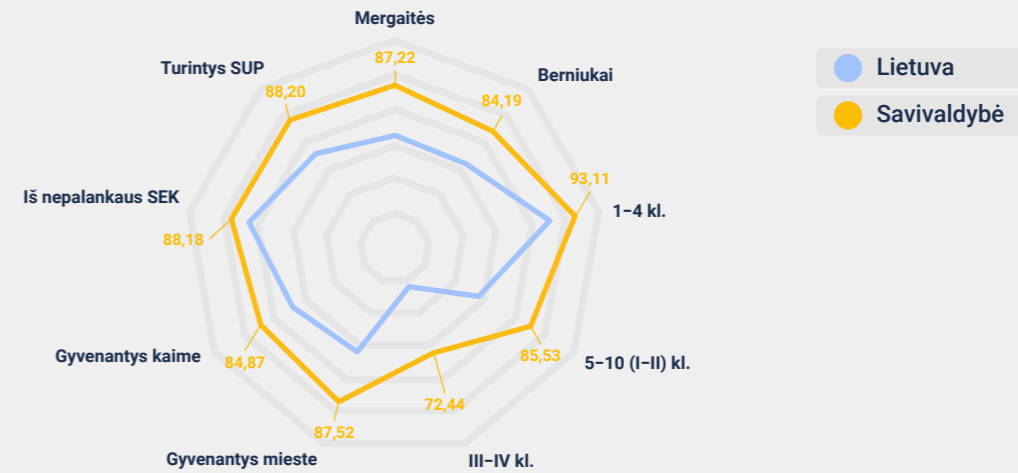
Mokinių dalis NVŠ programose 2022-2024 m.m. (proc.)



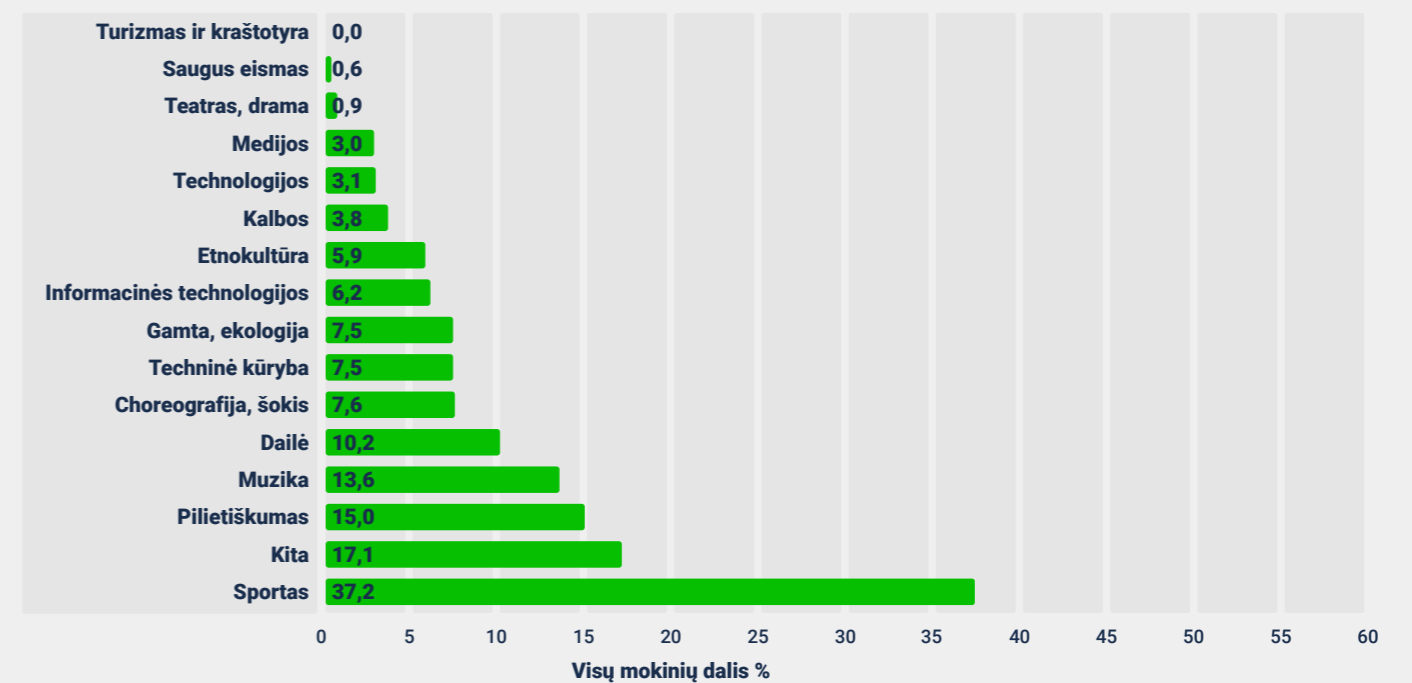
SUP turinčių mokinių dalis NVŠ ir FŠPU programose 2022-2024 m.m. (proc.)



Visose NVŠ programose dalyvaujantys mokiniai 2023/2024 m. m.



Mokinių pasiskirstymas pagal NVŠ kryptis bet kurio teikėjo programose 2024 m.



Vaikų vasaros stovyklos 2024 m.

	Dalyvavo vaikų (%)	€ vienam vaikui	€ vienam dalyviui
Savivaldybė	27,5	14,3	38,2
Lietuva	17,5	10,1	57,8



NVŠ biudžetinis finansavimas vienam vaikui 2024 m.

	Savivaldybės lėšos	Valstybės lėšos
Savivaldybė	452,9€	84,6€
Lietuva	396,7 €	81,9 €



Stiprybės

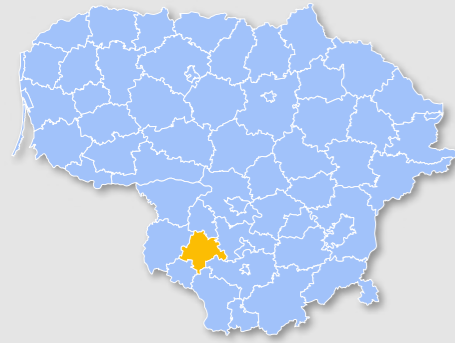
- Didelės dalies SUP turinčių mokinių dalyvavimas NVŠ programose.
- Aktyvus mokinių dalyvavimas FŠPU programose.
- Ypač didelės dalies ir proporcingas visų amžiaus grupių mokinių įsitraukimas į NVŠ veiklas.



Rekomendacijos

- Siekiant sudaryti sąlygas mokinių saviraiškai ir gebėjimų plėtotei, didinti NVŠ programų pasiūlą, NVŠ krypčių skaičių.
- Mažinant SEK įtaką mokinių dalyvavimui NVŠ programose, efektyviau pasinaudoti NVŠ tikslinio finansavimo galimybėmis.
- Siekiant sudaryti sąlygas mokinių saviraiškai ir gebėjimų plėtotei, didinti mokinių pritraukimą į menų krypčių NVŠ veiklas.

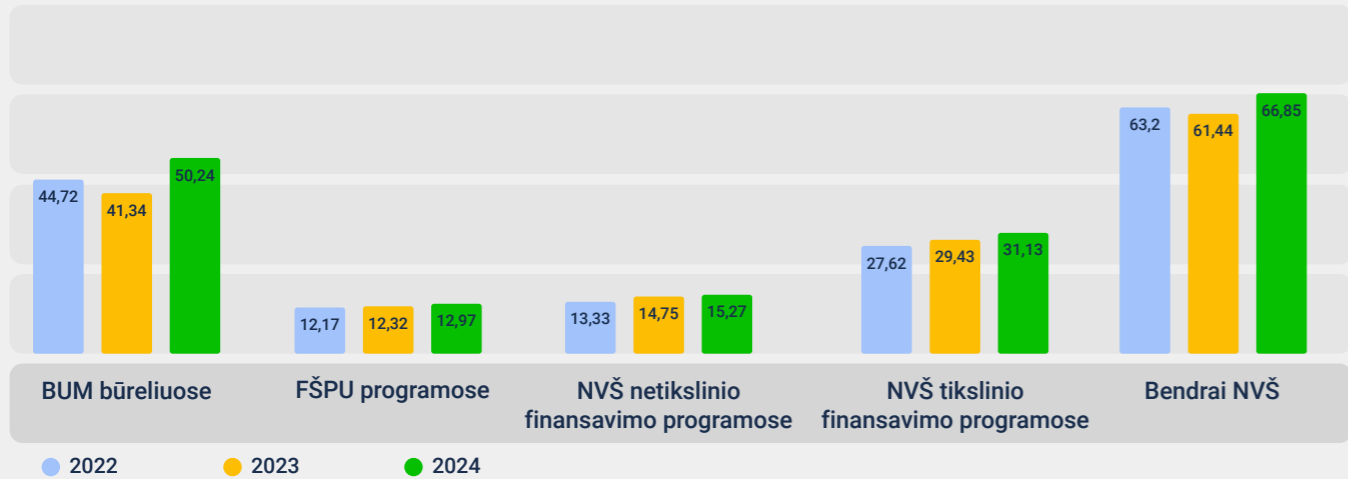
MARIJAMPOLĖS SAVIVALDYBĖ



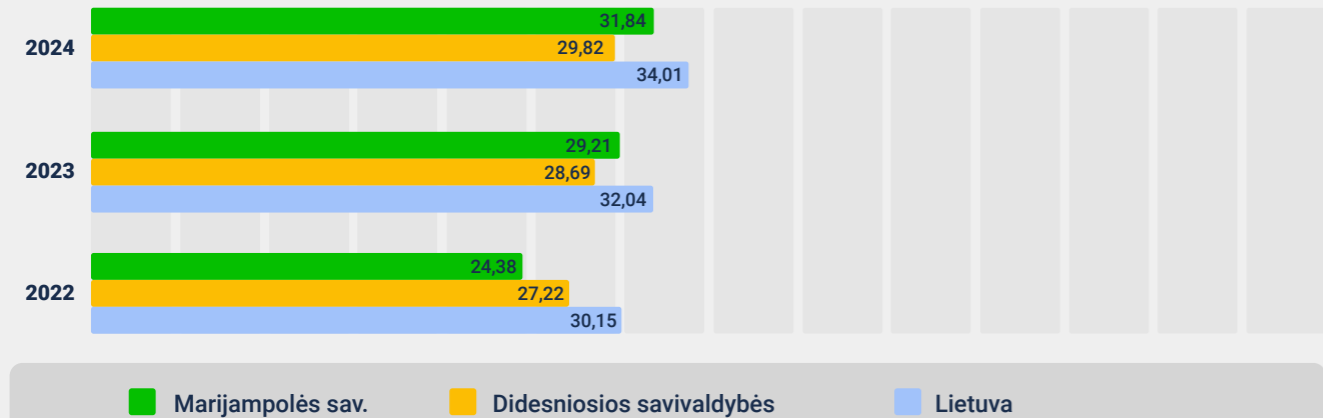
Bendrojo ugdymo mokinių	6970
NVŠ programas vykdančių teikėjų	50
Iš jų: bendrojo ugdymo mokyklų	16
Iš jų: NVŠ ir FŠPU programas vykdančių savivaldybės įstaigų	4
Iš jų: NVŠ ir FŠPU programas vykdančių nevalstybinių teikėjų	30
Iš jų: NVŠ ir FŠPU programas vykdančių valstybinių įstaigų	0

	Bendrai dalyvavusių NVŠ programose (%)	Dalyvavusių tikslinio finansavimo NVŠ programose (%)	Dalyvavusių kito nei tikslinio finansavimo NVŠ programose (%)	Dalyvavusių FŠPU programose (%)	Dalyvavusių BUM būreliuose (%)	SUP turinčių mokinių, dalyvavusių NVŠ ir FŠPU programose (%)	Krypčių skaičius NVŠ ir FŠPU programose	Vieno mokinio biudžetinis finansavimas (Eur)
Tarp Lietuvos savivaldybių	66,85 ↑	31,13 ↑	15,27 ↑	12,97 ↑	50,24 ↑	31,84 ↑	14 =	425 ↑
Tarp panašių savivaldybių								

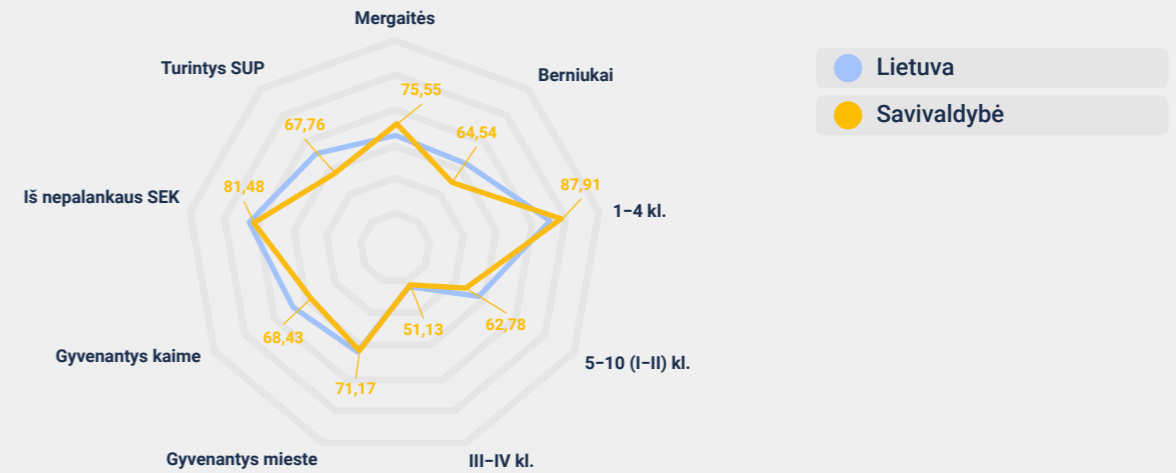
Mokinių dalis NVŠ programose 2022-2024 m.m. (proc.)



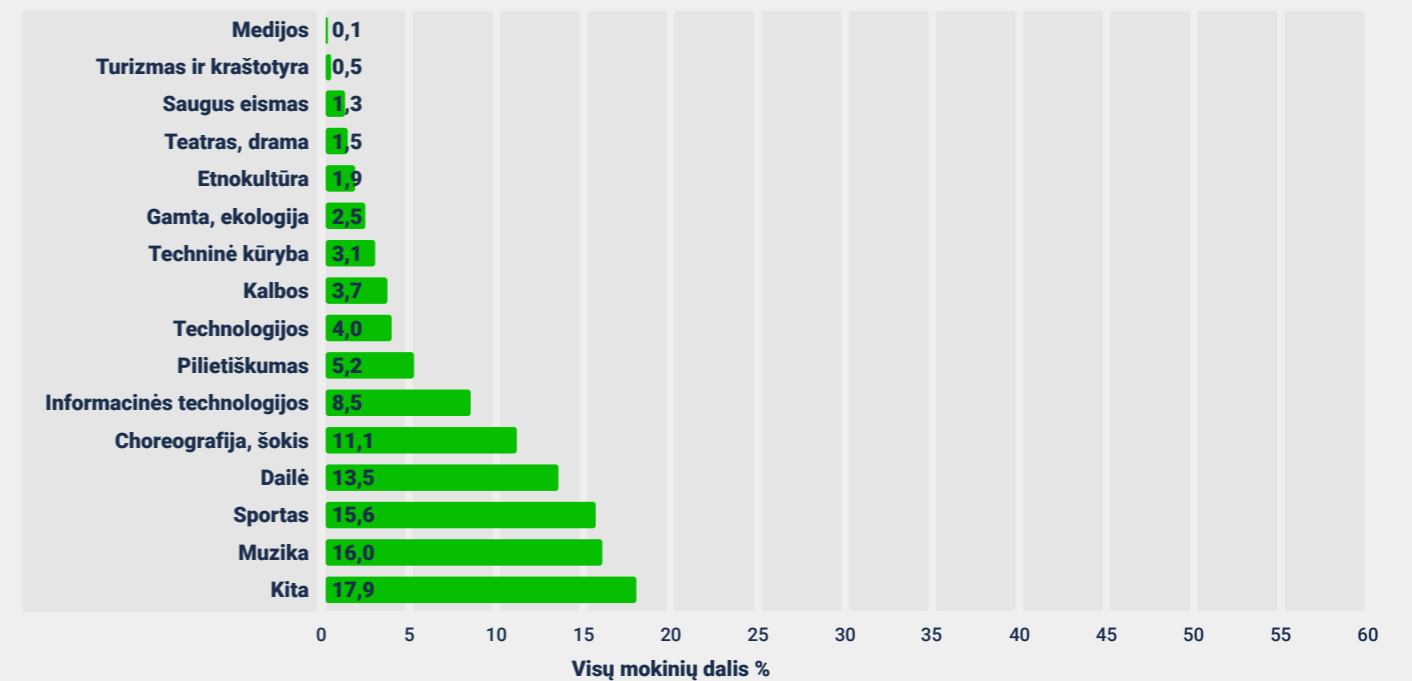
SUP turinčių mokinių dalis NVŠ ir FŠPU programose 2022-2024 m.m. (proc.)



Visose NVŠ programose dalyvaujantys mokiniai 2023/2024 m. m.



Mokinių pasiskirstymas pagal NVŠ kryptis bet kurio teikėjo programose 2024 m.



Vaikų vasaros stovyklos 2024 m.

	Dalyvavo vaikų (%)	€ vienam vaikui	€ vienam dalyviui
Savivaldybė	28,2	12,7	45,2
Lietuva	17,5	10,1	57,8



Stiprybės

- Palankių sąlygų sudarymas vaikams lankyti vasaros stovyklas.
- Pakankamai didelė NVŠ programų pasiūla ir NVŠ krypčių įvairovė.
- Pakankamai efektyvus pasinaudojimas NVŠ tikslinio finansavimo teikiamomis galimybėmis.



NVŠ biudžetinis finansavimas vienam vaikui 2024 m.

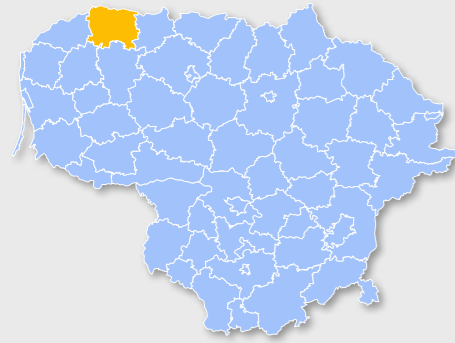
	Savivaldybės lėšos	Valstybės lėšos
Savivaldybė	344,9 €	80 €
Lietuva	396,7 €	81,9 €



Rekomendacijos

- Gerinant neformaliojo švietimo galimybes, didinti iš savivaldybės biudžeto skiriamas lėšas NVŠ veikloms aprūpinti.
- Nustatant aiškius siekinius ir veiksmingas priemones, daugiau mokinių pritraukti į FŠPU programas.
- Siekiant sudaryti lygiavertes, kokybiškas ugdymo(si) sąlygas, plačiau į NVŠ programas įtraukti kaimo vietovėse gyvenančius mokinius.

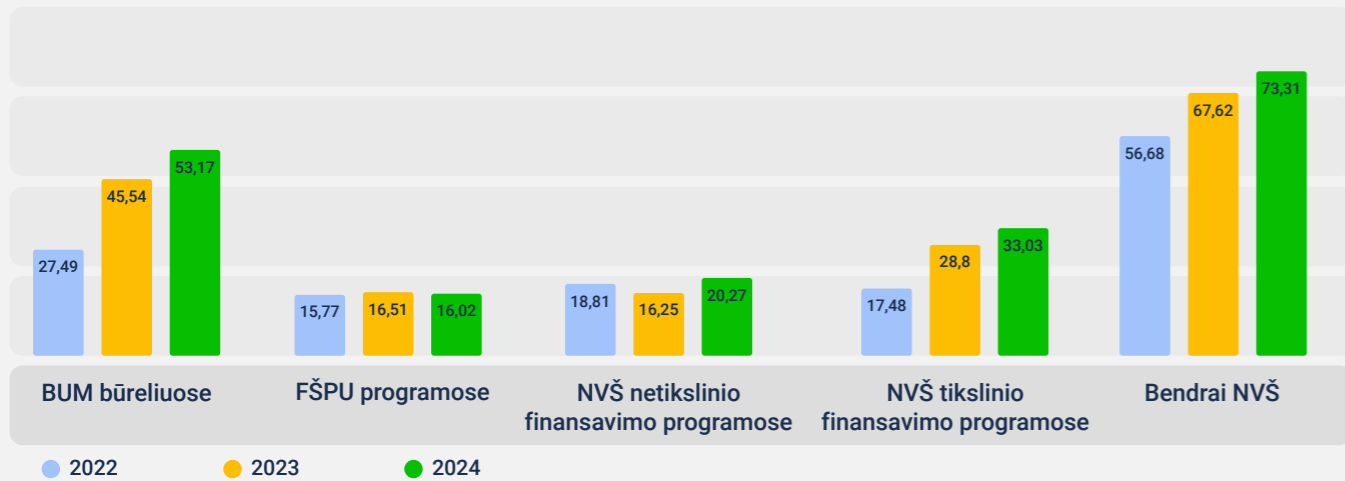
MAŽEIKIŲ RAJONO SAVIVALDYBĖ



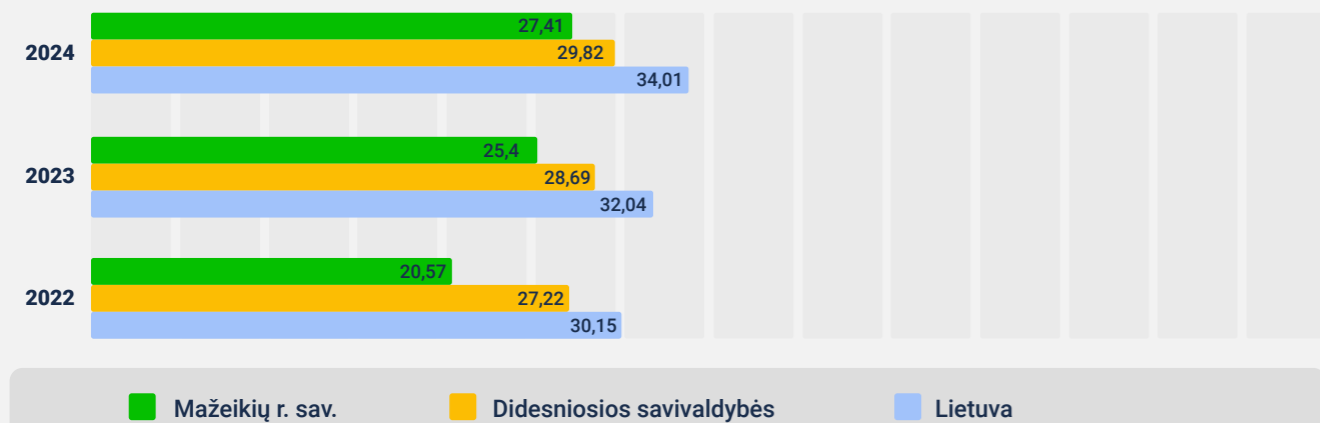
Bendrojo ugdymo mokinių	6325
NVŠ programas vykdančių teikėjų	46
Iš jų: bendrojo ugdymo mokyklų	17
Iš jų: NVŠ ir FŠPU programas vykdančių savivaldybės įstaigų	7
Iš jų: NVŠ ir FŠPU programas vykdančių nevalstybinių teikėjų	22
Iš jų: NVŠ ir FŠPU programas vykdančių valstybinių įstaigų	0

	Bendrai dalyvavusių NVŠ programose (%)	Dalyvavusių tikslinio finansavimo NVŠ programose (%)	Dalyvavusių kito nei tikslinio finansavimo NVŠ programose (%)	Dalyvavusių FŠPU programose (%)	Dalyvavusių BUM būreliuose (%)	SUP turinčių mokinių, dalyvavusių NVŠ ir FŠPU programose (%)	Krypčių skaičius NVŠ ir FŠPU programose	Vieno mokinio biudžetinis finansavimas (Eur)
Tarp Lietuvos savivaldybių	73,31 ↑	33,03 ↑	20,27 ↑	16,02 ↓	53,17 ↑	27,41 ↑	13 =	766 ↑
Tarp panašių savivaldybių								

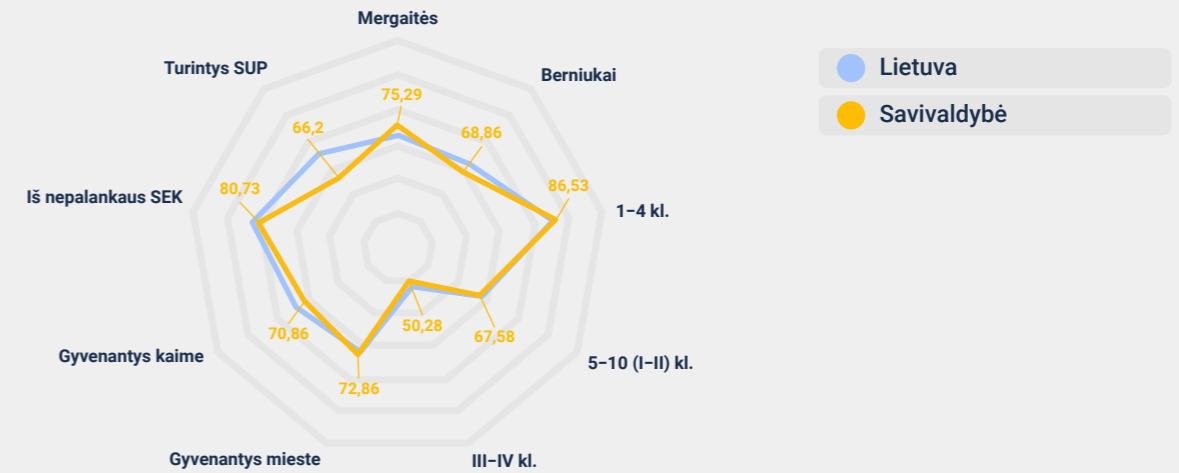
Mokinių dalis NVŠ programose 2022-2024 m.m. (proc.)



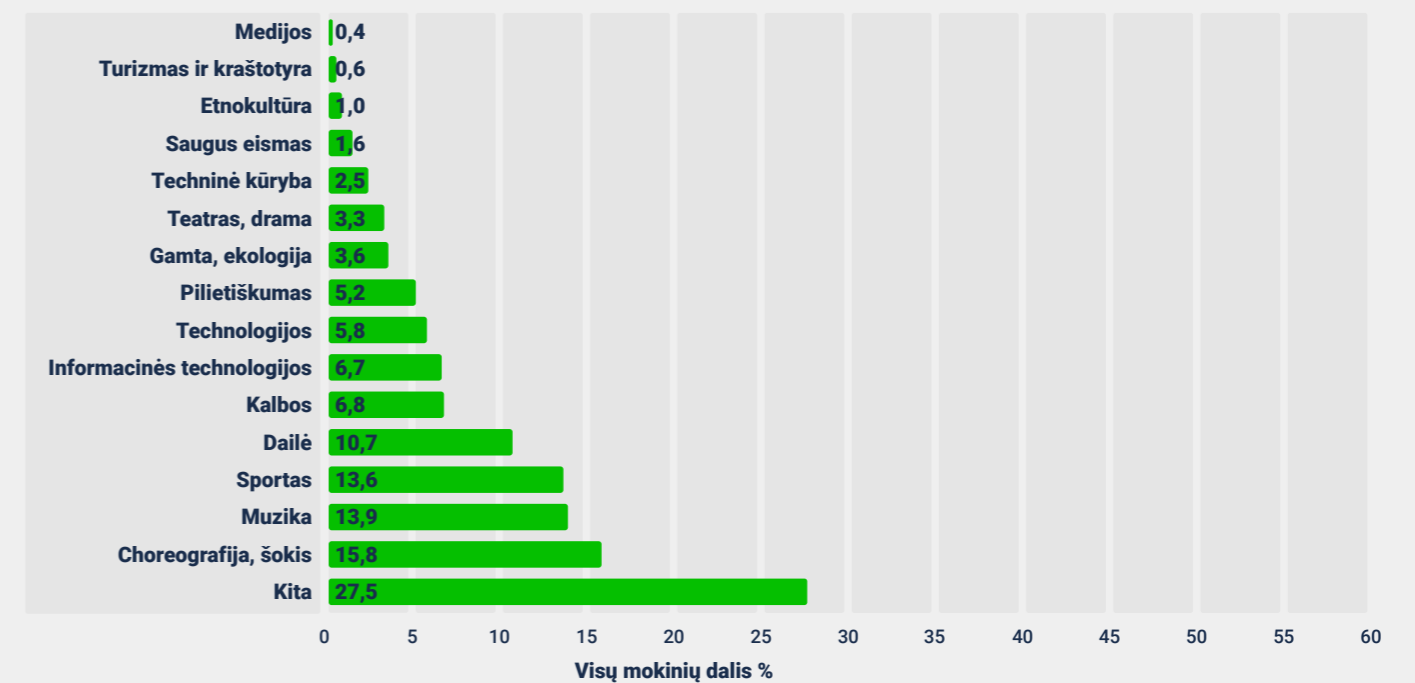
SUP turinčių mokinių dalis NVŠ ir FŠPU programose 2022-2024 m.m. (proc.)



Visose NVŠ programose dalyvaujantys mokiniai 2023/2024 m. m.



Mokinių pasiskirstymas pagal NVŠ kryptis bet kurio teikėjo programose 2024 m.



Vaikų vasaros stovyklos 2024 m.

	Dalyvavo vaikų (%)	€ vienam vaikui	€ vienam dalyviui
Savivaldybė	9,5	1,9	19,8
Lietuva	17,5	10,1	57,8



Stiprybės

- Svarus savivaldybės biudžeto indėlis į NVŠ veiklų finansavimą.
- Pakankamai efektyvus pasinaudojimas NVŠ tikslinio finansavimo teikiamomis galimybėmis.
- Nuosekliai augantis mokinių dalyvavimas visose NVŠ programose.



NVŠ biudžetinis finansavimas vienam vaikui 2024 m.

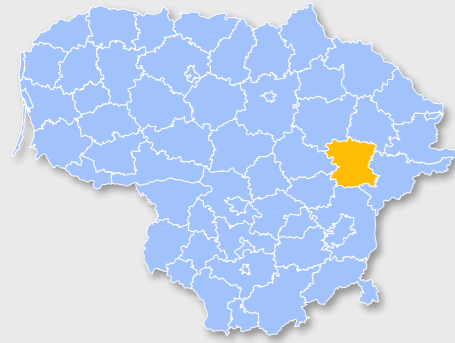
	Savivaldybės lėšos	Valstybės lėšos
Savivaldybė	682,1 €	83,4 €
Lietuva	396,7 €	81,9 €



Rekomendacijos

- Ieškoti galimybių skirti daugiau lėšų vasaros stovyklų veiklai aprūpinti, sudarant sąlygas jose dalyvauti didesnei savivaldybės mokinių daliai.
- Nustatant aiškius siekinius ir veiksmingas priemones, daugiau mokinių pritraukti į FŠPU programas.
- Vengiant socialinės atskirties, į NVŠ veiklas pritraukti daugiau SUP turinčių mokinių.

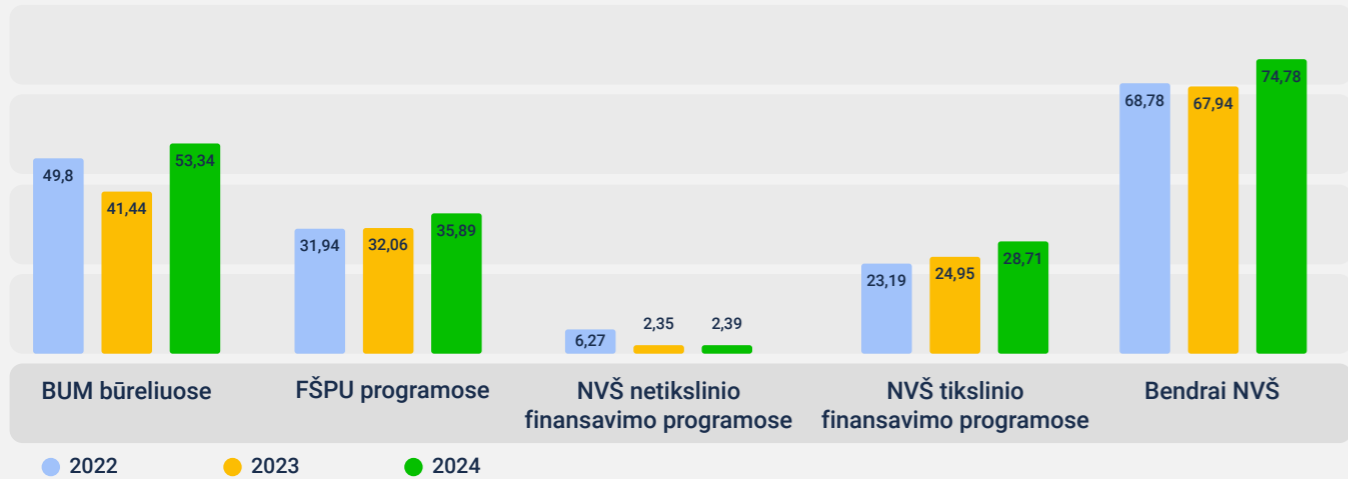
MOLETŲ RAJONO SAVIVALDYBĖ



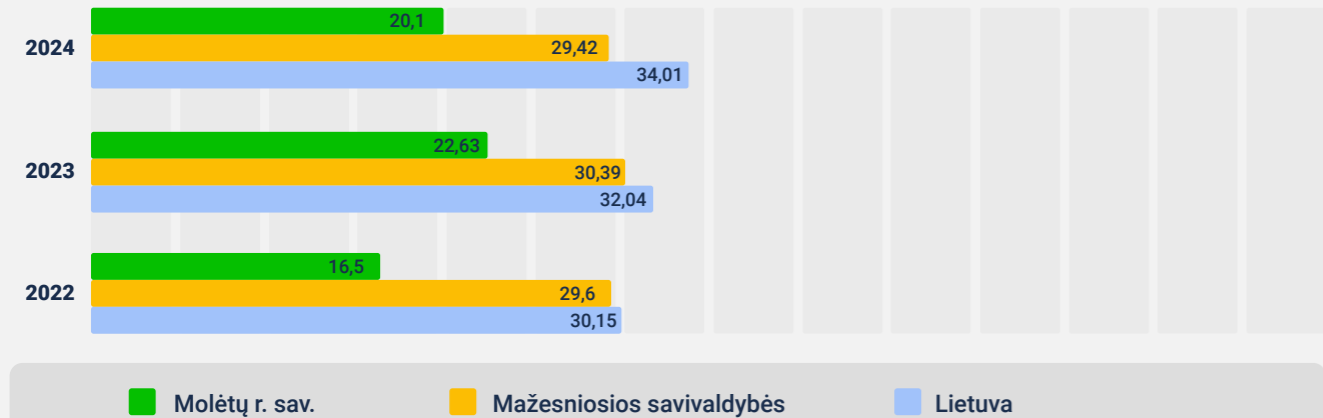
Bendrojo ugdymo mokinių	1463
NVŠ programas vykdančių teikėjų	25
Iš jų: bendrojo ugdymo mokyklų	5
Iš jų: NVŠ ir FŠPU programas vykdančių savivaldybės įstaigų	3
Iš jų: NVŠ ir FŠPU programas vykdančių nevalstybinių teikėjų	17
Iš jų: NVŠ ir FŠPU programas vykdančių valstybinių įstaigų	0

	Bendrai dalyvavusių NVŠ programose (%)	Dalyvavusių tikslinio finansavimo NVŠ programose (%)	Dalyvavusių kito nei tikslinio finansavimo NVŠ programose (%)	Dalyvavusių FŠPU programose (%)	Dalyvavusių BUM būreliuose (%)	SUP turinčių mokinių, dalyvavusių NVŠ ir FŠPU programose (%)	Krypčių skaičius NVŠ ir FŠPU programose	Vieno mokinio biudžetinis finansavimas (Eur)
Tarp Lietuvos savivaldybių	74,78 ↑	28,71 ↑	2,39 ↑	35,89 ↑	53,34 ↑	20,10 ↓	8 ↑	916 ↑
Tarp panašių savivaldybių								

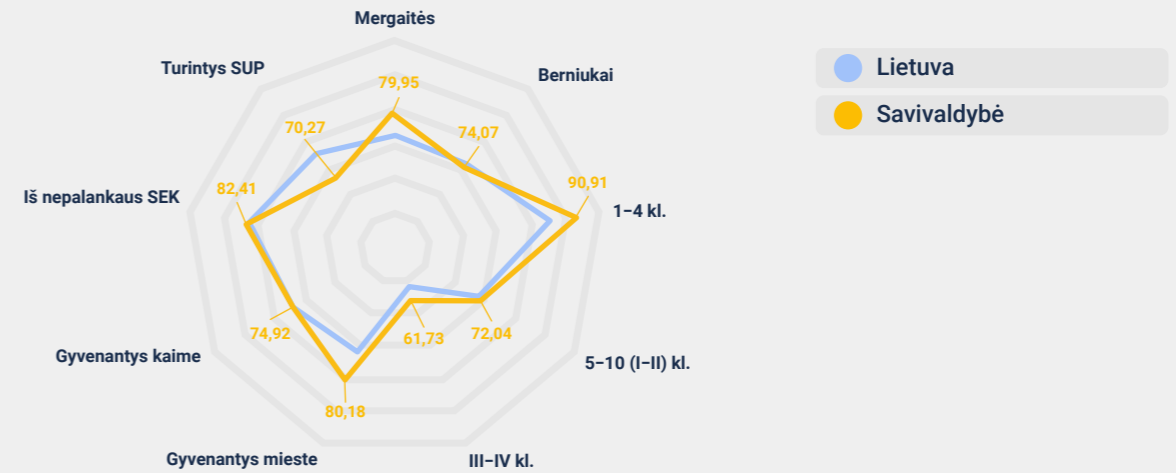
Mokinių dalis NVŠ programose 2022-2024 m.m. (proc.)



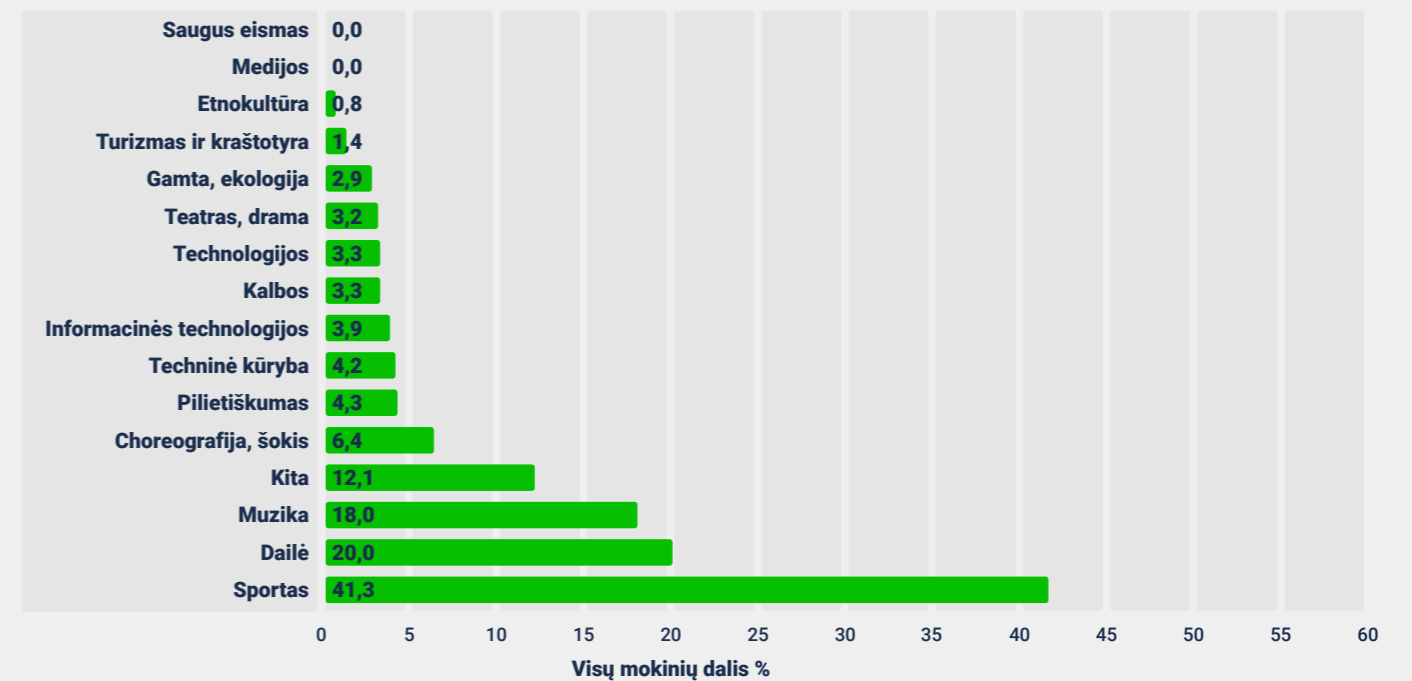
SUP turinčių mokinių dalis NVŠ ir FŠPU programose 2022-2024 m.m. (proc.)



Visose NVŠ programose dalyvaujantys mokiniai 2023/2024 m. m.



Mokinių pasiskirstymas pagal NVŠ kryptis bet kurio teikėjo programose 2024 m.



Vaikų vasaros stovyklos 2024 m.

	Dalyvavo vaikų (%)	€ vienam vaikui	€ vienam dalyviui
Savivaldybė	19,9	21	105,9
Lietuva	17,5	10,1	57,8



Stiprybės

- Svarus savivaldybės biudžeto indėlis į NVŠ veiklą finansavimą.
- Ypač aktyvus mokinių dalyvavimas FŠPU programose.
- Palankių sąlygų sudarymas mokiniams iš nepalankaus SEK dalyvauti NVŠ programose.



NVŠ biudžetinis finansavimas vienam vaikui 2024 m.

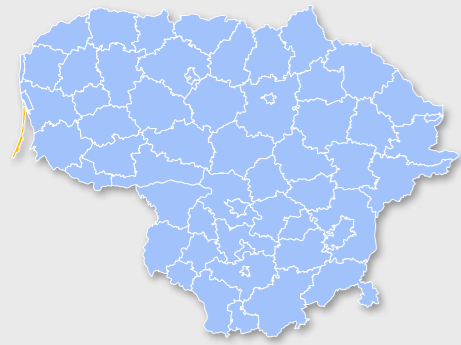
	Savivaldybės lėšos	Valstybės lėšos
Savivaldybė	831,7 €	83,9 €
Lietuva	396,7 €	81,9 €



Rekomendacijos

- Vengiant socialinės atskirties, į NVŠ veiklas pritraukti daugiau SUP turinčių mokinių.
- Nustatant aiškius siekinius ir veiksmingas priemones, pasiūlyti kito nei NVŠ tikslinio finansavimo būdu finansuojamų NVŠ programų.
- Siekiant sudaryti sąlygas mokinių saviraiškai ir gebėjimų plėtočiai, didinti NVŠ programų pasiūlą, NVŠ krypčių skaičių.

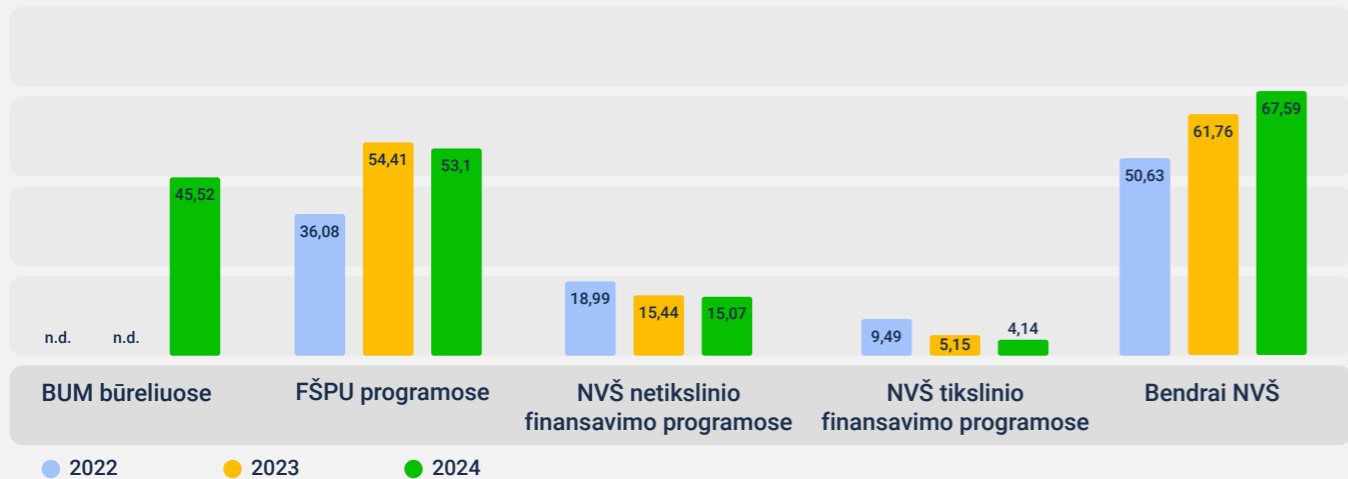
NERINGOS SAVIVALDYBĖ



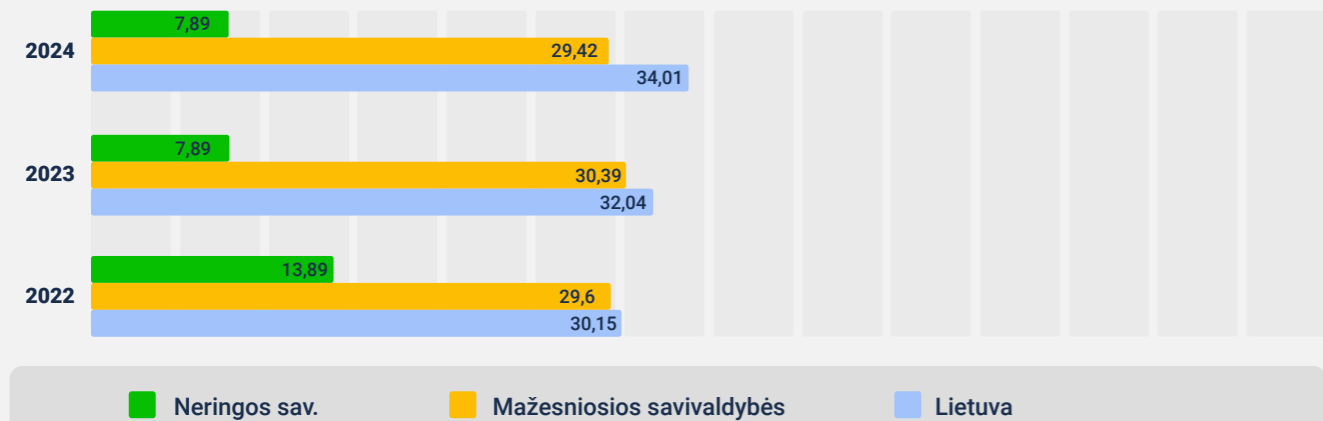
Bendrojo ugdymo mokinių	145
NVŠ programas vykdančių teikėjų	3
Iš jų: bendrojo ugdymo mokyklų	1
Iš jų: NVŠ ir FŠPU programas vykdančių savivaldybės įstaigų	2
Iš jų: NVŠ ir FŠPU programas vykdančių nevalstybinių teikėjų	0
Iš jų: NVŠ ir FŠPU programas vykdančių valstybinių įstaigų	0

	Bendrai dalyvavusių NVŠ programose (%)	Dalyvavusių tikslinio finansavimo NVŠ programose (%)	Dalyvavusių kito nei tikslinio finansavimo NVŠ programose (%)	Dalyvavusių FŠPU programose (%)	Dalyvavusių BUM būreliuose (%)	SUP turinčių mokinių, dalyvavusių NVŠ ir FŠPU programose (%)	Krypčių skaičius NVŠ ir FŠPU programose	Vieno mokinio biudžetinis finansavimas (Eur)
Tarp Lietuvos savivaldybių	67,59 ↑	4,14 ↑	15,17 ↓	53,10 ↓	45,52 ↑	7,89 =	3 =	101 ↓
Tarp panašių savivaldybių								

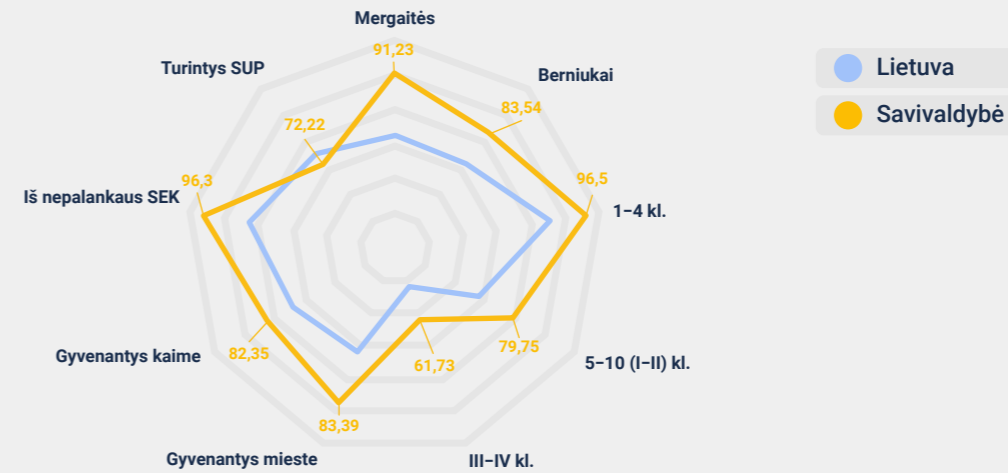
Mokinių dalis NVŠ programose 2022-2024 m.m. (proc.)



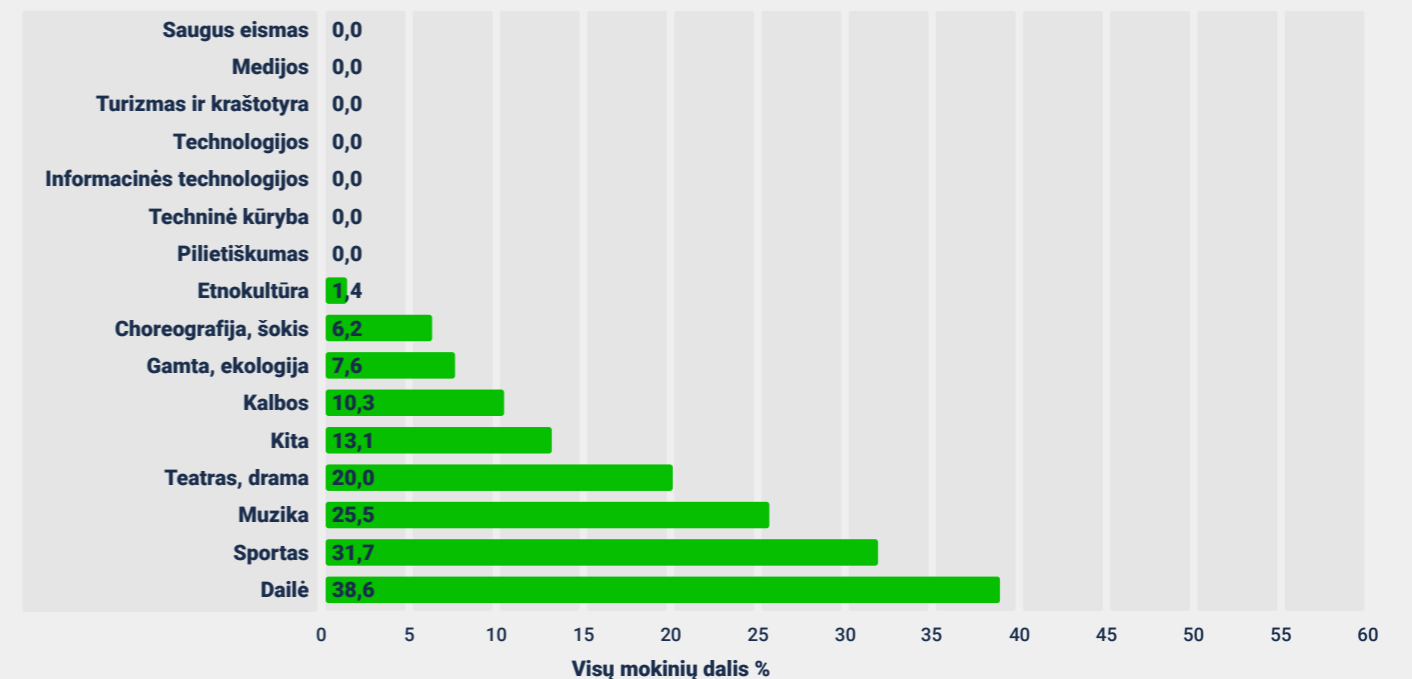
SUP turinčių mokinių dalis NVŠ ir FŠPU programose 2022-2024 m.m. (proc.)



Visose NVŠ programose dalyvaujantys mokiniai 2023/2024 m. m.



Mokinių pasiskirstymas pagal NVŠ kryptis bet kurio teikėjo programose 2024 m.



Vaikų vasaros stovyklos 2024 m.

	Dalyvavo vaikų (%)	€ vienam vaikui	€ vienam dalyviui
Savivaldybė	n.d.	n.d.	n.d.
Lietuva	17,5	10,1	57,8



Stiprybės

- Aktyvus mokinių dalyvavimas FŠPU programose.
- Palankių sąlygų sudarymas mokiniams iš nepalankaus SEK dalyvauti NVŠ programose.
- Didelės dalies vyresniųjų klasių mokinių įsitraukimas į NVŠ veiklas.



NVŠ biudžetinis finansavimas vienam vaikui 2024 m.

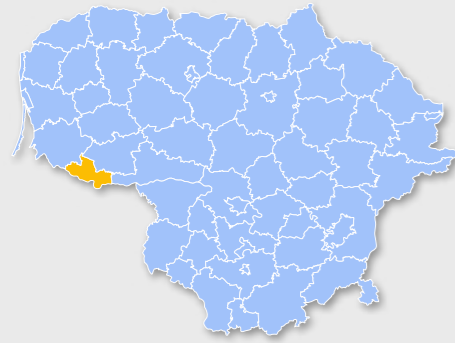
	Savivaldybės lėšos	Valstybės lėšos
Savivaldybė	21,2 €	79,9 €
Lietuva	396,7 €	81,9 €



Rekomendacijos

- Gerinant neformaliojo švietimo galimybes, didinti iš savivaldybės biudžeto skiriamas lėšas NVŠ veikloms aprūpinti.
- Vengiama socialinės atskirties, į NVŠ veiklas pritraukti daugiau SUP turinčių mokinių.
- Siekiant sudaryti sąlygas mokinių saviraiškai ir gebėjimų plėtočiai, didinti NVŠ programų pasiūlą, programų teikėjų, NVŠ krypčių skaičių.

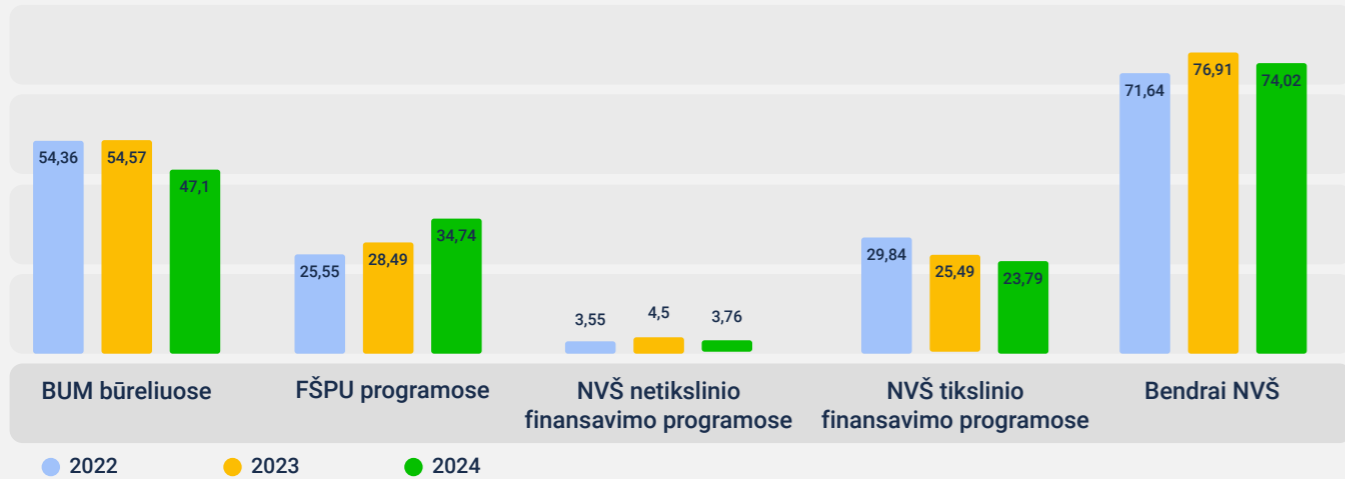
PAGĖGIŲ SAVIVALDYBĖ



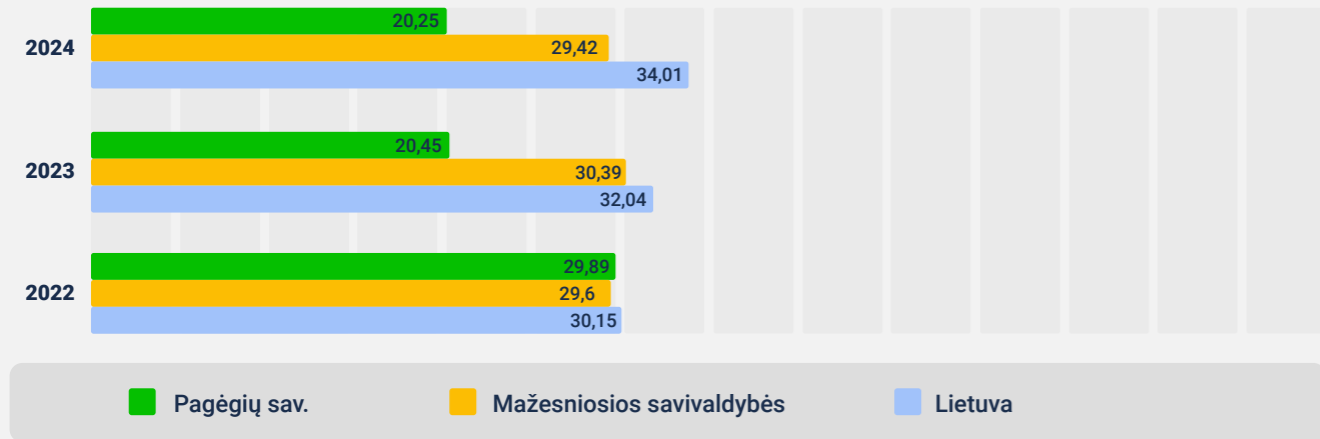
Bendrojo ugdymo mokinių	639
NVŠ programas vykdančių teikėjų	7
Iš jų: bendrojo ugdymo mokyklų	2
Iš jų: NVŠ ir FŠPU programas vykdančių savivaldybės įstaigų	1
Iš jų: NVŠ ir FŠPU programas vykdančių nevalstybinių teikėjų	4
Iš jų: NVŠ ir FŠPU programas vykdančių valstybinių įstaigų	0

	Bendrai dalyvavusių NVŠ programose (%)	Dalyvavusių tikslinio finansavimo NVŠ programose (%)	Dalyvavusių kito nei tikslinio finansavimo NVŠ programose (%)	Dalyvavusių FŠPU programose (%)	Dalyvavusių BUM būreliuose (%)	SUP turinčių mokinių, dalyvavusių NVŠ ir FŠPU programose (%)	Krypčių skaičius NVŠ ir FŠPU programose	Vieno mokinio biudžetinis finansavimas (Eur)
Tarp Lietuvos savivaldybių	74,02 ↓	23,79 ↓	3,76 ↓	34,74 ↑	47,10 ↓	20,25 ↓	5 ↓	728 ↑
Tarp panašių savivaldybių								

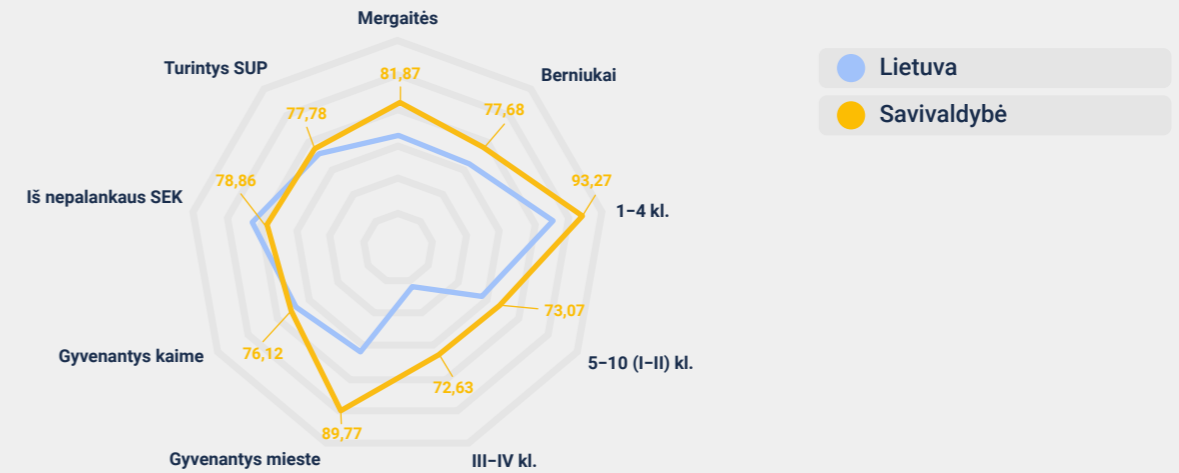
Mokinių dalis NVŠ programose 2022-2024 m.m. (proc.)



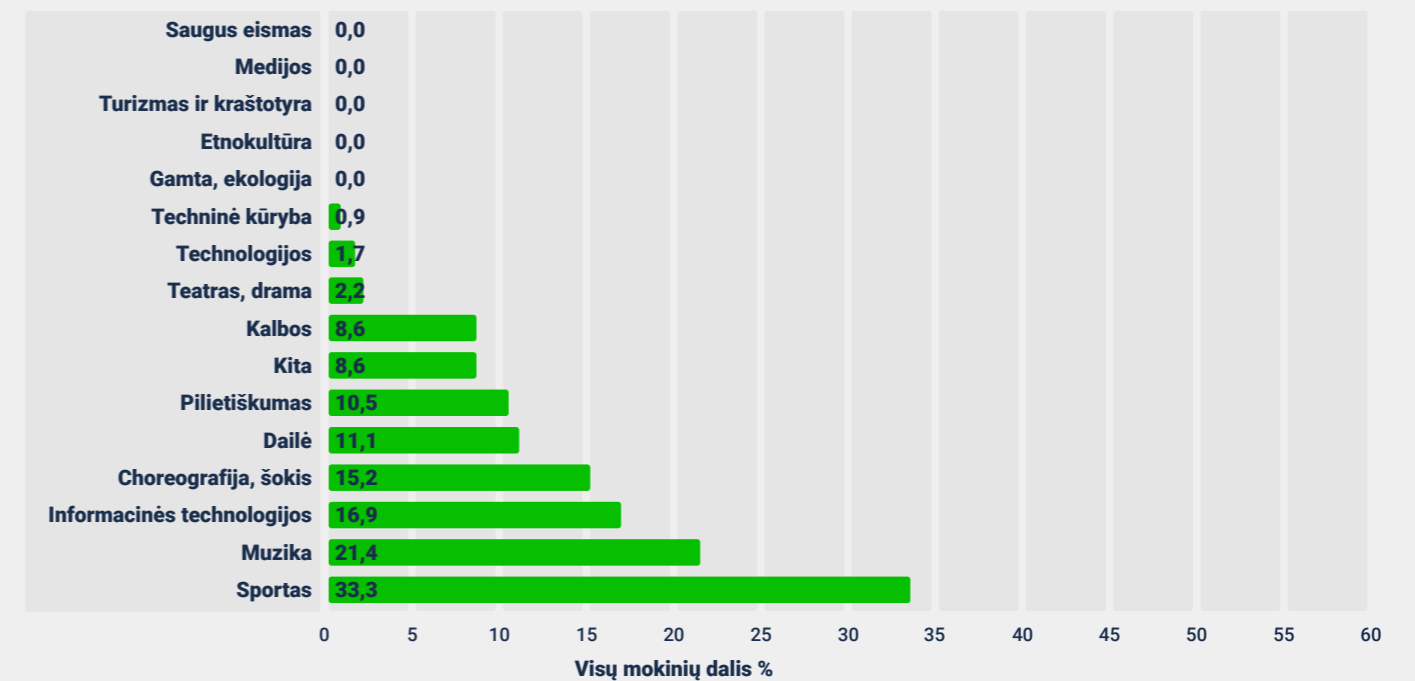
SUP turinčių mokinių dalis NVŠ ir FŠPU programose 2022-2024 m.m. (proc.)



Visose NVŠ programose dalyvaujantys mokiniai 2023/2024 m. m.



Mokinių pasiskirstymas pagal NVŠ kryptis bet kurio teikėjo programose 2024 m.



Vaikų vasaros stovyklos 2024 m.

	Dalyvavo vaikų (%)	€ vienam vaikui	€ vienam dalyviui
Savivaldybė	21	5,9	28,2
Lietuva	17,5	10,1	57,8



Stiprybės

- Svarus savivaldybės biudžeto indėlis į NVŠ veiklų finansavimą.
- Aktyvus mokinių dalyvavimas FŠPU programose
- Didelės dalies vyresniųjų klasių mokinių įsitraukimas į NVŠ veiklas.



NVŠ biudžetinis finansavimas vienam vaikui 2024 m.

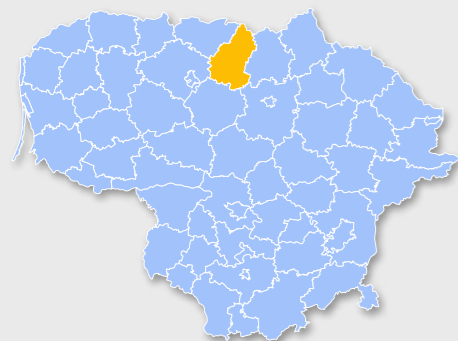
	Savivaldybės lėšos	Valstybės lėšos
Savivaldybė	641,4 €	86,3 €
Lietuva	396,7 €	81,9 €



Rekomendacijos

- Siekiant sudaryti lygiavertes, kokybiškas ugdymo(si) sąlygas, plačiau į NVŠ programas įtraukti SUP turinčius mokinius.
- Nustatant aiškius siekinius ir veiksmingas priemones, pasiūlyti kito nei NVŠ tikslinio finansavimo būdu finansuojamų NVŠ programų.
- Siekiant sudaryti sąlygas mokinių saviraiškai ir gebėjimų plėtotei, didinti NVŠ programų pasiūlą, NVŠ krypčių skaičių.

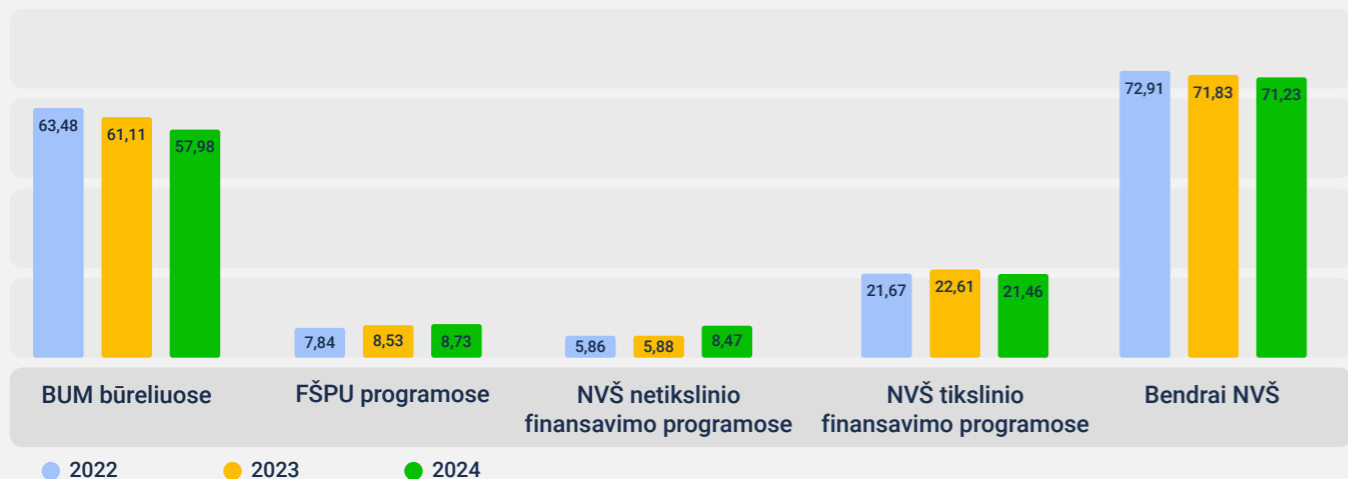
PAKRUOJO RAJONO SAVIVALDYBĖ



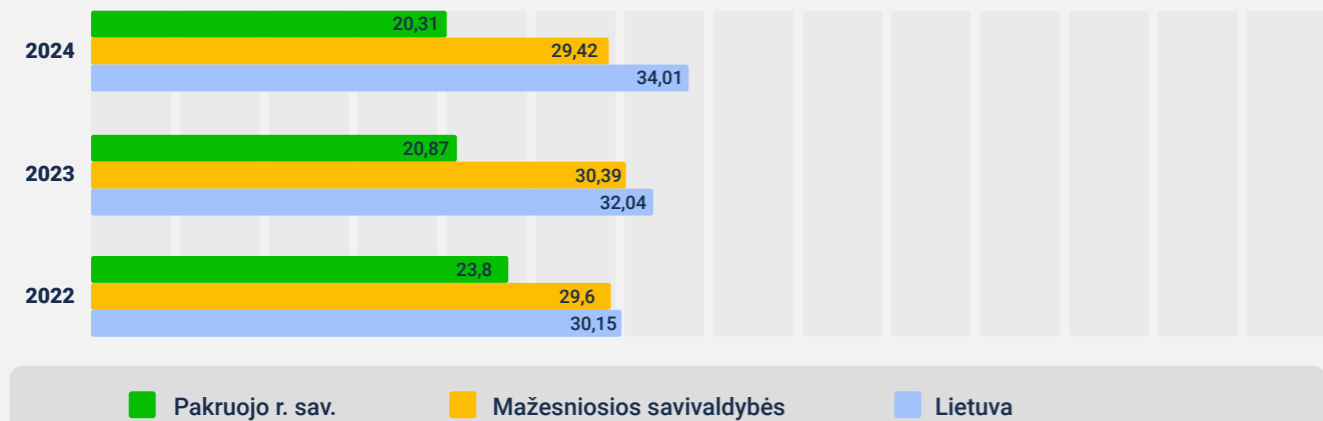
Bendrojo ugdymo mokinių	1547
NVŠ programas vykdančių teikėjų	20
Iš jų: bendrojo ugdymo mokyklų	7
Iš jų: NVŠ ir FŠPU programas vykdančių savivaldybės įstaigų	4
Iš jų: NVŠ ir FŠPU programas vykdančių nevalstybinių teikėjų	9
Iš jų: NVŠ ir FŠPU programas vykdančių valstybinių įstaigų	0

	Bendrai dalyvavusių NVŠ programose (%)	Dalyvavusių tikslinio finansavimo NVŠ programose (%)	Dalyvavusių kito nei tikslinio finansavimo NVŠ programose (%)	Dalyvavusių FŠPU programose (%)	Dalyvavusių BUM būreliuose (%)	SUP turinčių mokinių, dalyvavusių NVŠ ir FŠPU programose (%)	Krypčių skaičius NVŠ ir FŠPU programose	Vieno mokinio biudžetinis finansavimas (Eur)
Tarp Lietuvos savivaldybių	71,23 ↓	21,46 ↓	8,47 ↑	8,73 ↑	57,98 ↓	20,31 ↓	8 ↓	501 ↑
Tarp panašių savivaldybių								

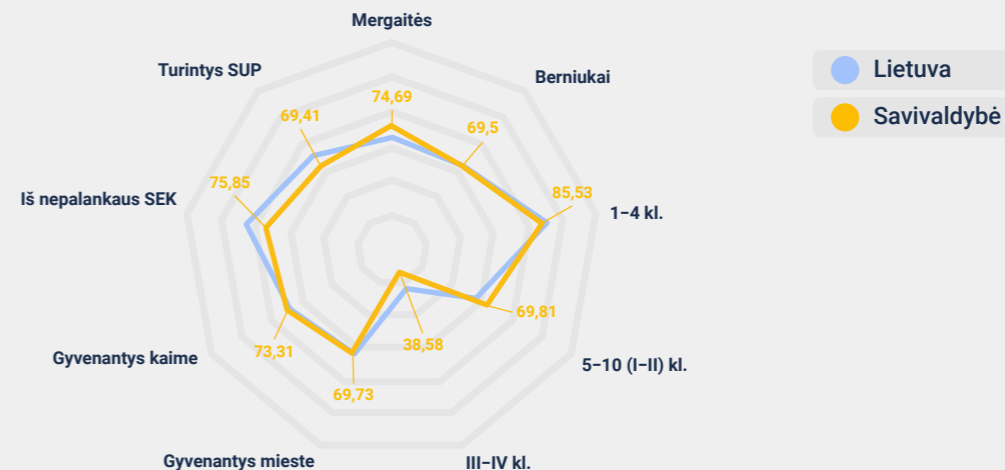
Mokinių dalis NVŠ programose 2022-2024 m.m. (proc.)



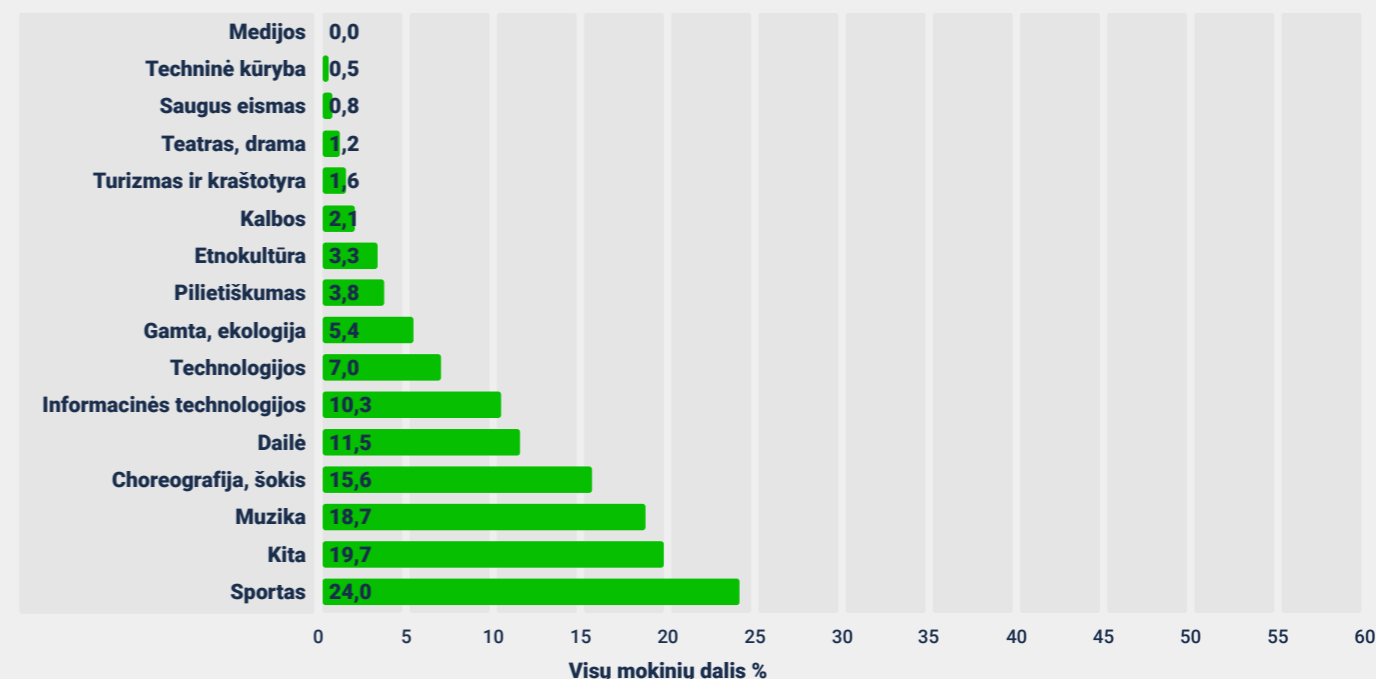
SUP turinčių mokinių dalis NVŠ ir FŠPU programose 2022-2024 m.m. (proc.)



Visose NVŠ programose dalyvaujantys mokiniai 2023/2024 m. m.



Mokinių pasiskirstymas pagal NVŠ kryptis bet kurio teikėjo programose 2024 m.



Vaikų vasaros stovyklos 2024 m.

	Dalyvavo vaikų (%)	€ vienam vaikui	€ vienam dalyviui
Savivaldybė	15	3	19,7
Lietuva	17,5	10,1	57,8



Stiprybės

- Aktyvus mokinių dalyvavimas BUM būreliuose.
- Augantis savivaldybės biudžeto indėlis į NVŠ veiklą finansavimą.
- Santykinai tolygus mokinių pasiskirstymas įvairių NVŠ kryptių programose.



NVŠ biudžetinis finansavimas vienam vaikui 2024 m.

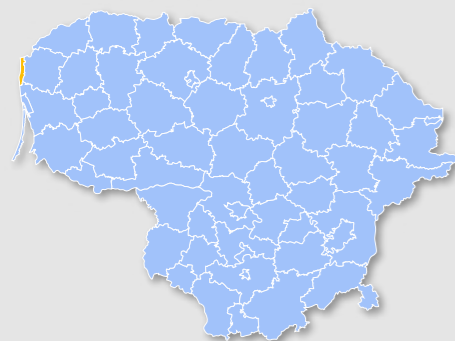
	Savivaldybės lėšos	Valstybės lėšos
Savivaldybė	417,6 €	83,6 €
Lietuva	396,7 €	81,9 €



Rekomendacijos

- Vengiant socialinės atskirties, į NVŠ veiklas pritraukti daugiau SUP turinčių mokinių.
- Siekiant sudaryti lygiavertes, kokybiškas ugdymo(si) sąlygas, plačiau į NVŠ programas įtraukti mokinius iš nepalankaus SEK.
- Nustatant aiškius siekinius ir veiksmingas priemones, daugiau mokinių pritraukti į FŠPU programas.

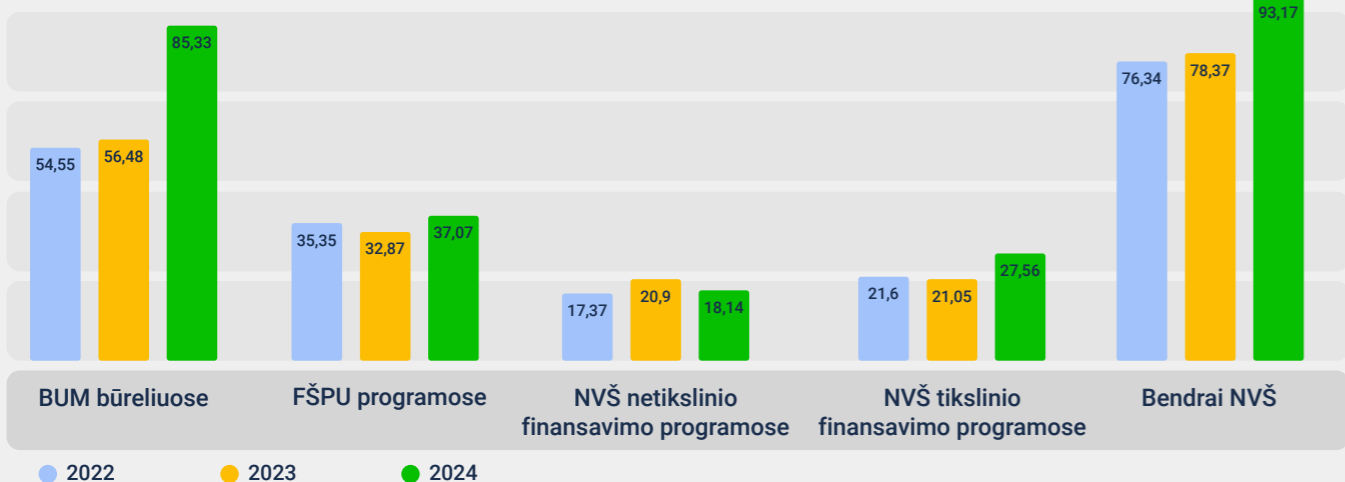
PALANGOS MIESTO SAVIVALDYBĖ



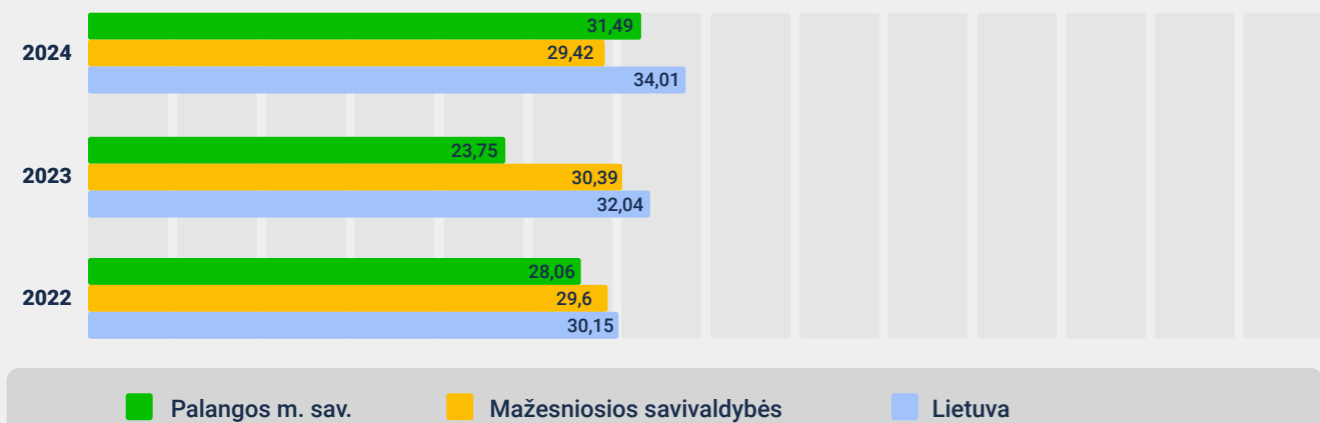
Bendrojo ugdymo mokinių	2140
NVŠ programas vykdančių teikėjų	24
Iš jų: bendrojo ugdymo mokyklų	5
Iš jų: NVŠ ir FŠPU programas vykdančių savivaldybės įstaigų	3
Iš jų: NVŠ ir FŠPU programas vykdančių nevalstybinių teikėjų	16
Iš jų: NVŠ ir FŠPU programas vykdančių valstybinių įstaigų	0

	Bendrai dalyvavusių NVŠ programose (%)	Dalyvavusių tikslinio finansavimo NVŠ programose (%)	Dalyvavusių kito nei tikslinio finansavimo NVŠ programose (%)	Dalyvavusių FŠPU programose (%)	Dalyvavusių BUM būreliuose (%)	SUP turinčių mokinių, dalyvavusių NVŠ ir FŠPU programose (%)	Krypčių skaičius NVŠ ir FŠPU programose	Vieno mokinio biudžetinis finansavimas (Eur)
Tarp Lietuvos savivaldybių	93,17 ↑	27,56 ↑	18,14 ↓	37,07 ↑	85,33 ↑	31,49 ↑	14 =	1213 ↑
Tarp panašių savivaldybių								

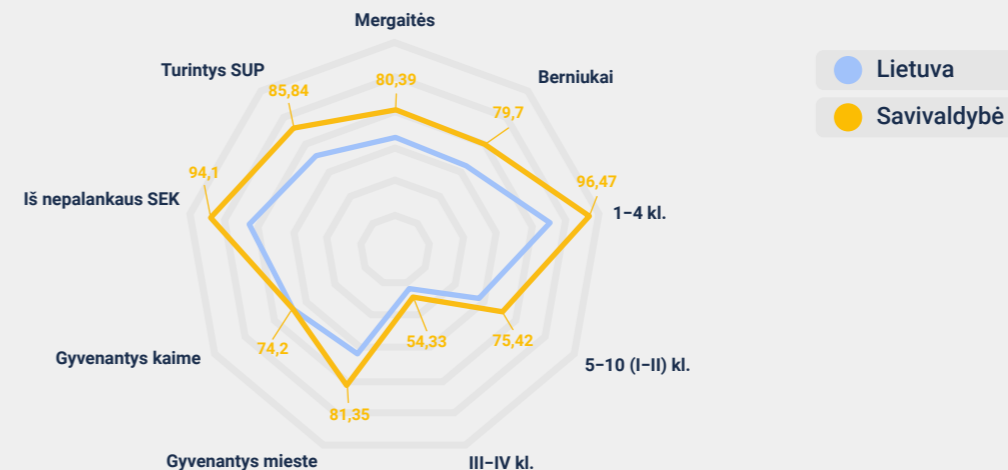
Mokinių dalis NVŠ programose 2022-2024 m.m. (proc.)



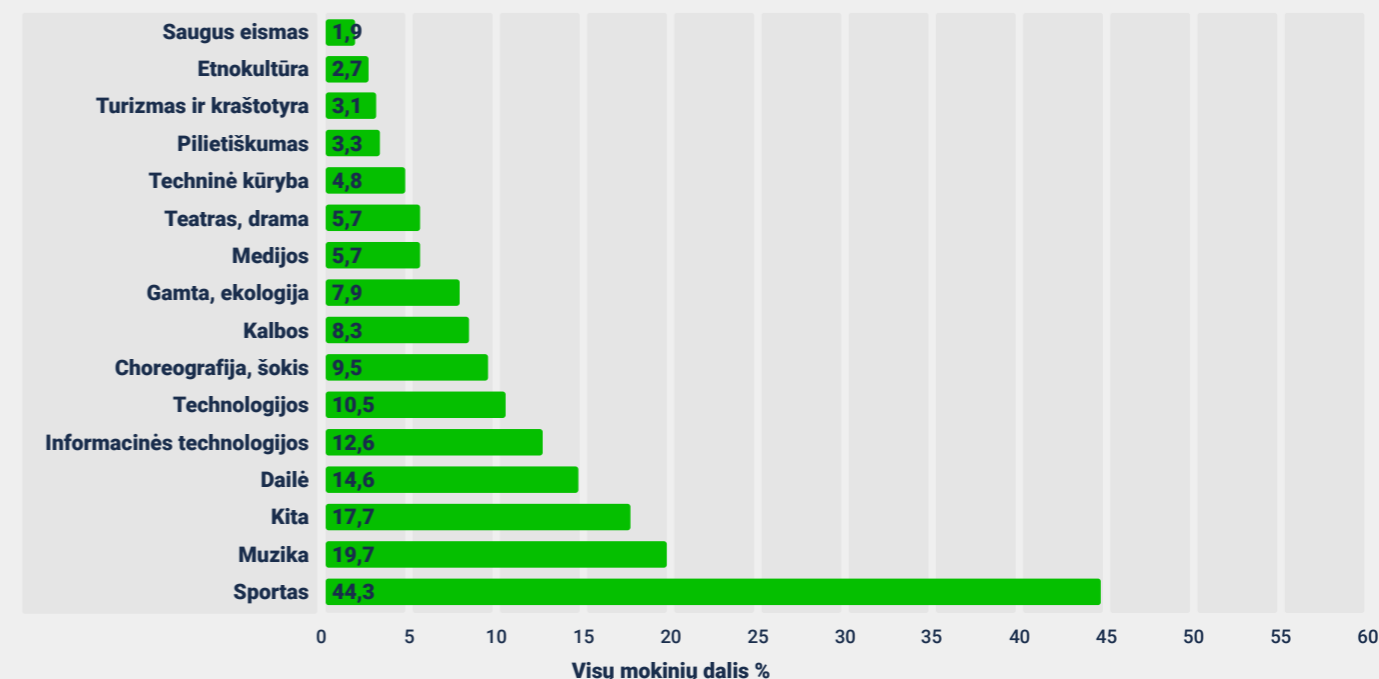
SUP turinčių mokinių dalis NVŠ ir FŠPU programose 2022-2024 m.m. (proc.)



Visose NVŠ programose dalyvaujantys mokiniai 2023/2024 m. m.



Mokinių pasiskirstymas pagal NVŠ kryptis bet kurio teikėjo programose 2024 m.



Vaikų vasaros stovyklos 2024 m.

	Dalyvavo vaikų (%)	€ vienam vaikui	€ vienam dalyviui
Savivaldybė	19,4	9,7	50,2
Lietuva	17,5	10,1	57,8



Stiprybės

- Ypač svarus savivaldybės biudžeto indėlis į NVŠ veiklų finansavimą.
- Ypač aktyvus mokinių dalyvavimas BUM būreliuose.
- Didelės dalies mokinių iš nepalankaus SEK dalyvavimas NVŠ programose.



NVŠ biudžetinis finansavimas vienam vaikui 2024 m.

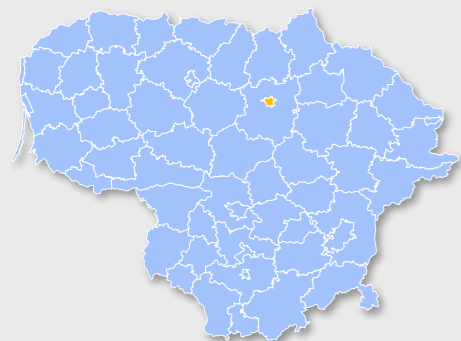
	Savivaldybės lėšos	Valstybės lėšos
Savivaldybė	1129,5 €	83,6 €
Lietuva	396,7 €	81,9 €



Rekomendacijos

- Mažinant SEK įtaką mokinių dalyvavimui NVŠ programose, efektyviau pasinaudoti NVŠ tikslinio finansavimo galimybėmis.
- Vengiant socialinės atskirties, į NVŠ veiklas pritraukti daugiau SUP turinčių mokinių.
- Ieškoti galimybių skirti daugiau lėšų vasaros stovyklų veiklai aprūpinti, sudarant sąlygas jose dalyvauti didesnei savivaldybės mokinių daliai.

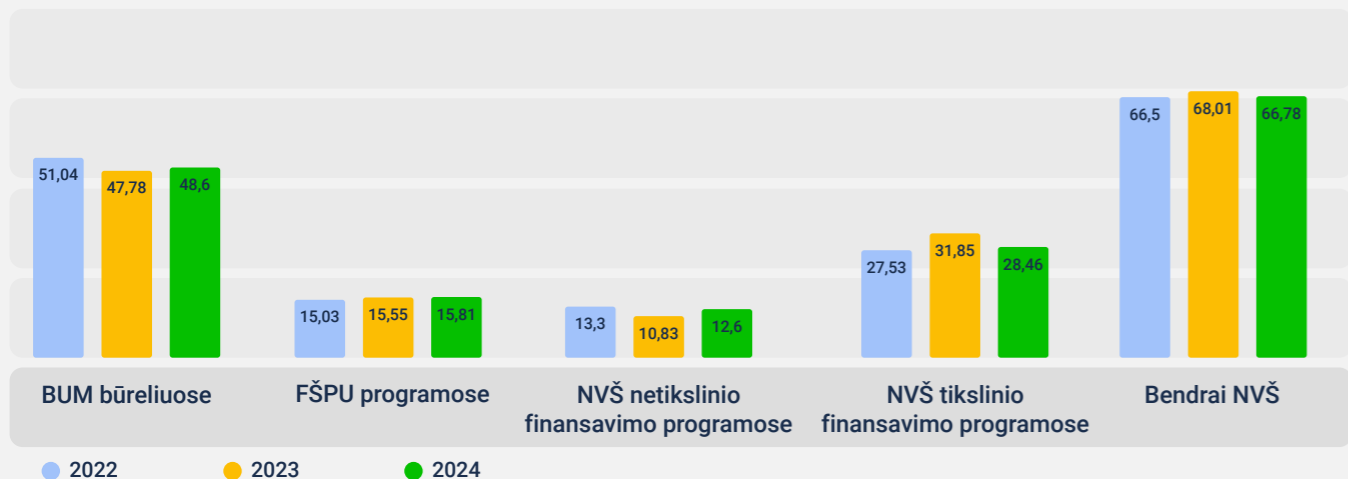
PANEVĖŽIO MIESTO SAVIVALDYBĖ



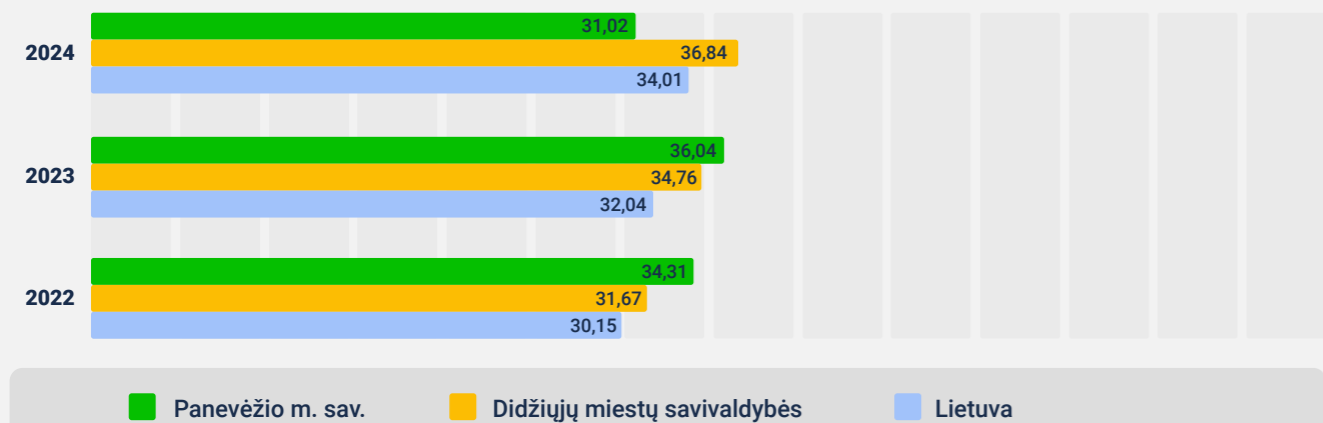
Bendrojo ugdymo mokinių	11032
NVŠ programas vykdančių teikėjų	72
Iš jų: bendrojo ugdymo mokyklų	15
Iš jų: NVŠ ir FŠPU programas vykdančių savivaldybės įstaigų	8
Iš jų: NVŠ ir FŠPU programas vykdančių nevalstybinių teikėjų	47
Iš jų: NVŠ ir FŠPU programas vykdančių valstybinių įstaigų	2

	Bendrai dalyvavusių NVŠ programose (%)	Dalyvavusių tikslinio finansavimo NVŠ programose (%)	Dalyvavusių kito nei tikslinio finansavimo NVŠ programose (%)	Dalyvavusių FŠPU programose (%)	Dalyvavusių BUM būreliuose (%)	SUP turinčių mokinių, dalyvavusių NVŠ ir FŠPU programose (%)	Krypčių skaičius NVŠ ir FŠPU programose	Vieno mokinio biudžetinis finansavimas (Eur)
Tarp Lietuvos savivaldybių	66,78 ↑	28,46 ↓	12,6 ↑	15,81 ↑	48,6 ↑	31,02 ↓	14 ↑	462 ↑
Tarp panašių savivaldybių								

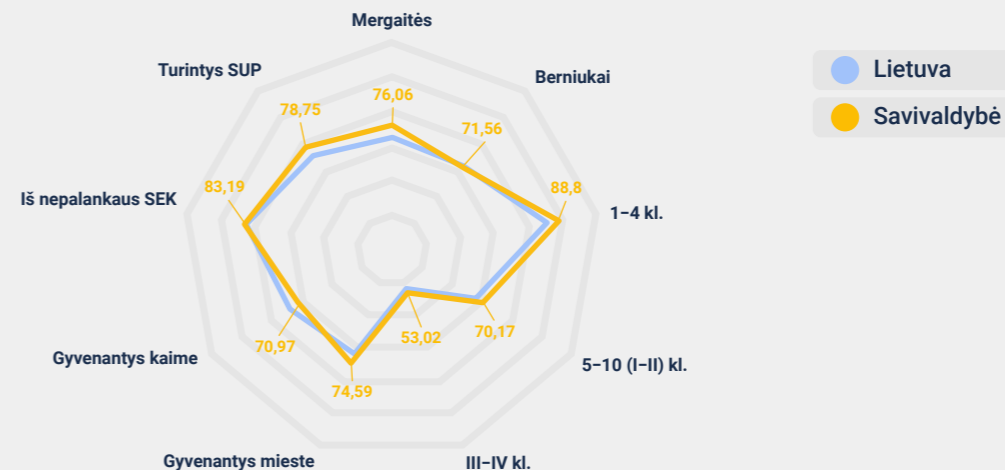
Mokinių dalis NVŠ programose 2022-2024 m.m. (proc.)




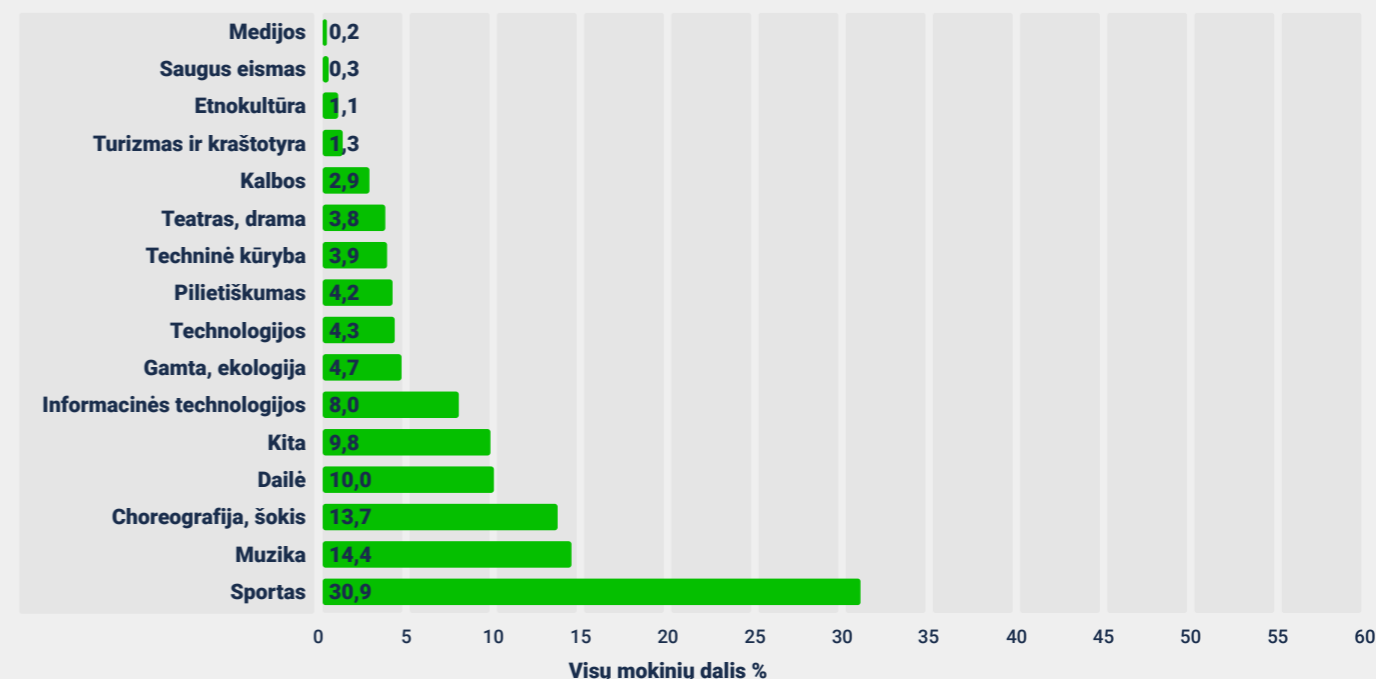
SUP turinčių mokinių dalis NVŠ ir FŠPU programose 2022-2024 m.m. (proc.)



Visose NVŠ programose dalyvaujantys mokiniai 2023/2024 m. m.



Mokinių pasiskirstymas pagal NVŠ kryptis bet kurio teikėjo programose 2024 m.



Vaikų vasaros stovyklos 2024 m.

	Dalyvavo vaikų (%)	€ vienam vaikui	€ vienam dalyviui
Savivaldybė	20,6	2,7	13,1
Lietuva	17,5	10,1	57,8



Stiprybės

- Santykinai didelė NVŠ programų pasiūla, pakankama NVŠ krypčių įvairovė.
- Didelės dalies SUP turinčių mokinių dalyvavimas NVŠ programose.
- Palankių sąlygų sudarymas mokiniams iš nepalankaus SEK dalyvauti NVŠ programose.



NVŠ biudžetinis finansavimas vienam vaikui 2024 m.

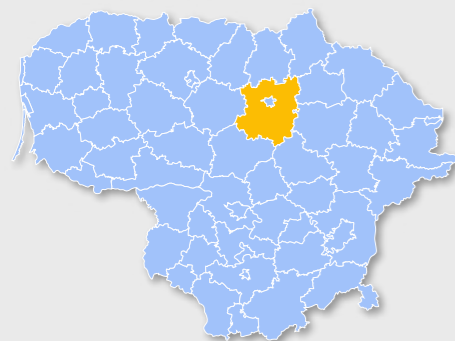
	Savivaldybės lėšos	Valstybės lėšos
Savivaldybė	379,9 €	82 €
Lietuva	396,7 €	81,9 €



Rekomendacijos

- Gerinant neformaliojo švietimo galimybes, didinti iš savivaldybės biudžeto skiriamas lėšas NVŠ veikloms aprūpinti.
- Nustatant aiškius siekinius ir veiksmingas priemones, daugiau mokinių pritraukti į BUM būrelius.
- Ieškoti priemonių, padėsiančių padidinti vidurinio ugdymo programos mokinių dalyvavimą NVŠ programose.

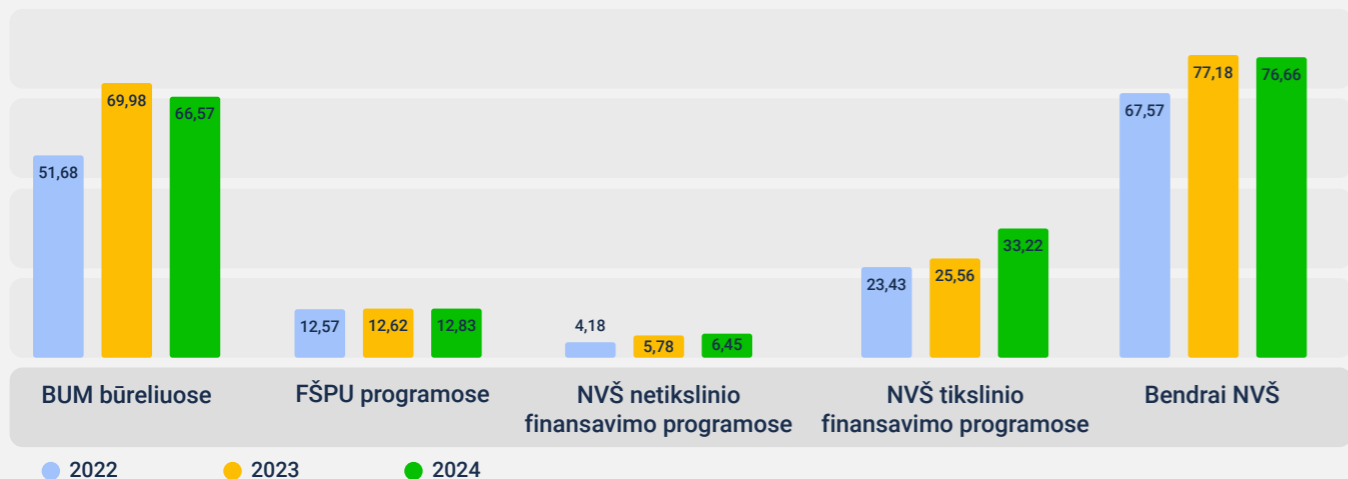
PANEVĖŽIO RAJONO SAVIVALDYBĖ



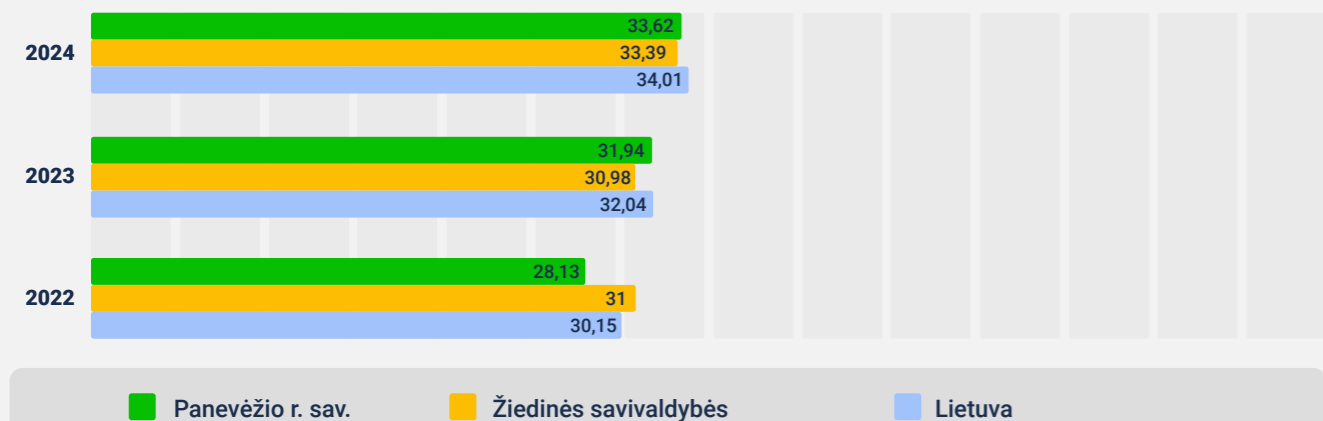
Bendrojo ugdymo mokinių	2836
NVŠ programas vykdančių teikėjų	34
Iš jų: bendrojo ugdymo mokyklų	12
Iš jų: NVŠ ir FŠPU programas vykdančių savivaldybės įstaigų	11
Iš jų: NVŠ ir FŠPU programas vykdančių nevalstybinių teikėjų	11
Iš jų: NVŠ ir FŠPU programas vykdančių valstybinių įstaigų	0

	Bendrai dalyvavusių NVŠ programose (%)	Dalyvavusių tikslinio finansavimo NVŠ programose (%)	Dalyvavusių kito nei tikslinio finansavimo NVŠ programose (%)	Dalyvavusių FŠPU programose (%)	Dalyvavusių BUM būreliuose (%)	SUP turinčių mokinių, dalyvavusių NVŠ ir FŠPU programose (%)	Krypčių skaičius NVŠ ir FŠPU programose	Vieno mokinio biudžetinis finansavimas (Eur)
Tarp Lietuvos savivaldybių	76,66 ↓	33,22 ↑	6,45 ↑	12,83 ↑	66,57 ↓	33,62 ↑	13 ↑	335 ↑
Tarp panašių savivaldybių								

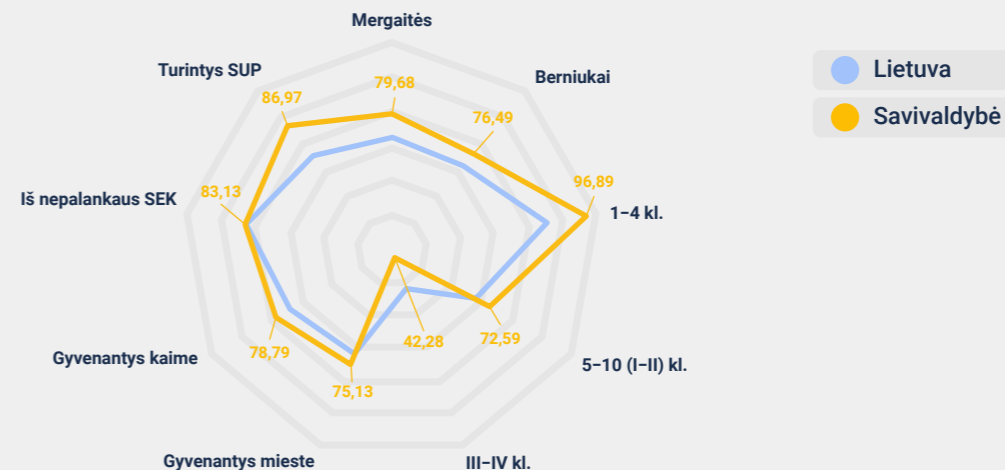
Mokinių dalis NVŠ programose 2022-2024 m.m. (proc.)




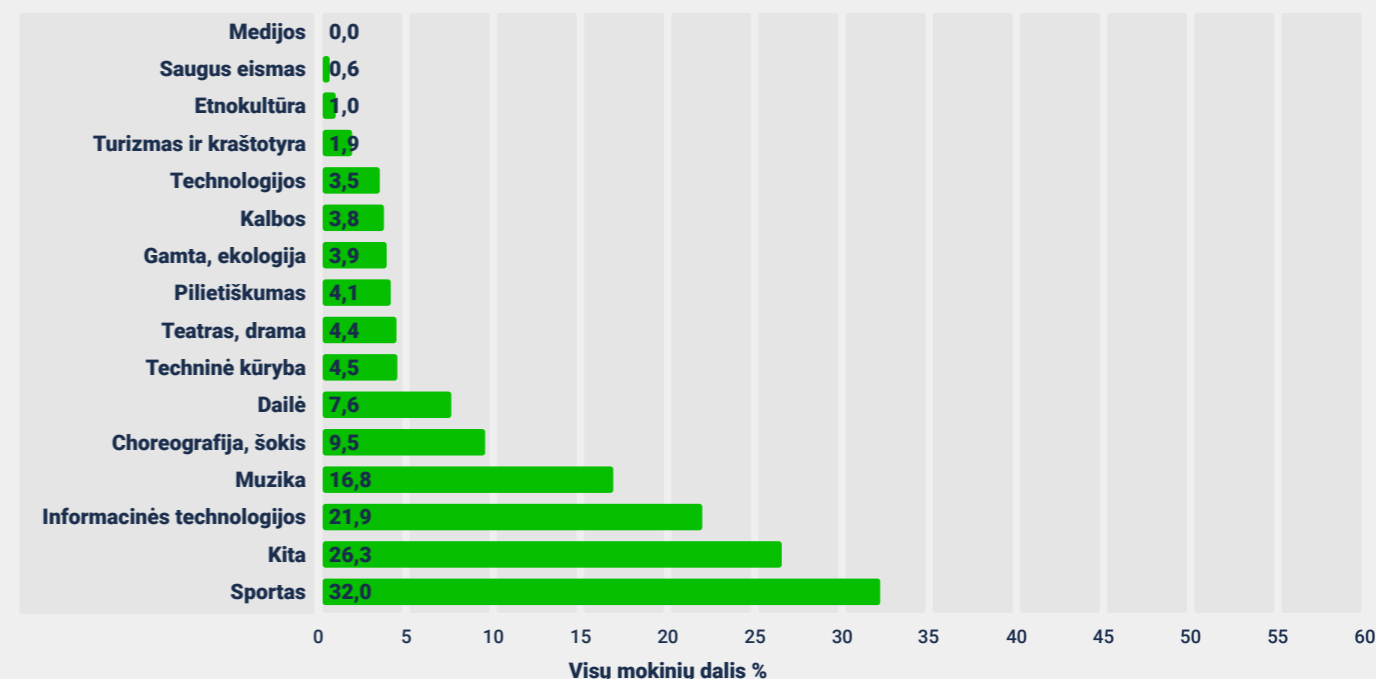
SUP turinčių mokinių dalis NVŠ ir FŠPU programose 2022-2024 m.m. (proc.)



Visose NVŠ programose dalyvaujantys mokiniai 2023/2024 m. m.



Mokinių pasiskirstymas pagal NVŠ kryptis bet kurio teikėjo programose 2024 m.



Vaikų vasaros stovyklos 2024 m.

	Dalyvavo vaikų (%)	€ vienam vaikui	€ vienam dalyviui
Savivaldybė	27,1	6,5	24
Lietuva	17,5	10,1	57,8



Stiprybės

- Aktyvus mokinių dalyvavimas BUM būreliuose.
- Didelės dalies SUP turinčių mokinių dalyvavimas NVŠ programose.
- Palankių sąlygų sudarymas vaikams lankyti vasaros stovyklas.



NVŠ biudžetinis finansavimas vienam vaikui 2024 m.

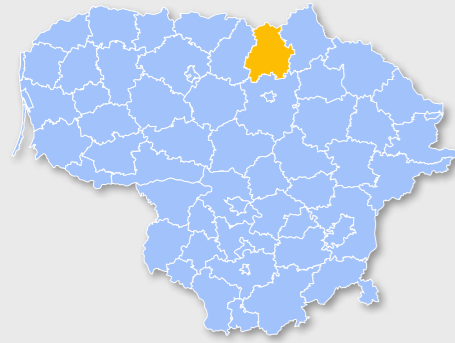
	Savivaldybės lėšos	Valstybės lėšos
Savivaldybė	252,3 €	82,9 €
Lietuva	396,7 €	81,9 €



Rekomendacijos

- Gerinant neformaliojo švietimo galimybes, didinti iš savivaldybės biudžeto skiriamas lėšas NVŠ veikloms aprūpinti.
- Ieškoti priemonių, padėsiančių padidinti vidurinio ugdymo programos mokinių dalyvavimą NVŠ programose.
- Nustatant aiškius siekinius ir veiksmingas priemones, daugiau mokinių pritraukti į FŠPU programas.

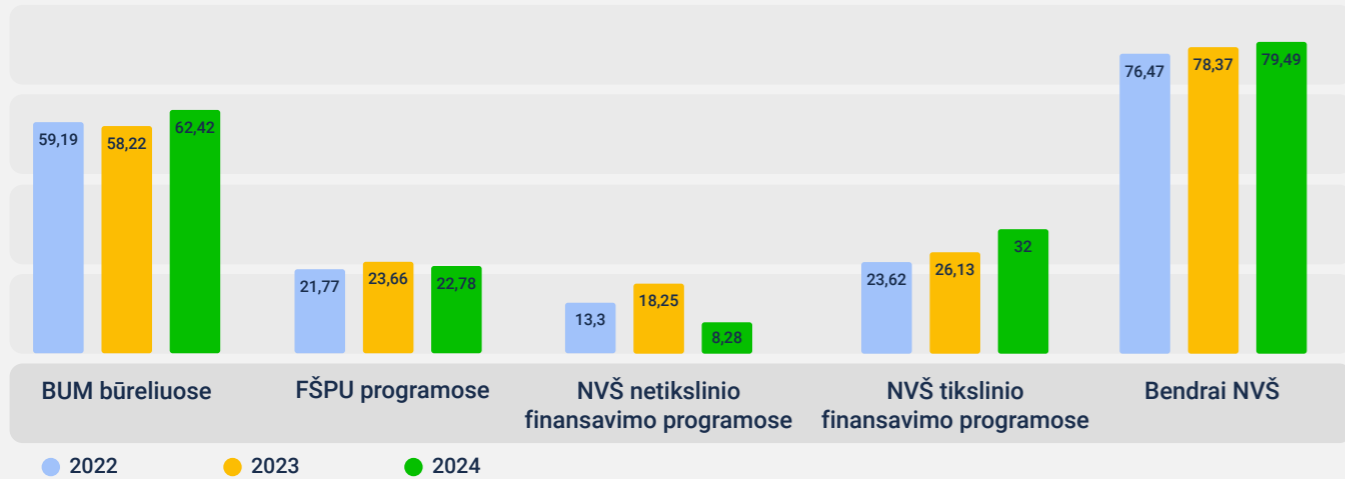
PASVALIO RAJONO SAVIVALDYBĖ



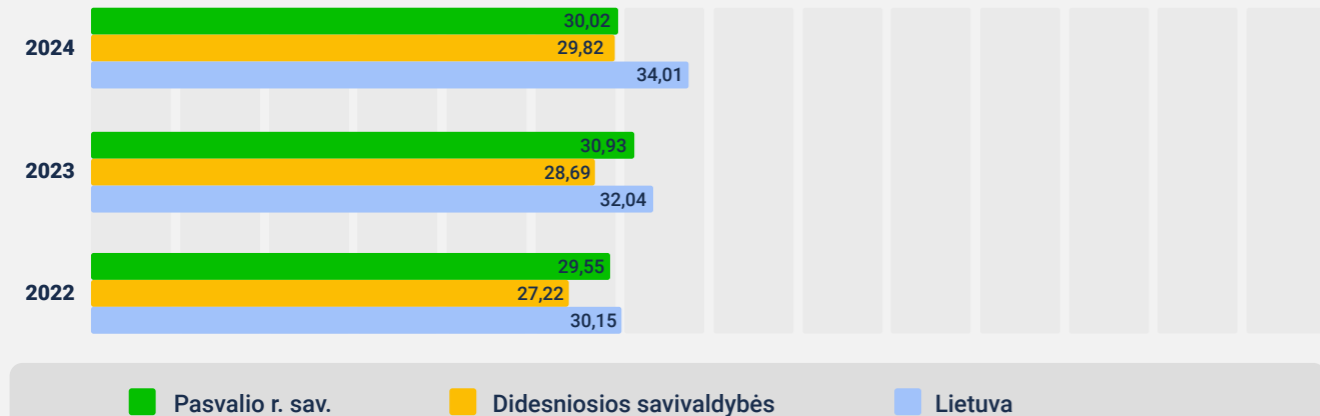
Bendrojo ugdymo mokinių	2331
NVŠ programas vykdančių teikėjų	32
Iš jų: bendrojo ugdymo mokyklų	7
Iš jų: NVŠ ir FŠPU programas vykdančių savivaldybės įstaigų	4
Iš jų: NVŠ ir FŠPU programas vykdančių nevalstybinių teikėjų	21
Iš jų: NVŠ ir FŠPU programas vykdančių valstybinių įstaigų	0

	Bendrai dalyvavusių NVŠ programose (%)	Dalyvavusių tikslinio finansavimo NVŠ programose (%)	Dalyvavusių kito nei tikslinio finansavimo NVŠ programose (%)	Dalyvavusių FŠPU programose (%)	Dalyvavusių BUM būreliuose (%)	SUP turinčių mokinių, dalyvavusių NVŠ ir FŠPU programose (%)	Krypčių skaičius NVŠ ir FŠPU programose	Vieno mokinio biudžetinis finansavimas (Eur)
Tarp Lietuvos savivaldybių	79,49 ↑	32 ↑	8,28 ↓	22,78 ↓	62,42 ↑	30,02 ↓	11 ↑	777 ↑
Tarp panašių savivaldybių								

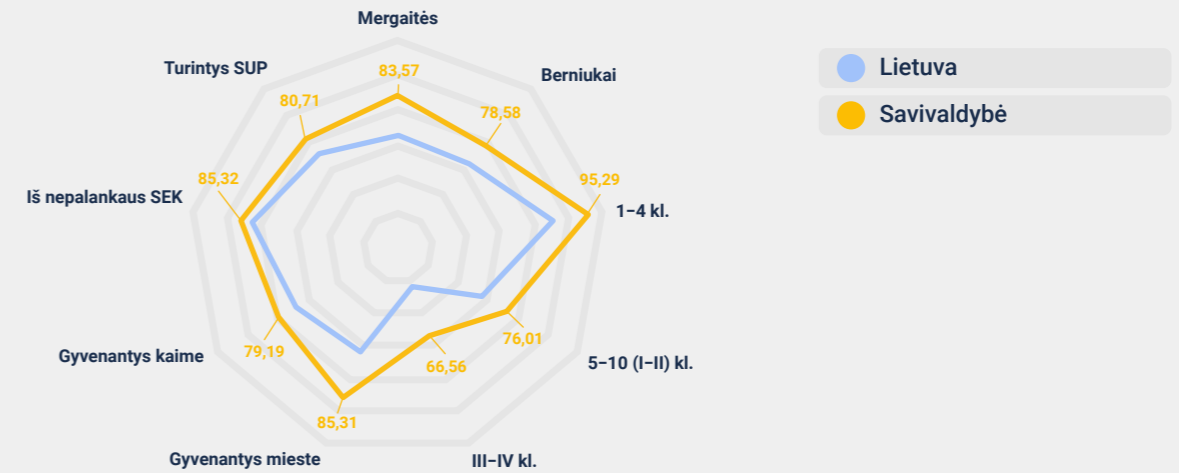
Mokinių dalis NVŠ programose 2022-2024 m.m. (proc.)



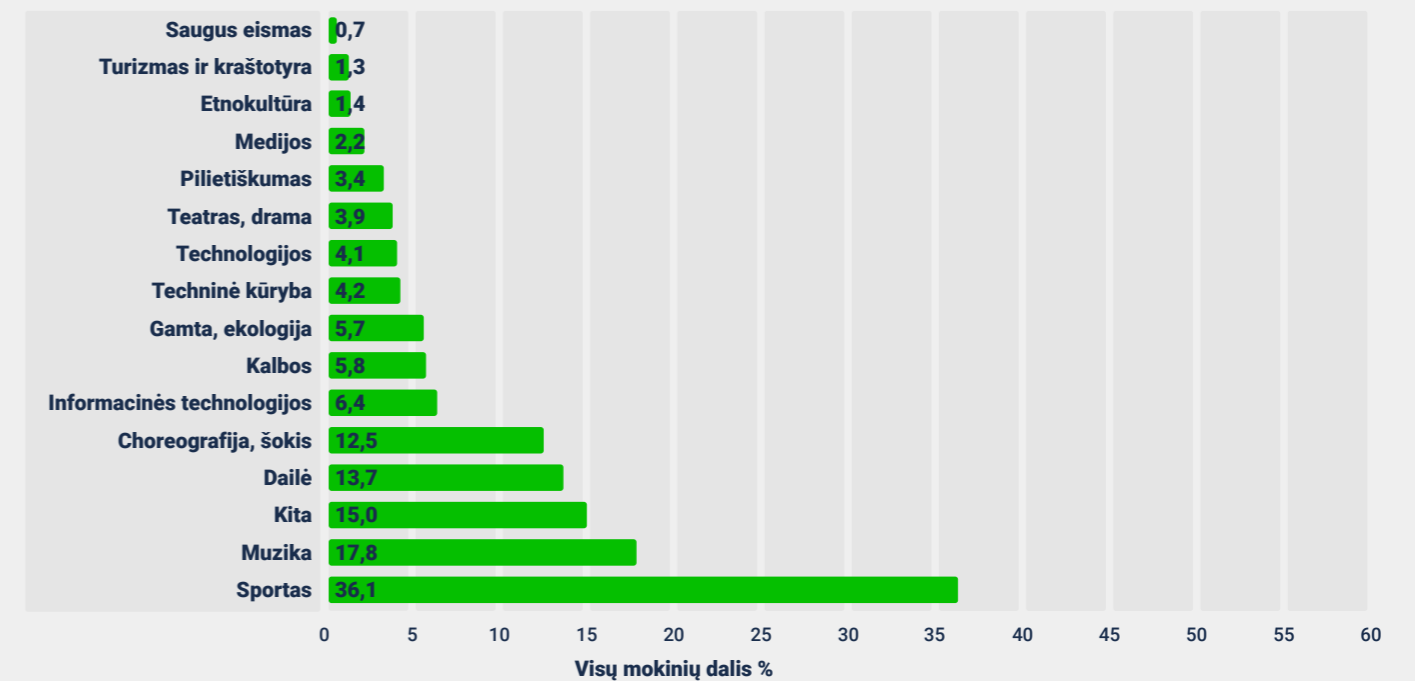
SUP turinčių mokinių dalis NVŠ ir FŠPU programose 2022-2024 m.m. (proc.)



Visose NVŠ programose dalyvaujantys mokiniai 2023/2024 m. m.



Mokinių pasiskirstymas pagal NVŠ kryptis bet kurio teikėjo programose 2024 m.



Vaikų vasaros stovyklos 2024 m.

	Dalyvavo vaikų (%)	€ vienam vaikui	€ vienam dalyviui
Savivaldybė	27,2	10,5	38,6
Lietuva	17,5	10,1	57,8



NVŠ biudžetinis finansavimas vienam vaikui 2024 m.

	Savivaldybės lėšos	Valstybės lėšos
Savivaldybė	691,8 €	85 €
Lietuva	396,7 €	81,9 €



Stiprybės

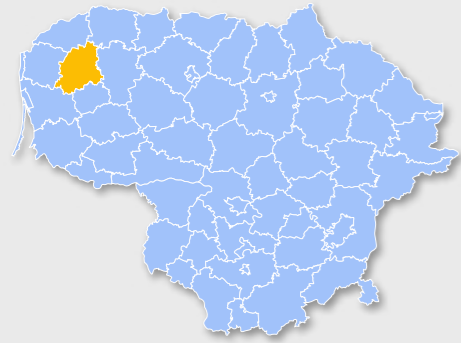
- Svarus savivaldybės biudžeto indėlis į NVŠ veiklų finansavimą.
- Aktyvus mokinių dalyvavimas BUM būreliuose.
- Didelės dalies vyresniųjų klasių mokinių įsitraukimas į NVŠ veiklas.



Rekomendacijos

- Nustatant aiškius siekinius ir veiksmingas priemones, pasiūlyti kito nei NVŠ tikslinio finansavimo būdu finansuojamų NVŠ programų.
- Vengiant socialinės atskirties, į NVŠ veiklas pritraukti vis daugiau SUP turinčių mokinių.
- Siekiant sudaryti sąlygas mokinių saviraiškai ir gebėjimų plėtojei, toliau didinti NVŠ programų pasiūlą, NVŠ krypčių skaičių.

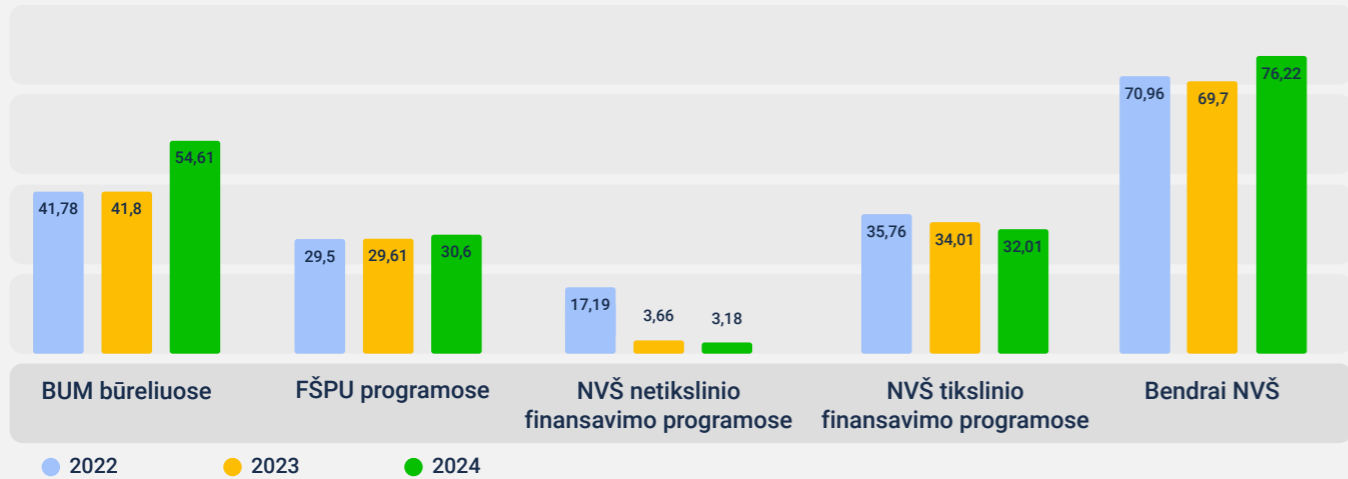
PLUNGĖS RAJONO SAVIVALDYBĖ



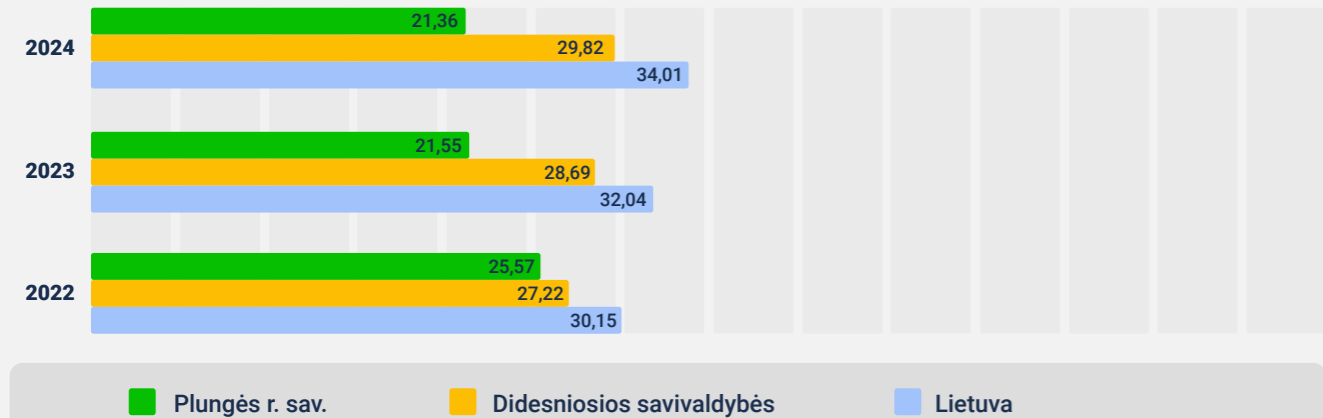
Bendrojo ugdymo mokinių	3902
NVŠ programas vykdančių teikėjų	30
Iš jų: bendrojo ugdymo mokyklų	9
Iš jų: NVŠ ir FŠPU programas vykdančių savivaldybės įstaigų	4
Iš jų: NVŠ ir FŠPU programas vykdančių nevalstybinių teikėjų	17
Iš jų: NVŠ ir FŠPU programas vykdančių valstybinių įstaigų	0

	Bendrai dalyvavusių NVŠ programose (%)	Dalyvavusių tikslinio finansavimo NVŠ programose (%)	Dalyvavusių kito nei tikslinio finansavimo NVŠ programose (%)	Dalyvavusių FŠPU programose (%)	Dalyvavusių BUM būreliuose (%)	SUP turinčių mokinių, dalyvavusių NVŠ ir FŠPU programose (%)	Krypčių skaičius NVŠ ir FŠPU programose	Vieno mokinio biudžetinis finansavimas (Eur)
Tarp Lietuvos savivaldybių	76,22 ↑	32,01 ↓	3,18 ↓	30,6 ↑	54,61 ↑	21,36 ↓	12 =	782 ↑
Tarp panašių savivaldybių								

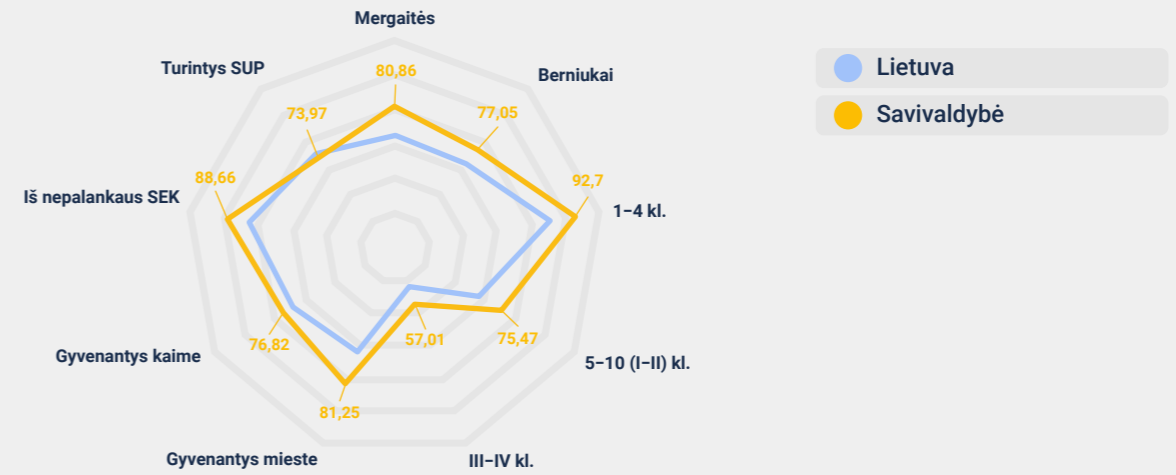
Mokinių dalis NVŠ programose 2022-2024 m.m. (proc.)



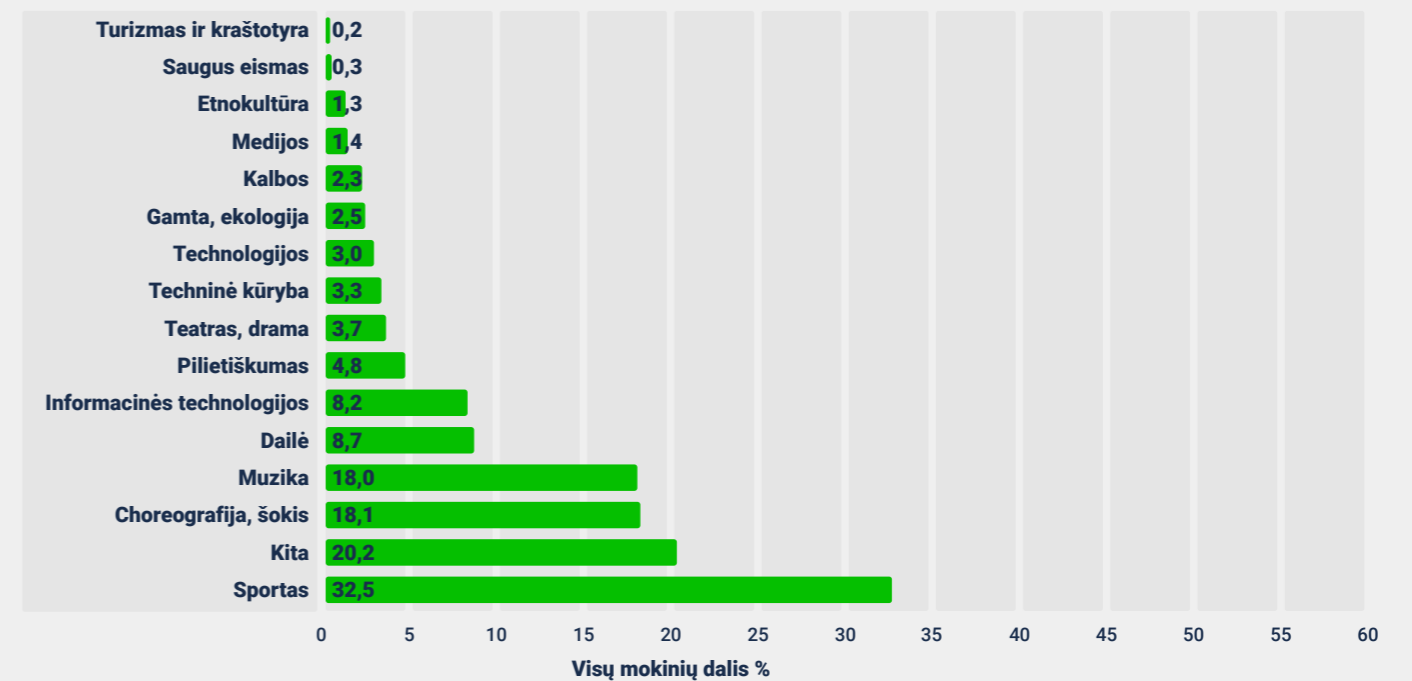
SUP turinčių mokinių dalis NVŠ ir FŠPU programose 2022-2024 m.m. (proc.)



Visose NVŠ programose dalyvaujantys mokiniai 2023/2024 m. m.



Mokinių pasiskirstymas pagal NVŠ kryptis bet kurio teikėjo programose 2024 m.



Vaikų vasaros stovyklos 2024 m.

	Dalyvavo vaikų (%)	€ vienam vaikui	€ vienam dalyviui
Savivaldybė	18,7	6,8	36,1
Lietuva	17,5	10,1	57,8



Stiprybės

- Svarus savivaldybės biudžeto indėlis į NVŠ veiklų finansavimą.
- Aktyvus mokinių dalyvavimas FŠPU programose.
- Palankių sąlygų sudarymas mokiniams iš nepalankaus SEK dalyvauti NVŠ programose.



NVŠ biudžetinis finansavimas vienam vaikui 2024 m.

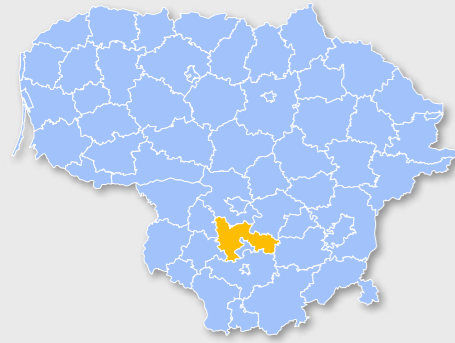
	Savivaldybės lėšos	Valstybės lėšos
Savivaldybė	699,7 €	82,8 €
Lietuva	396,7 €	81,9 €



Rekomendacijos

- Vengiant socialinės atskirties, į NVŠ veiklas pritraukti daugiau SUP turinčių mokinių.
- Nustatant aiškius siekinius ir veiksmingas priemones, pasiūlyti kito nei NVŠ tikslinio finansavimo būdu finansuojamų NVŠ programų.
- Ieškoti galimybių skirti daugiau lėšų vasaros stovyklų veiklai aprūpinti, sudarant sąlygas jose dalyvauti didesnei savivaldybės mokinių daliai.

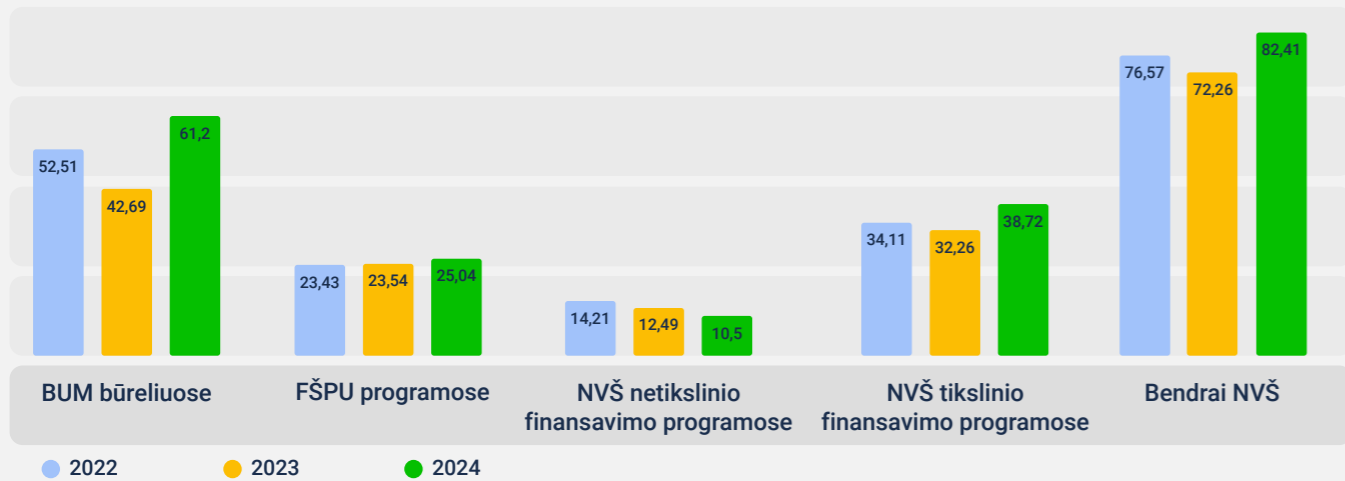
PRIENŲ RAJONO SAVIVALDYBĖ



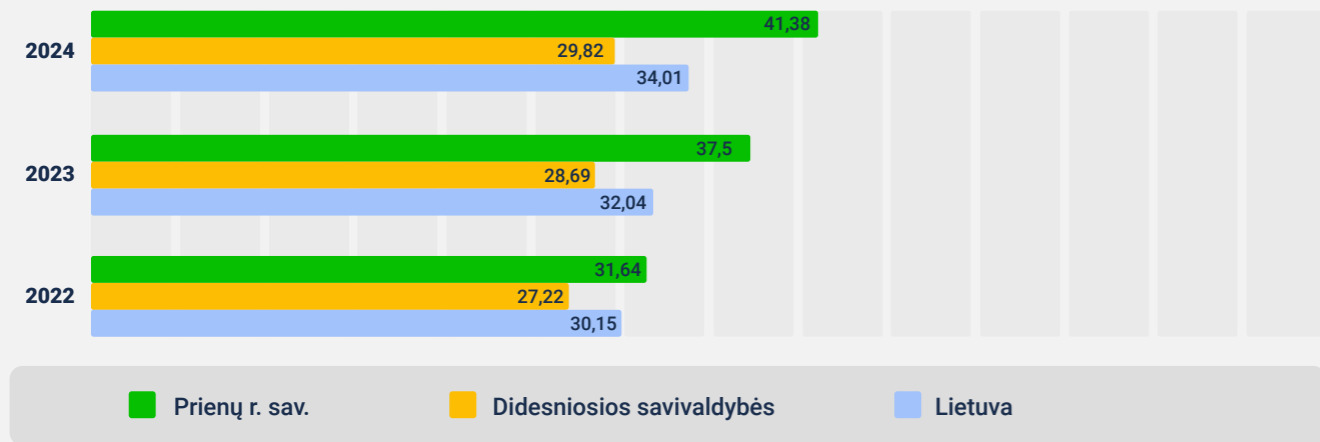
Bendrojo ugdymo mokinių	2456
NVŠ programas vykdančių teikėjų	36
Iš jų: bendrojo ugdymo mokyklų	10
Iš jų: NVŠ ir FŠPU programas vykdančių savivaldybės įstaigų	2
Iš jų: NVŠ ir FŠPU programas vykdančių nevalstybinių teikėjų	24
Iš jų: NVŠ ir FŠPU programas vykdančių valstybinių įstaigų	0

	Bendrai dalyvavusių NVŠ programose (%)	Dalyvavusių tikslinio finansavimo NVŠ programose (%)	Dalyvavusių kito nei tikslinio finansavimo NVŠ programose (%)	Dalyvavusių FŠPU programose (%)	Dalyvavusių BUM būreliuose (%)	SUP turinčių mokinių, dalyvavusių NVŠ ir FŠPU programose (%)	Krypčių skaičius NVŠ ir FŠPU programose	Vieno mokinio biudžetinis finansavimas (Eur)
Tarp Lietuvos savivaldybių	82,41 ↑	38,72 ↑	10,5 ↓	25,04 ↑	61,2 ↑	41,38 ↑	12 ↓	558 ↓
Tarp panašių savivaldybių								

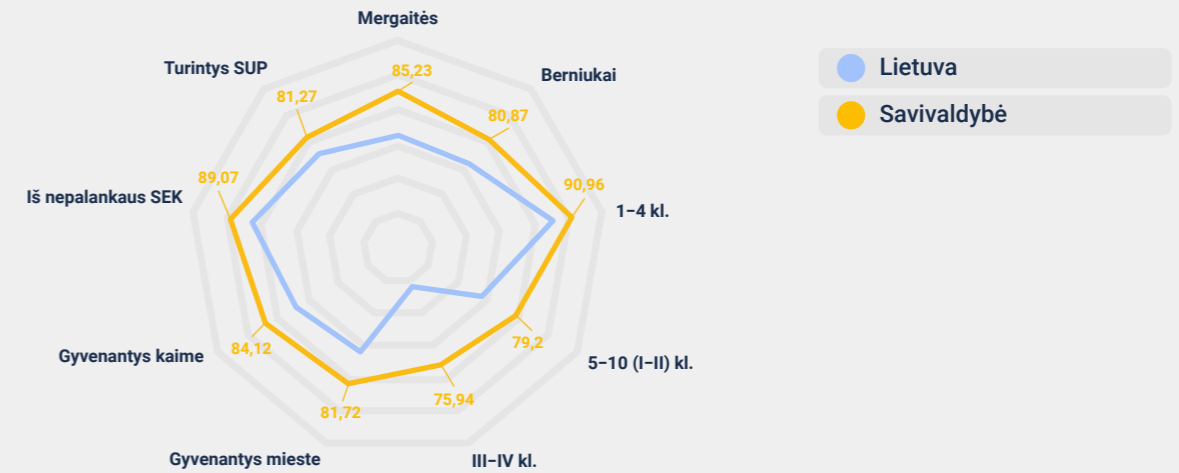
Mokinių dalis NVŠ programose 2022-2024 m.m. (proc.)



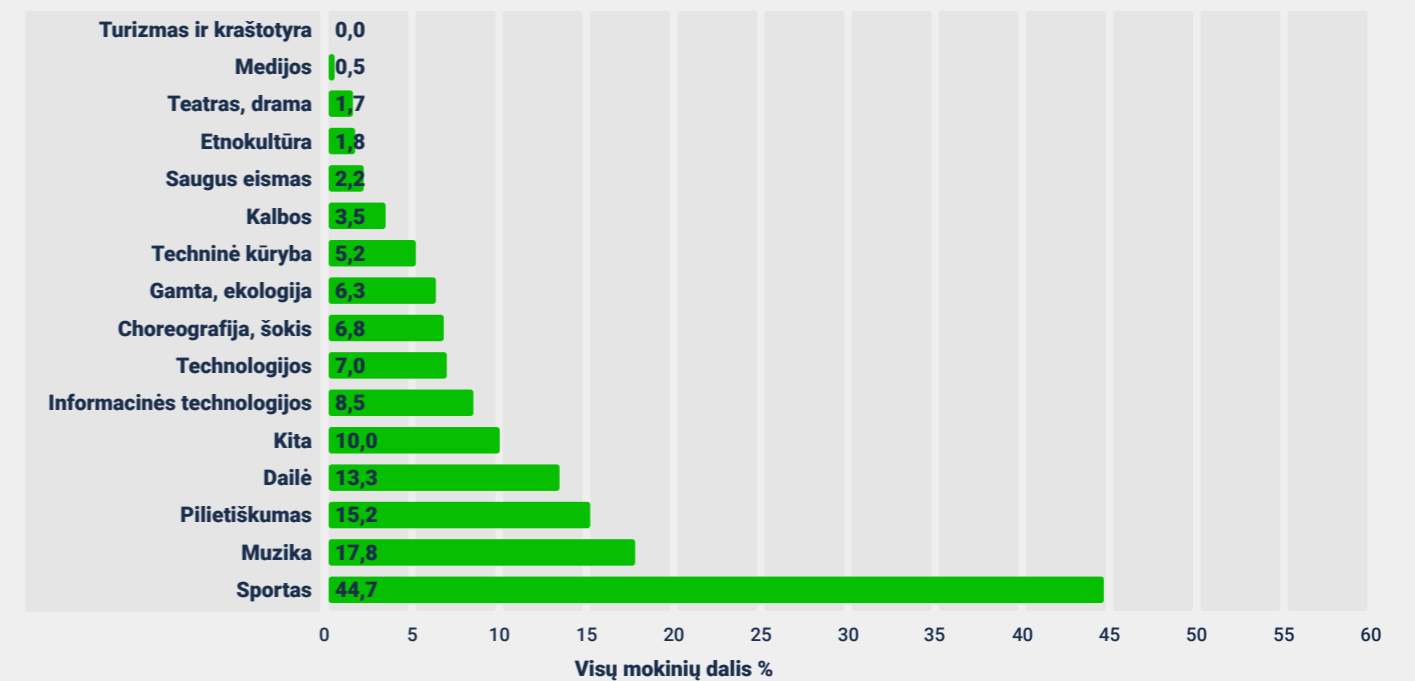
SUP turinčių mokinių dalis NVŠ ir FŠPU programose 2022-2024 m.m. (proc.)



Visose NVŠ programose dalyvaujantys mokiniai 2023/2024 m. m.



Mokinių pasiskirstymas pagal NVŠ kryptis bet kurio teikėjo programose 2024 m.



Vaikų vasaros stovyklos 2024 m.

	Dalyvavo vaikų (%)	€ vienam vaikui	€ vienam dalyviui
Savivaldybė	23,1	5,9	25,8
Lietuva	17,5	10,1	57,8



NVŠ biudžetinis finansavimas vienam vaikui 2024 m.

	Savivaldybės lėšos	Valstybės lėšos
Savivaldybė	473,9 €	84,8 €
Lietuva	396,7 €	81,9 €



Stiprybės

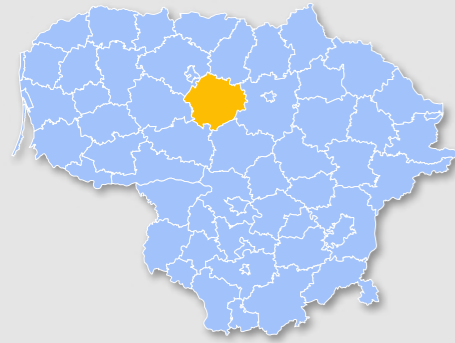
- Didelės dalies SUP turinčių mokinių dalyvavimas NVŠ programose.
- Efektyvus pasinaudojimas NVŠ tikslinio finansavimo teikiamomis galimybėmis.
- Didelės dalies vyresniųjų klasių mokinių įsitraukimas į NVŠ veiklas.



Rekomendacijos

- Nustatant aiškius siekinius ir veiksmingas priemones, pasiūlyti kito nei NVŠ tikslinio finansavimo būdu finansuojamų NVŠ programų.
- Gerinant neformaliojo švietimo galimybes, didinti iš savivaldybės biudžeto skiriamas lėšas NVŠ veikloms aprūpinti.
- Siekiant sudaryti sąlygas mokinių saviraiškai ir gebėjimų plėtotei, didinti NVŠ programų pasiūlą, programų teikėjų, NVŠ kryptių skaičių.

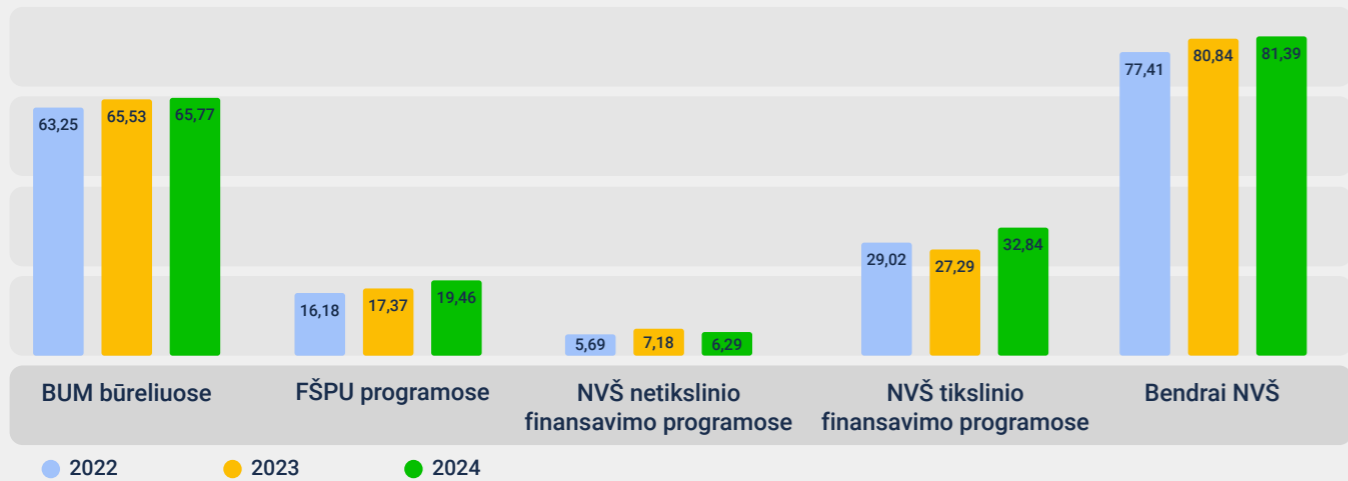
RADVILIŠKIO RAJONO SAVIVALDYBĖ



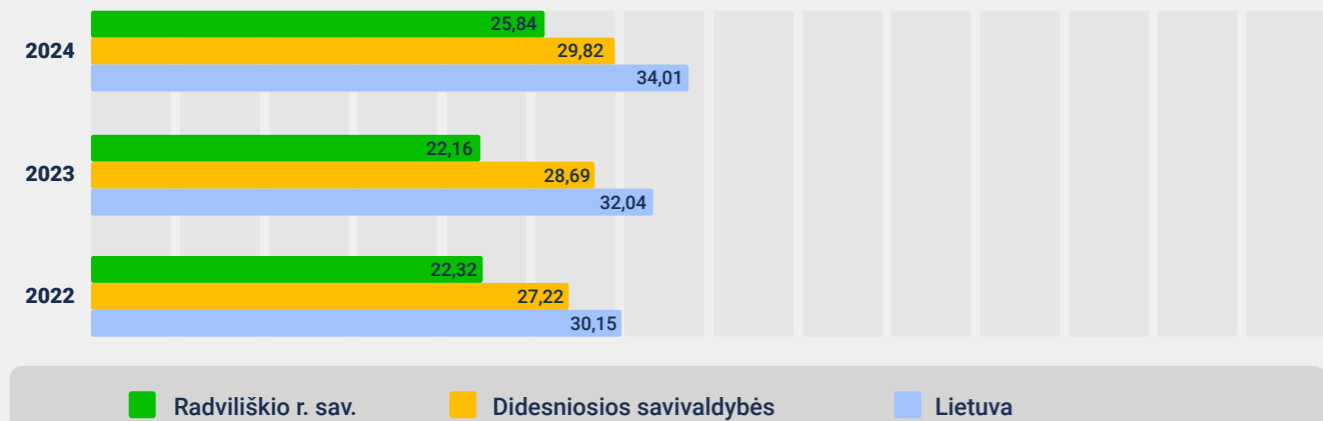
Bendrojo ugdymo mokinių	3763
NVŠ programas vykdančių teikėjų	38
Iš jų: bendrojo ugdymo mokyklų	12
Iš jų: NVŠ ir FŠPU programas vykdančių savivaldybės įstaigų	4
Iš jų: NVŠ ir FŠPU programas vykdančių nevalstybinių teikėjų	22
Iš jų: NVŠ ir FŠPU programas vykdančių valstybinių įstaigų	0

	Bendrai dalyvavusių NVŠ programose (%)	Dalyvavusių tikslinio finansavimo NVŠ programose (%)	Dalyvavusių kito nei tikslinio finansavimo NVŠ programose (%)	Dalyvavusių FŠPU programose (%)	Dalyvavusių BUM būreliuose (%)	SUP turinčių mokinių, dalyvavusių NVŠ ir FŠPU programose (%)	Krypčių skaičius NVŠ ir FŠPU programose	Vieno mokinio biudžetinis finansavimas (Eur)
Tarp Lietuvos savivaldybių	81,39 ↑	32,84 ↑	6,29 ↓	19,46 ↑	65,77 ↑	25,84 ↑	8 ↓	425 ↓
Tarp panašių savivaldybių								

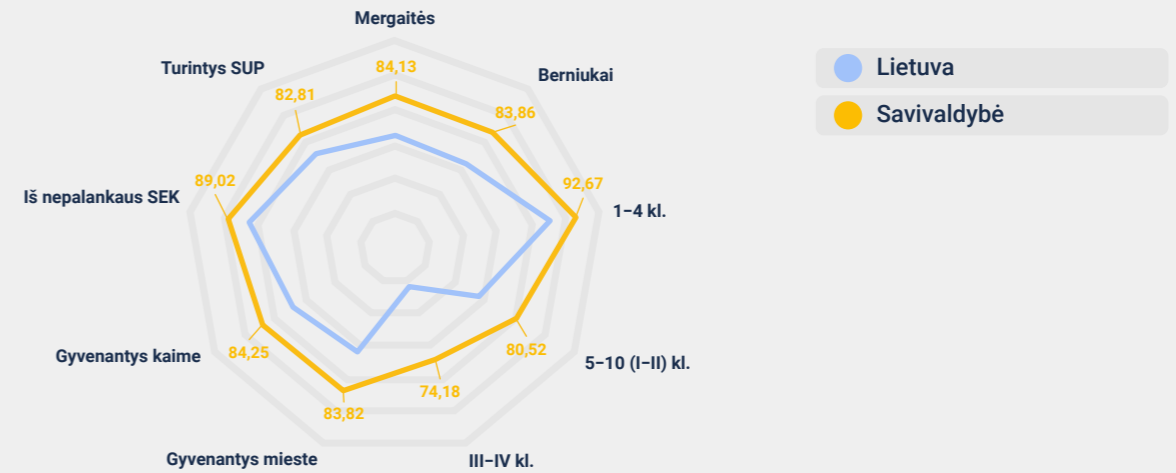
Mokinių dalis NVŠ programose 2022-2024 m.m. (proc.)



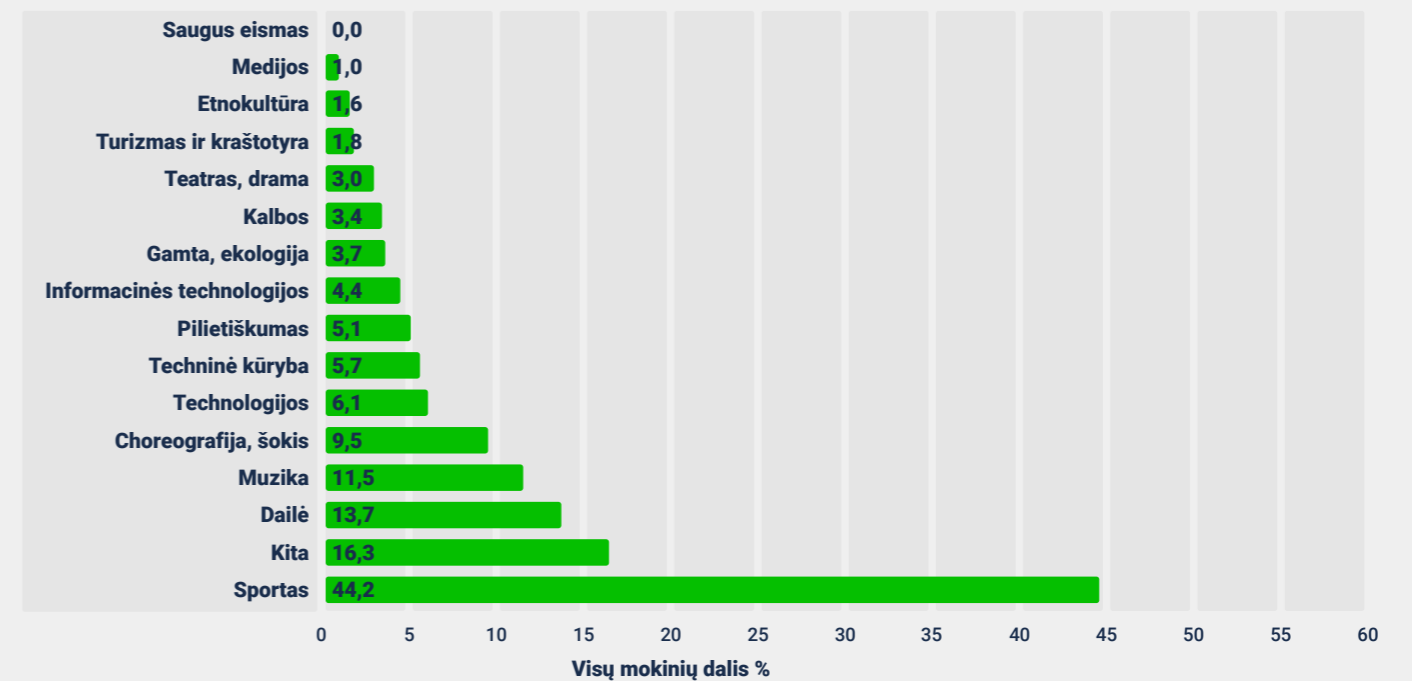
SUP turinčių mokinių dalis NVŠ ir FŠPU programose 2022-2024 m.m. (proc.)



Visose NVŠ programose dalyvaujantys mokiniai 2023/2024 m. m.



Mokinių pasiskirstymas pagal NVŠ kryptis bet kurio teikėjo programose 2024 m.



Vaikų vasaros stovyklos 2024 m.

	Dalyvavo vaikų (%)	€ vienam vaikui	€ vienam dalyviui
Savivaldybė	40,3	27,2	67,4
Lietuva	17,5	10,1	57,8



Stiprybės

- Palankių sąlygų sudarymas vaikams lankyti vasaros stovyklas.
- Didelės dalies vyresniųjų klasių mokinių įsitraukimas į NVŠ veiklas.
- Palankių sąlygų sudarymas kaime gyvenantiems mokiniams dalyvauti NVŠ programose.



NVŠ biudžetinis finansavimas vienam vaikui 2024 m.

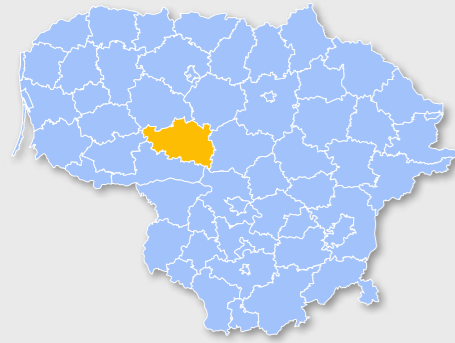
	Savivaldybės lėšos	Valstybės lėšos
Savivaldybė	339,2 €	86,2 €
Lietuva	396,7 €	81,9 €



Rekomendacijos

- Gerinant neformaliojo švietimo galimybes, didinti iš savivaldybės biudžeto skiriamas lėšas NVŠ veikloms aprūpinti.
- Siekiant sudaryti sąlygas mokinių saviraiškai ir gebėjimų plėtotei, didinti NVŠ programų pasiūlą, NVŠ krypčių skaičių.
- Vengiant socialinės atskirties, į NVŠ veiklas pritraukti daugiau SUP turinčių mokinių.

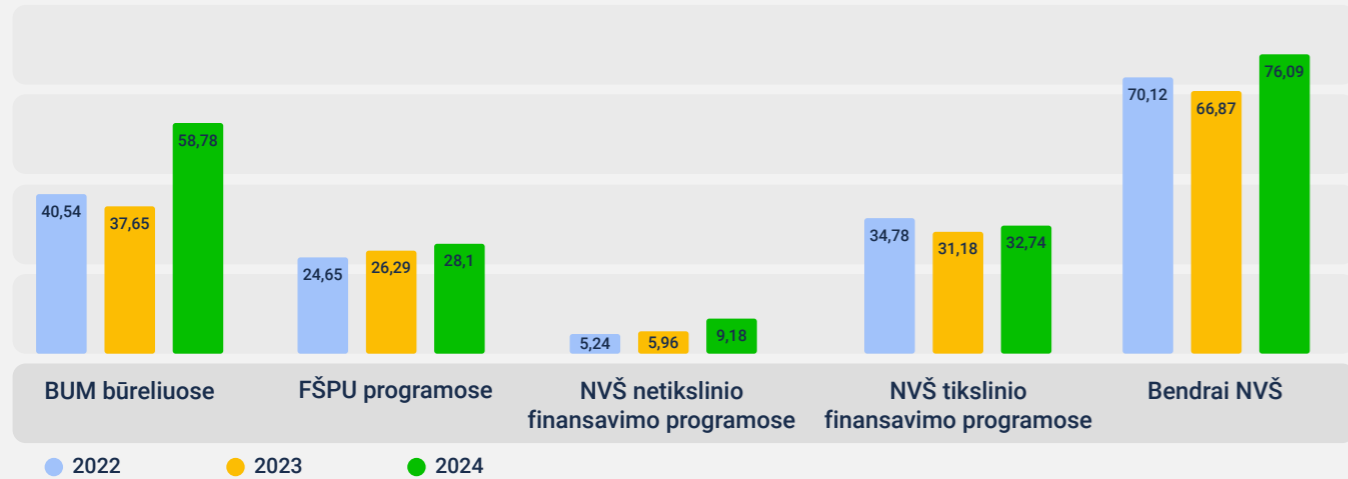
RASEINIŲ RAJONO SAVIVALDYBĖ



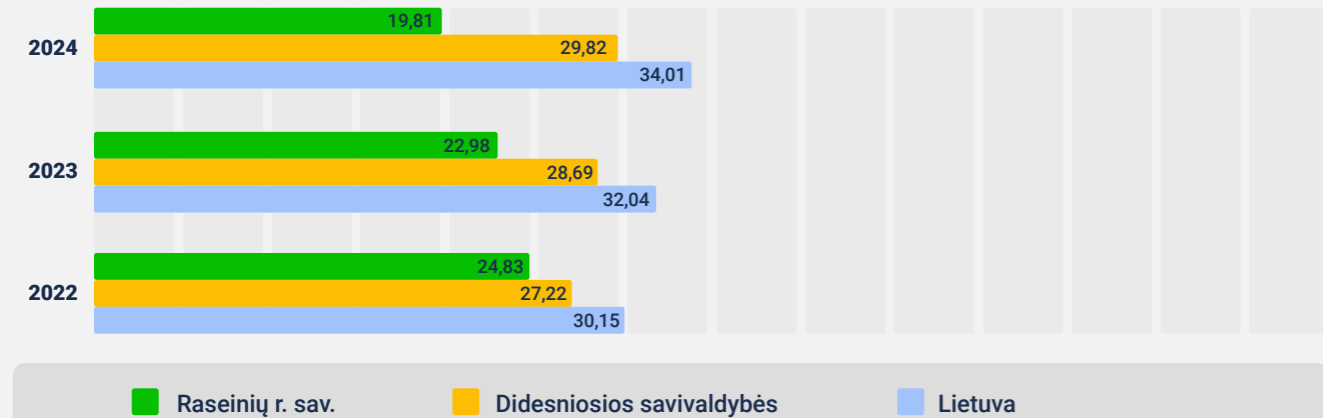
Bendrojo ugdymo mokinių	3103
NVŠ programas vykdančių teikėjų	29
Iš jų: bendrojo ugdymo mokyklų	10
Iš jų: NVŠ ir FŠPU programas vykdančių savivaldybės įstaigų	2
Iš jų: NVŠ ir FŠPU programas vykdančių nevalstybinių teikėjų	17
Iš jų: NVŠ ir FŠPU programas vykdančių valstybinių įstaigų	0

	Bendrai dalyvavusių NVŠ programose (%)	Dalyvavusių tikslinio finansavimo NVŠ programose (%)	Dalyvavusių kito nei tikslinio finansavimo NVŠ programose (%)	Dalyvavusių FŠPU programose (%)	Dalyvavusių BUM būreliuose (%)	SUP turinčių mokinių, dalyvavusių NVŠ ir FŠPU programose (%)	Krypčių skaičius NVŠ ir FŠPU programose	Vieno mokinio biudžetinis finansavimas (Eur)
Tarp Lietuvos savivaldybių	76,09 ↑	32,74 ↑	9,18 ↑	28,1 ↑	58,78 ↑	19,81 ↓	7 =	809 ↑
Tarp panašių savivaldybių								

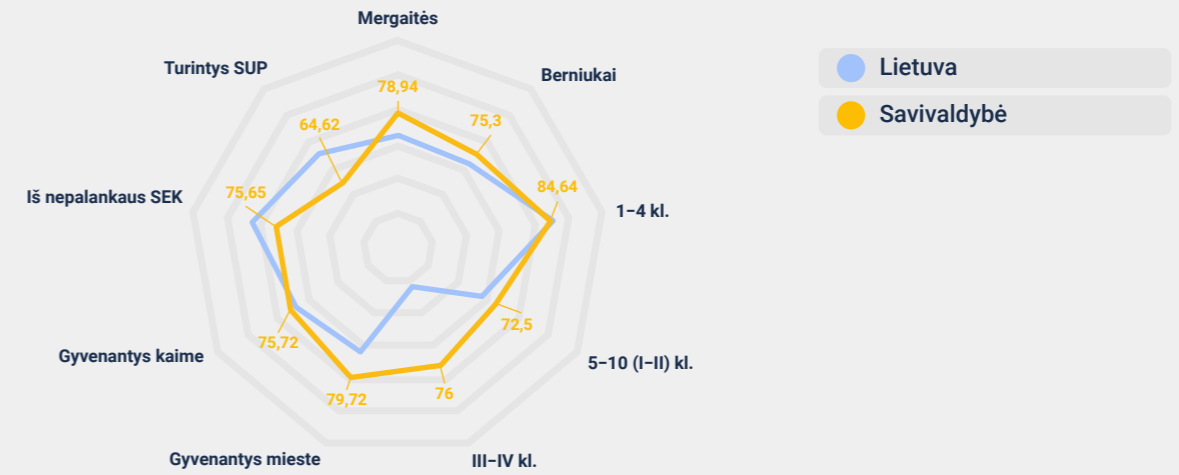
Mokinių dalis NVŠ programose 2022-2024 m.m. (proc.)



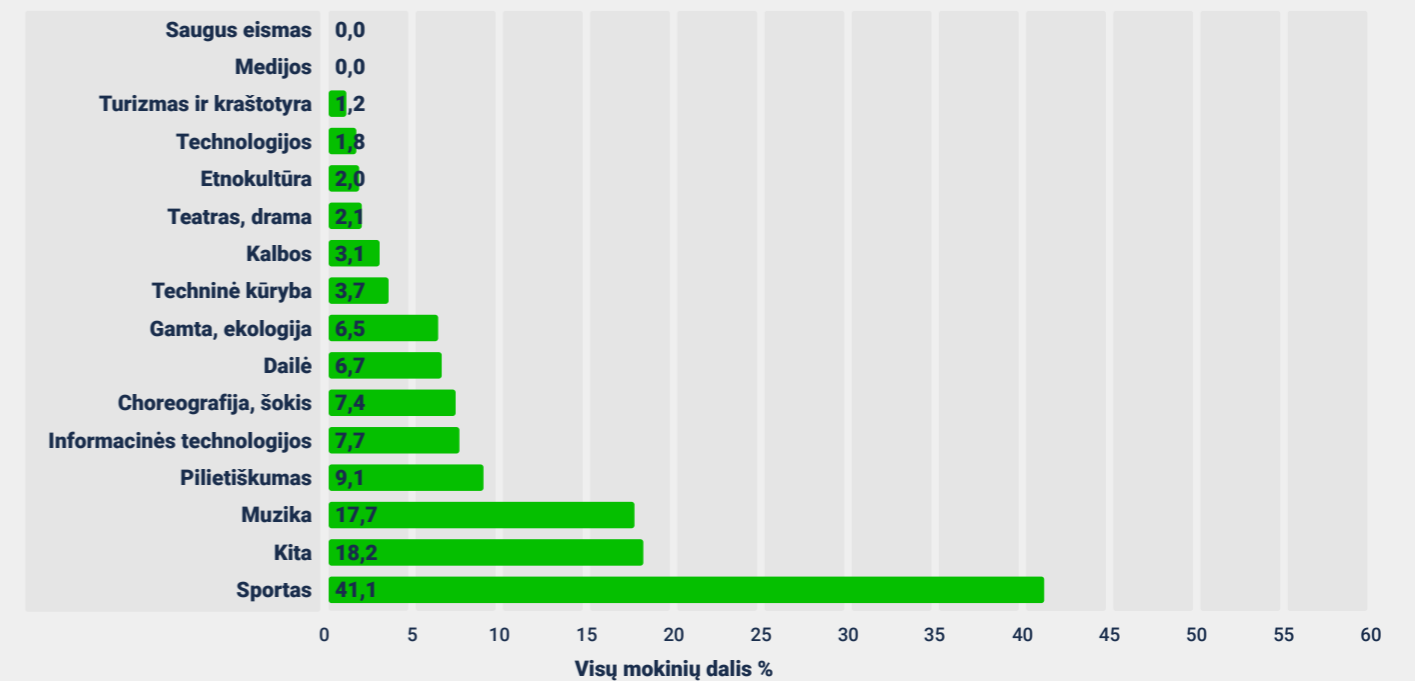
SUP turinčių mokinių dalis NVŠ ir FŠPU programose 2022-2024 m.m. (proc.)



Visose NVŠ programose dalyvaujantys mokiniai 2023/2024 m. m.



Mokinių pasiskirstymas pagal NVŠ kryptis bet kurio teikėjo programose 2024 m.



Vaikų vasaros stovyklos 2024 m.

	Dalyvavo vaikų (%)	€ vienam vaikui	€ vienam dalyviui
Savivaldybė	20,3	12,6	62,1
Lietuva	17,5	10,1	57,8



NVŠ biudžetinis finansavimas vienam vaikui 2024 m.

	Savivaldybės lėšos	Valstybės lėšos
Savivaldybė	724,8 €	84,3 €
Lietuva	396,7 €	81,9 €



Stiprybės

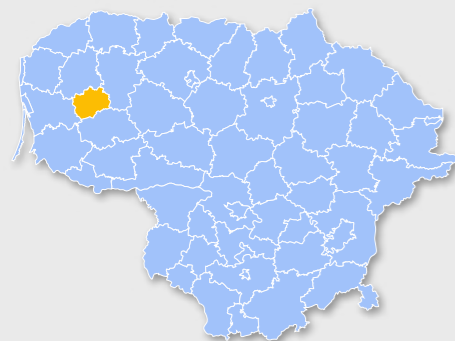
- Svarus savivaldybės biudžeto indėlis į NVŠ veiklų finansavimą.
- Aktyvus mokinių dalyvavimas FŠPU programose.
- Efektyvus pasinaudojimas NVŠ tikslinio finansavimo teikiamomis galimybėmis.



Rekomendacijos

- Vengiant socialinės atskirties, į NVŠ veiklas pritraukti daugiau SUP turinčių mokinių.
- Siekiant sudaryti lygiavertes, kokybiškas ugdymo(si) sąlygas, plačiau į NVŠ programas įtraukti mokinius iš nepalankaus SEK.
- Siekiant sudaryti sąlygas mokinių saviraiškai ir gebėjimų plėtojei, didinti NVŠ programų pasiūlą, programų teikėjų, NVŠ krypčių skaičių.

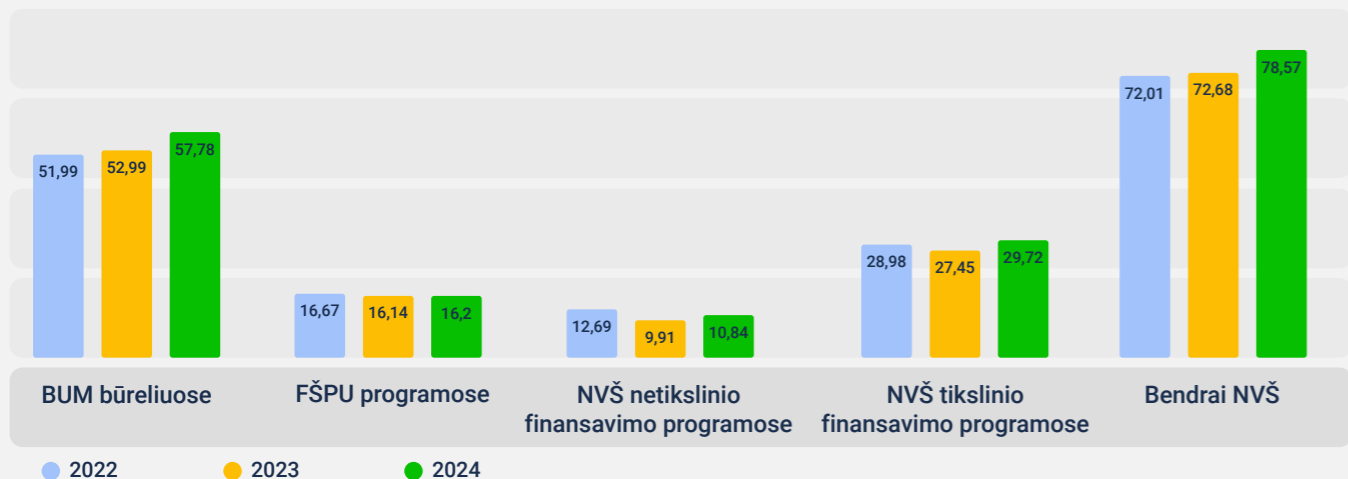
RIETAVO SAVIVALDYBĖ



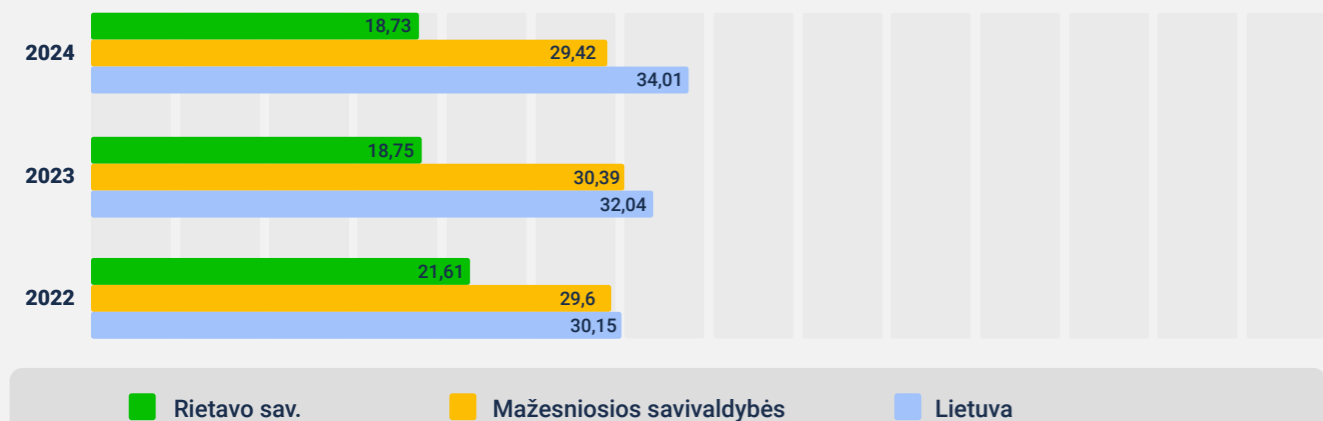
Bendrojo ugdymo mokinių	784
NVŠ programas vykdančių teikėjų	15
Iš jų: bendrojo ugdymo mokyklų	2
Iš jų: NVŠ ir FŠPU programas vykdančių savivaldybės įstaigų	2
Iš jų: NVŠ ir FŠPU programas vykdančių nevalstybinių teikėjų	11
Iš jų: NVŠ ir FŠPU programas vykdančių valstybinių įstaigų	0

	Bendrai dalyvavusių NVŠ programose (%)	Dalyvavusių tikslinio finansavimo NVŠ programose (%)	Dalyvavusių kito nei tikslinio finansavimo NVŠ programose (%)	Dalyvavusių FŠPU programose (%)	Dalyvavusių BUM būreliuose (%)	SUP turinčių mokinių, dalyvavusių NVŠ ir FŠPU programose (%)	Krypčių skaičius NVŠ ir FŠPU programose	Vieno mokinio biudžetinis finansavimas (Eur)
Tarp Lietuvos savivaldybių	78,57 ↑	29,72 ↑	10,84 ↑	16,20 ↑	57,78 ↑	18,73 ↓	8 =	770 ↑
Tarp panašių savivaldybių								

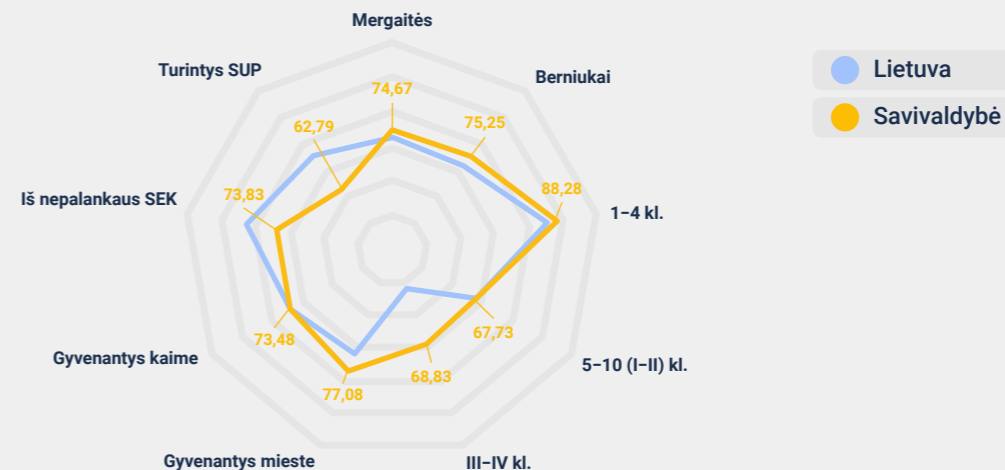
Mokinių dalis NVŠ programose 2022-2024 m.m. (proc.)



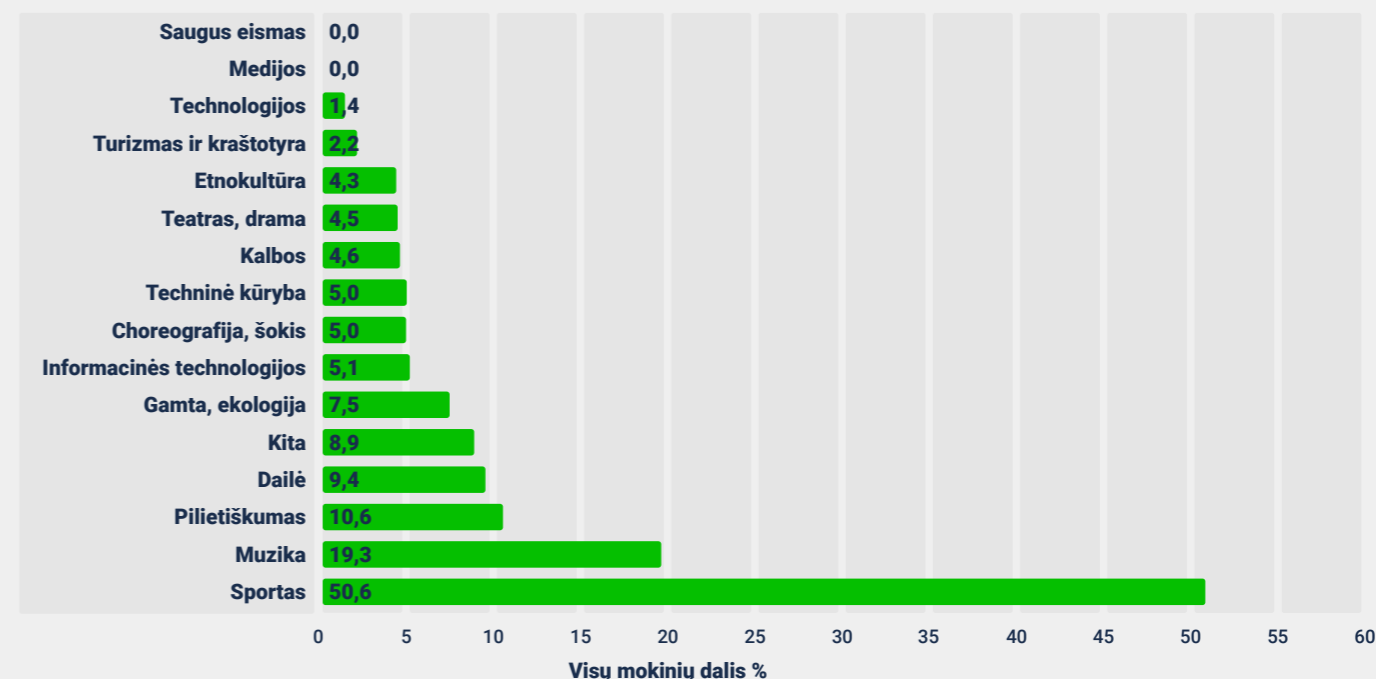
SUP turinčių mokinių dalis NVŠ ir FŠPU programose 2022-2024 m.m. (proc.)



Visose NVŠ programose dalyvaujantys mokiniai 2023/2024 m. m.



Mokinių pasiskirstymas pagal NVŠ kryptis bet kurio teikėjo programose 2024 m.



Vaikų vasaros stovyklos 2024 m.

	Dalyvavo vaikų (%)	€ vienam vaikui	€ vienam dalyviui
Savivaldybė	18,6	8,4	45,5
Lietuva	17,5	10,1	57,8



NVŠ biudžetinis finansavimas vienam vaikui 2024 m.

	Savivaldybės lėšos	Valstybės lėšos
Savivaldybė	685,6 €	84 €
Lietuva	396,7 €	81,9 €



Stiprybės

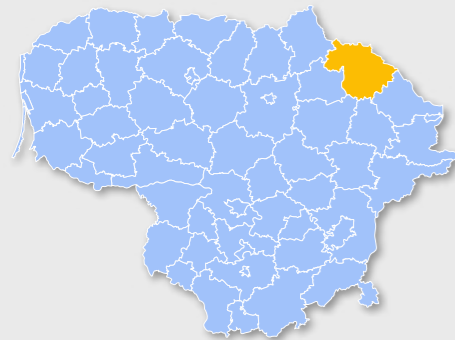
- Svarus savivaldybės biudžeto indėlis į NVŠ veiklų finansavimą.
- Pakankamai efektyvus pasinaudojimas NVŠ tikslinio finansavimo teikiamomis galimybėmis.
- Didelės dalies vidurinio ugdymo programos mokinių įsitraukimas į NVŠ veiklas.



Rekomendacijos

- Vengiant socialinės atskirties, į NVŠ veiklas pritraukti daugiau SUP turinčių mokinių.
- Siekiant sudaryti lygiavertes, kokybiškas ugdymo(si) sąlygas, plačiau į NVŠ programas įtraukti mokinius iš nepalankaus SEK.
- Nustatant aiškius siekinius ir veiksmingas priemones, daugiau mokinių pritraukti į FŠPU programas.

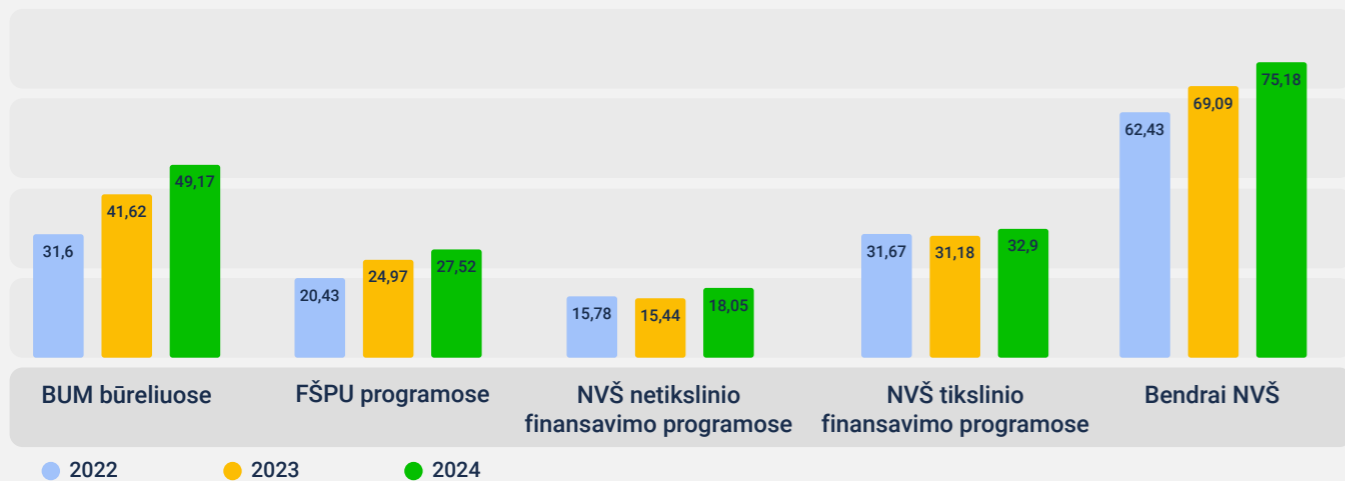
ROKIŠKIO RAJONO SAVIVALDYBĖ



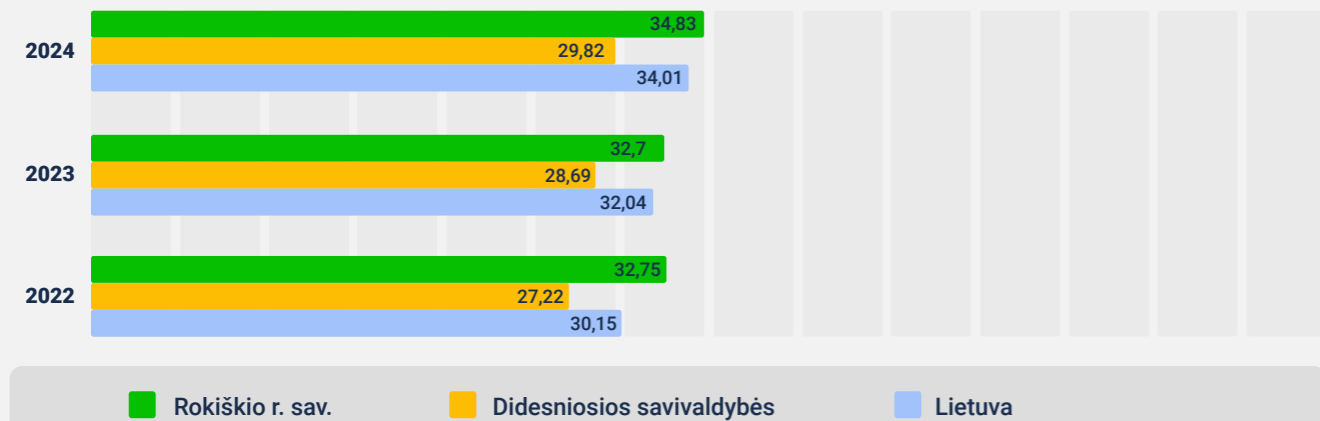
Bendrojo ugdymo mokinių	2587
NVŠ programas vykdančių teikėjų	41
Iš jų: bendrojo ugdymo mokyklų	9
Iš jų: NVŠ ir FŠPU programas vykdančių savivaldybės įstaigų	8
Iš jų: NVŠ ir FŠPU programas vykdančių nevalstybinių teikėjų	23
Iš jų: NVŠ ir FŠPU programas vykdančių valstybinių įstaigų	1

	Bendrai dalyvavusių NVŠ programose (%)	Dalyvavusių tikslinio finansavimo NVŠ programose (%)	Dalyvavusių kito nei tikslinio finansavimo NVŠ programose (%)	Dalyvavusių FŠPU programose (%)	Dalyvavusių BUM būreliuose (%)	SUP turinčių mokinių, dalyvavusių NVŠ ir FŠPU programose (%)	Krypčių skaičius NVŠ ir FŠPU programose	Vieno mokinio biudžetinis finansavimas (Eur)
Tarp Lietuvos savivaldybių	75,18 ↑	32,9 ↑	18,05 ↑	27,52 ↑	49,17 ↑	34,83 ↑	13 ↑	1024 ↑
Tarp panašių savivaldybių								

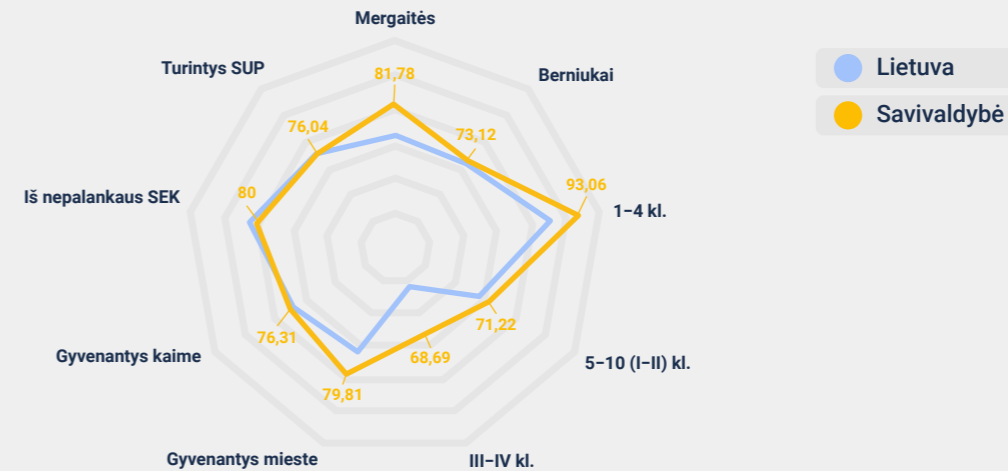
Mokinių dalis NVŠ programose 2022-2024 m.m. (proc.)



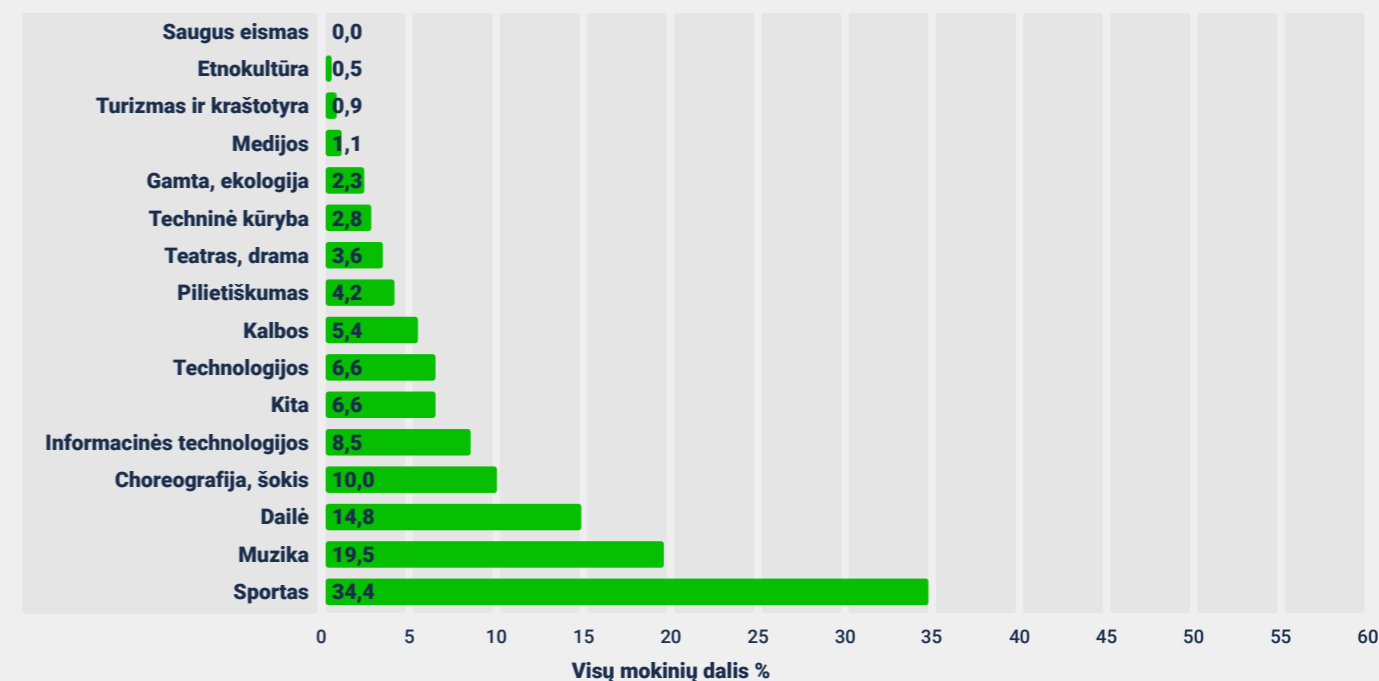
SUP turinčių mokinių dalis NVŠ ir FŠPU programose 2022-2024 m.m. (proc.)



Visose NVŠ programose dalyvaujantys mokiniai 2023/2024 m. m.



Mokinių pasiskirstymas pagal NVŠ kryptis bet kurio teikėjo programose 2024 m.



Vaikų vasaros stovyklos 2024 m.

	Dalyvavo vaikų (%)	€ vienam vaikui	€ vienam dalyviui
Savivaldybė	39,8	17	42,7
Lietuva	17,5	10,1	57,8



Stiprybės

- Svarus savivaldybės biudžeto indėlis į NVŠ veiklų finansavimą.
- Didelės dalies vyresniųjų klasių mokinių įsitraukimas į NVŠ veiklas.
- Palankių sąlygų sudarymas vaikams lankyti vasaros stovyklas.



NVŠ biudžetinis finansavimas vienam vaikui 2024 m.

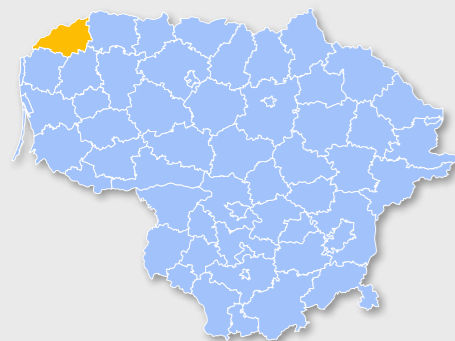
	Savivaldybės lėšos	Valstybės lėšos
Savivaldybė	940,8 €	83,2 €
Lietuva	396,7 €	81,9 €



Rekomendacijos

- Nustatant aiškius siekinius ir veiksmingas priemones, daugiau mokinių pritraukti į BUM būrelius.
- Vengiant socialinės atskirties, į NVŠ veiklas pritraukti daugiau mokinių iš nepalankios SEK aplinkos.
- leškoti priemonių, padėsiančių padidinti berniukų dalyvavimą NVŠ programose.

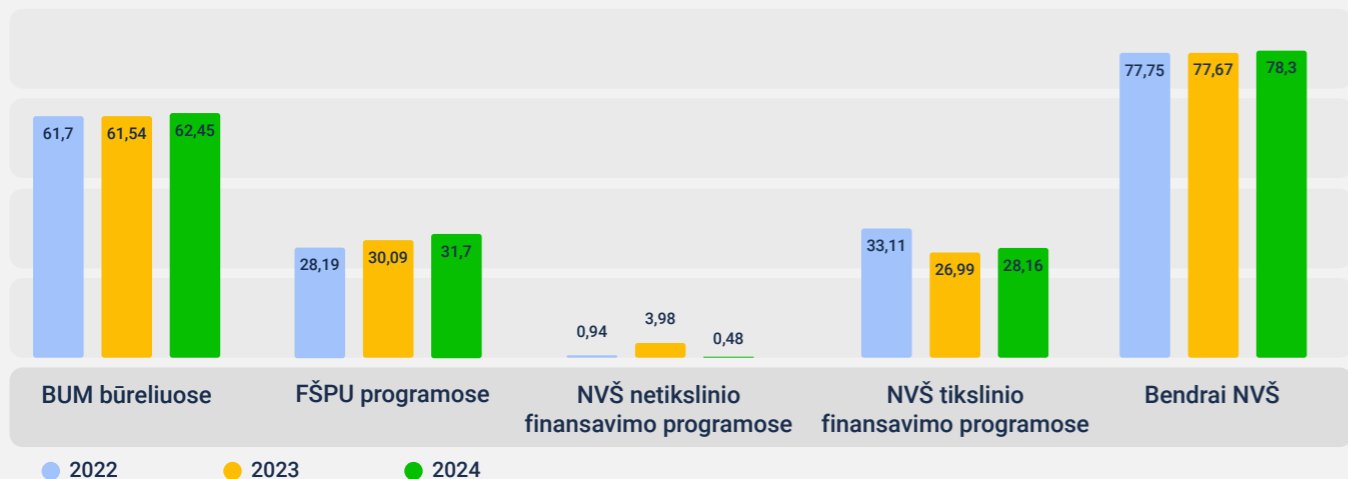
SKUODO RAJONO SAVIVALDYBĖ



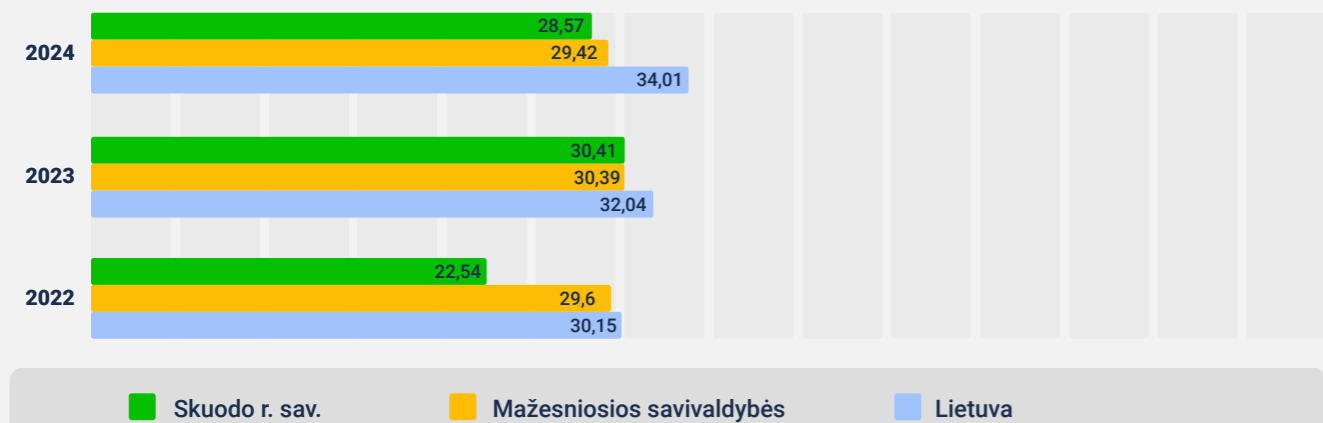
Bendrojo ugdymo mokinių	1470
NVŠ programas vykdančių teikėjų	24
Iš jų: bendrojo ugdymo mokyklų	4
Iš jų: NVŠ ir FŠPU programas vykdančių savivaldybės įstaigų	3
Iš jų: NVŠ ir FŠPU programas vykdančių nevalstybinių teikėjų	17
Iš jų: NVŠ ir FŠPU programas vykdančių valstybinių įstaigų	0

	Bendrai dalyvavusių NVŠ programose (%)	Dalyvavusių tikslinio finansavimo NVŠ programose (%)	Dalyvavusių kito nei tikslinio finansavimo NVŠ programose (%)	Dalyvavusių FŠPU programose (%)	Dalyvavusių BUM būreliuose (%)	SUP turinčių mokinių, dalyvavusių NVŠ ir FŠPU programose (%)	Krypčių skaičius NVŠ ir FŠPU programose	Vieno mokinio biudžetinis finansavimas (Eur)
Tarp Lietuvos savivaldybių	78,3 ↑	28,16 ↑	0,48 ↓	31,4 ↑	62,45 ↑	28,57 ↓	9 ↓	841 ↑
Tarp panašių savivaldybių								

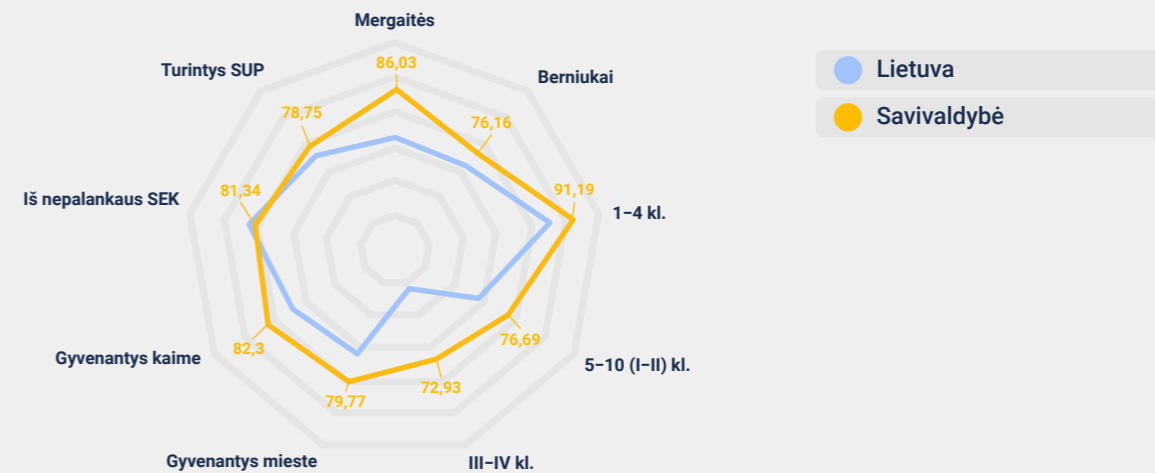
Mokinių dalis NVŠ programose 2022-2024 m.m. (proc.)



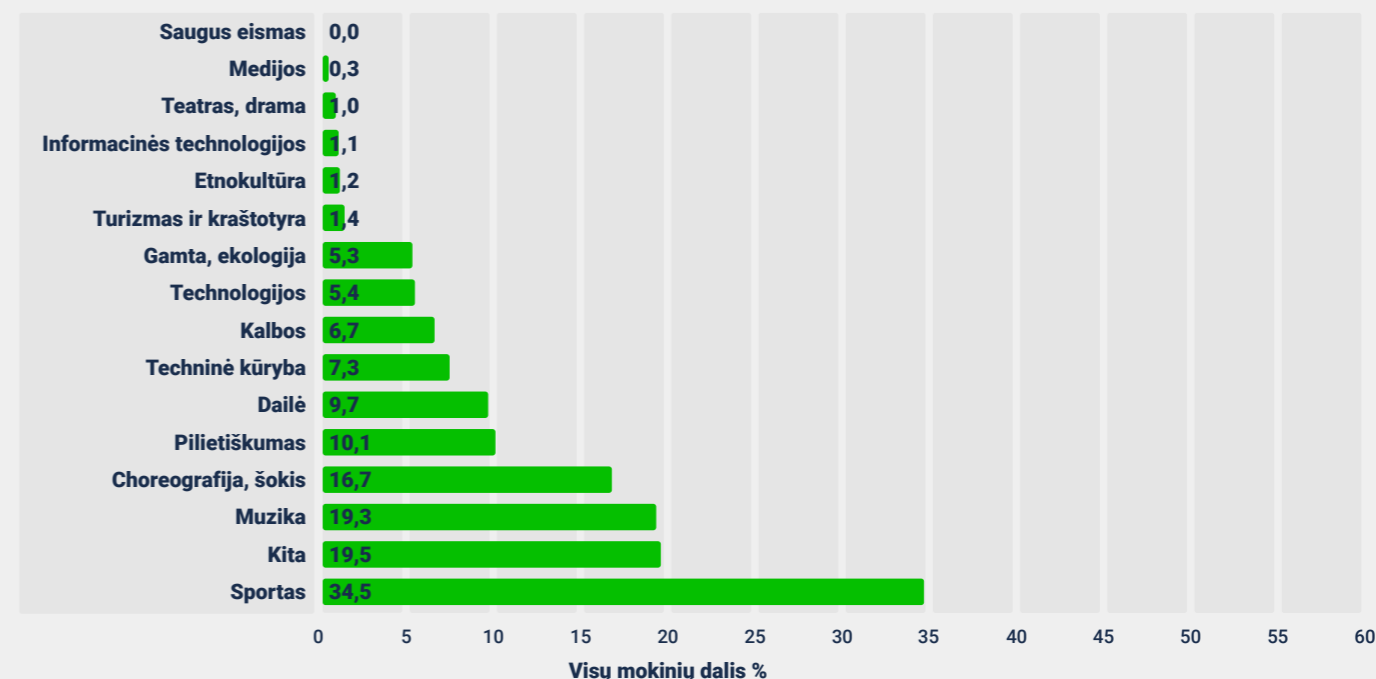
SUP turinčių mokinių dalis NVŠ ir FŠPU programose 2022-2024 m.m. (proc.)



Visose NVŠ programose dalyvaujantys mokiniai 2023/2024 m. m.



Mokinių pasiskirstymas pagal NVŠ kryptis bet kurio teikėjo programose 2024 m.



Vaikų vasaros stovyklos 2024 m.

	Dalyvavo vaikų (%)	€ vienam vaikui	€ vienam dalyviui
Savivaldybė	33,2	11,5	34,6
Lietuva	17,5	10,1	57,8



NVŠ biudžetinis finansavimas vienam vaikui 2024 m.

	Savivaldybės lėšos	Valstybės lėšos
Savivaldybė	756,4 €	84,2 €
Lietuva	396,7 €	81,9 €



Stiprybės

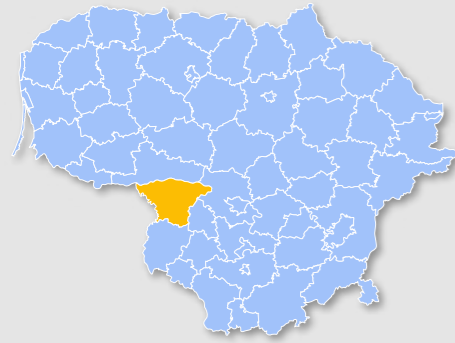
- Svarus savivaldybės biudžeto indėlis į NVŠ veiklų finansavimą.
- Didelės dalies vyresniųjų klasių mokinių įsitraukimas į NVŠ veiklas.
- Palankių sąlygų sudarymas kaime gyvenantiems mokiniams dalyvauti NVŠ programose.



Rekomendacijos

- Nustatant aiškius siekinius ir veiksmingas priemones, pasiūlyti kito nei NVŠ tikslinio finansavimo būdu finansuojamų NVŠ programų.
- Siekiant sudaryti sąlygas mokinių saviraiškai ir gebėjimų plėtočiai, didinti NVŠ programų pasiūlą, NVŠ krypčių skaičių.
- Vengiant socialinės atskirties, į NVŠ veiklas pritraukti daugiau mokinių iš nepalankios SEK aplinkos.

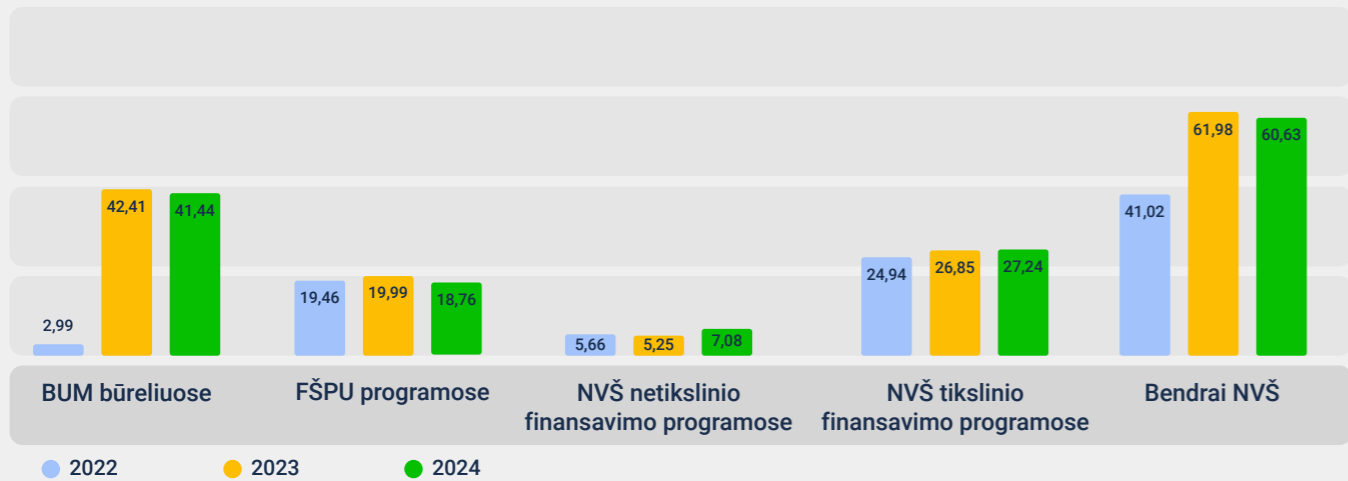
ŠAKIŲ RAJONO SAVIVALDYBĖ



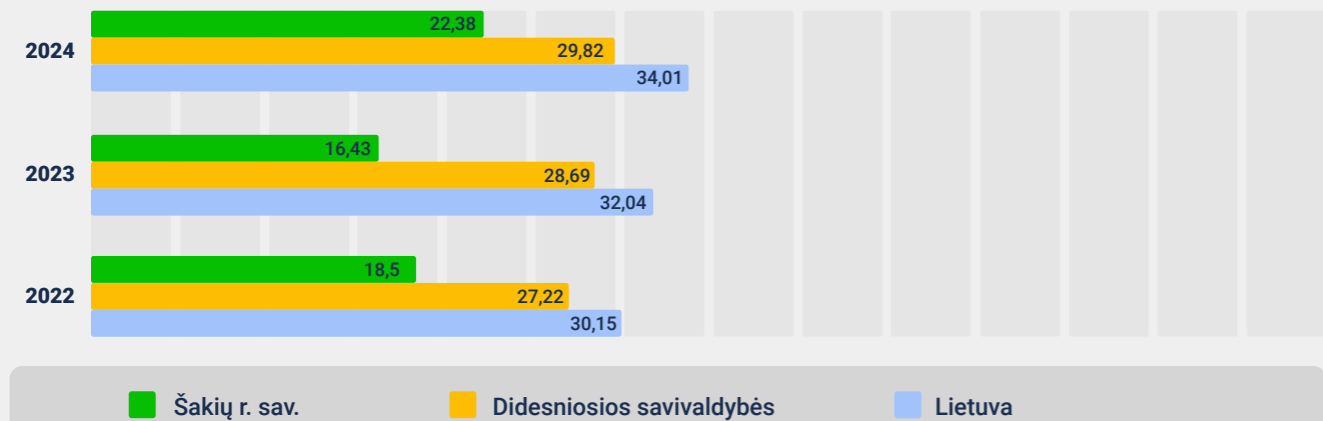
Bendrojo ugdymo mokinių	2628
NVŠ programas vykdančių teikėjų	30
Iš jų: bendrojo ugdymo mokyklų	9
Iš jų: NVŠ ir FŠPU programas vykdančių savivaldybės įstaigų	3
Iš jų: NVŠ ir FŠPU programas vykdančių nevalstybinių teikėjų	18
Iš jų: NVŠ ir FŠPU programas vykdančių valstybinių įstaigų	0

	Bendrai dalyvavusių NVŠ programose (%)	Dalyvavusių tikslinio finansavimo NVŠ programose (%)	Dalyvavusių kito nei tikslinio finansavimo NVŠ programose (%)	Dalyvavusių FŠPU programose (%)	Dalyvavusių BUM būreliuose (%)	SUP turinčių mokinių, dalyvavusių NVŠ ir FŠPU programose (%)	Krypčių skaičius NVŠ ir FŠPU programose	Vieno mokinio biudžetinis finansavimas (Eur)
Tarp Lietuvos savivaldybių	60,63 ↓	27,24 ↑	7,08 ↑	18,76 ↓	41,44 ↓	22,38 ↑	10 ↓	108 ↓
Tarp panašių savivaldybių								

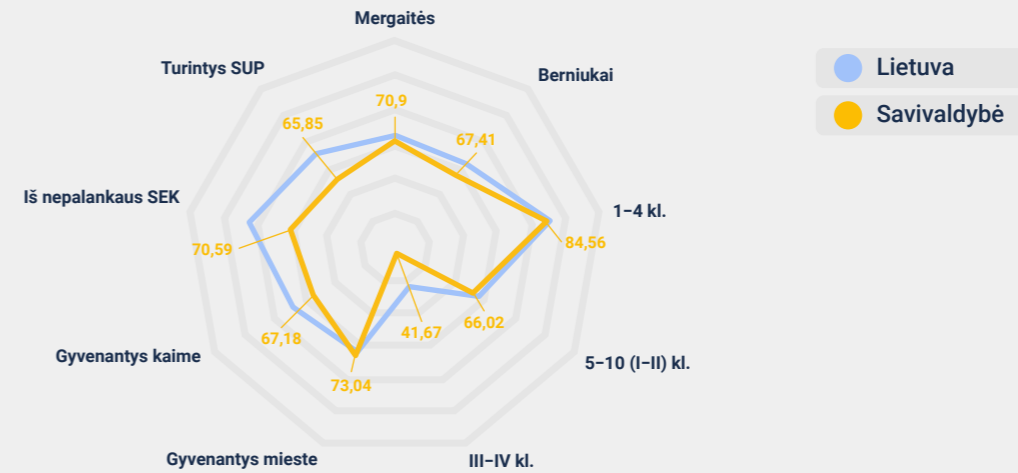
Mokinių dalis NVŠ programose 2022-2024 m.m. (proc.)



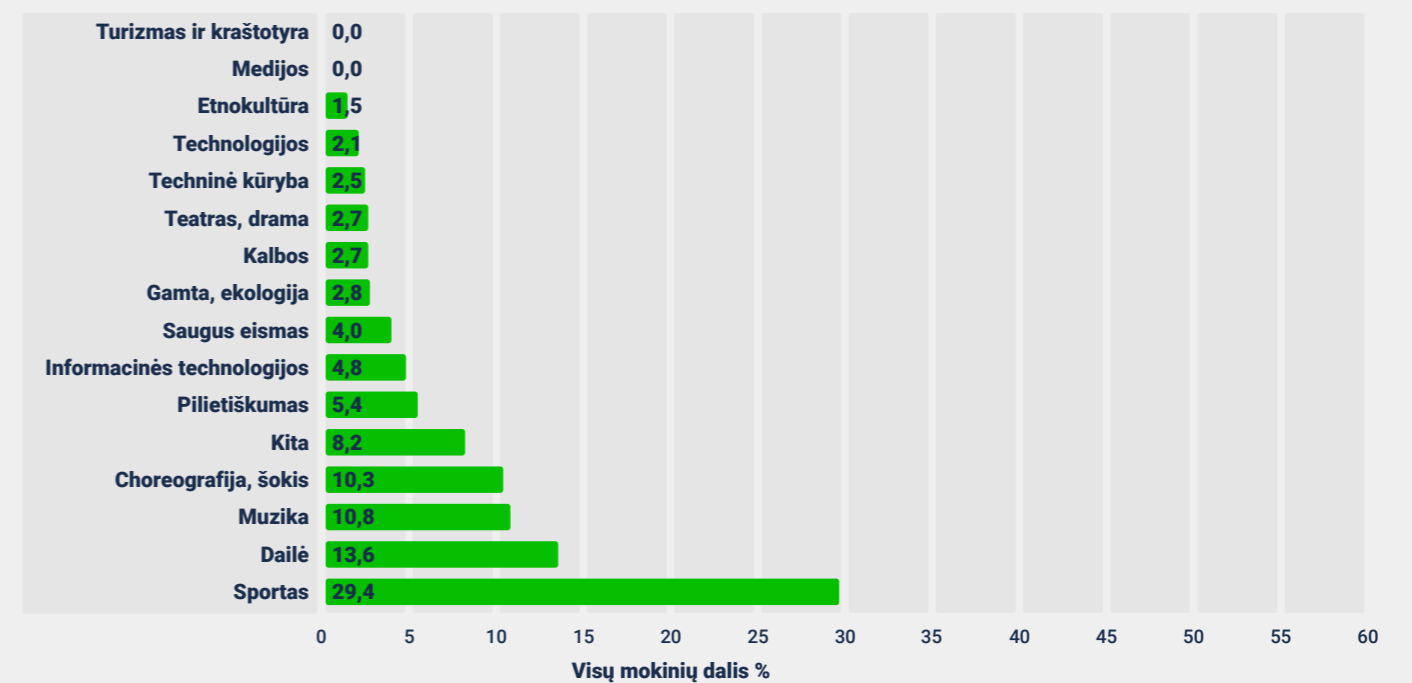
SUP turinčių mokinių dalis NVŠ ir FŠPU programose 2022-2024 m.m. (proc.)



Visose NVŠ programose dalyvaujantys mokiniai 2023/2024 m. m.



Mokinių pasiskirstymas pagal NVŠ kryptis bet kurio teikėjo programose 2024 m.



Vaikų vasaros stovyklos 2024 m.

	Dalyvavo vaikų (%)	€ vienam vaikui	€ vienam dalyviui
Savivaldybė	20,3	13,6	67,3
Lietuva	17,5	10,1	57,8



Stiprybės

- Gerėjantis pasinaudojimas NVŠ tikslinio finansavimo teikiamomis galimybėmis.
- Gerėjantis mokinių dalyvavimas kito nei NVŠ tikslinio finansavimo būdu finansuojamose NVŠ programose.
- Palankių sąlygų sudarymas mieste gyvenantiems mokiniams dalyvauti NVŠ programose.



NVŠ biudžetinis finansavimas vienam vaikui 2024 m.

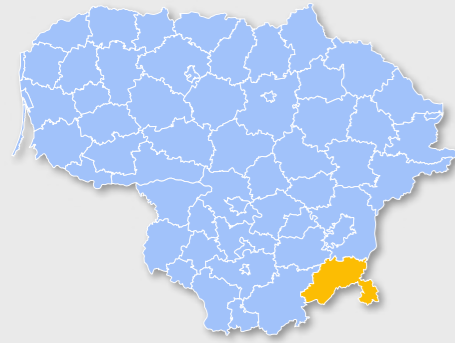
	Savivaldybės lėšos	Valstybės lėšos
Savivaldybė	23,9 €	84 €
Lietuva	396,7 €	81,9 €



Rekomendacijos

- Gerinant neformaliojo švietimo galimybes, didinti iš savivaldybės biudžeto skiriamas lėšas NVŠ veikloms aprūpinti.
- Vengiant socialinės atskirties, į NVŠ veiklas pritraukti daugiau SUP turinčių mokinių.
- Siekiant sudaryti lygiavertes, kokybiškas ugdymo(si) sąlygas, plačiau į NVŠ programas įtraukti mokinius iš nepalankaus SEK.

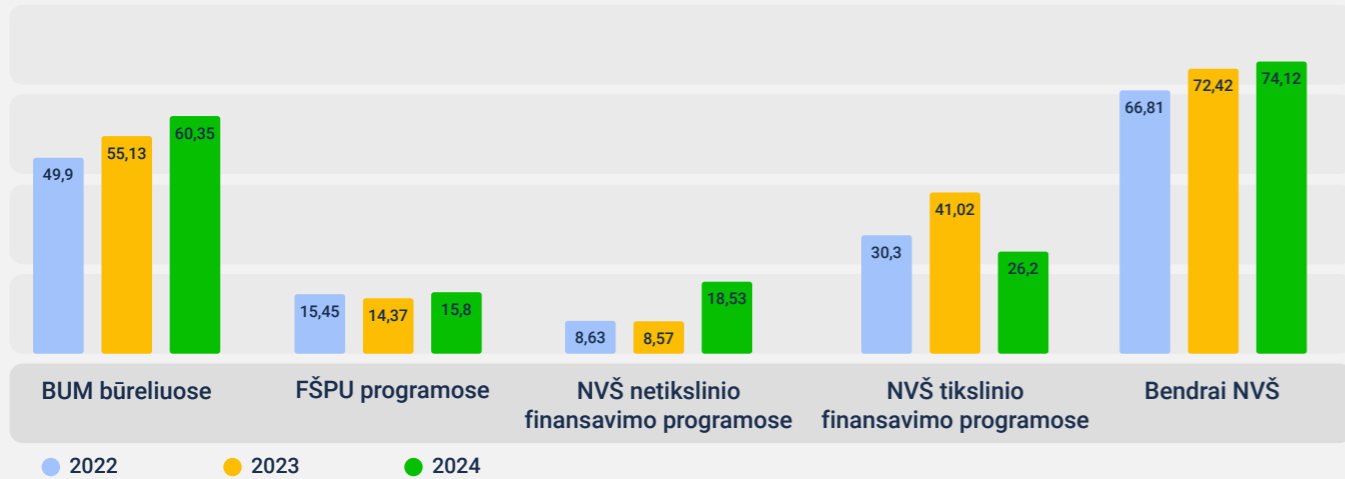
ŠALČININKŲ RAJONO SAVIVALDYBĖ



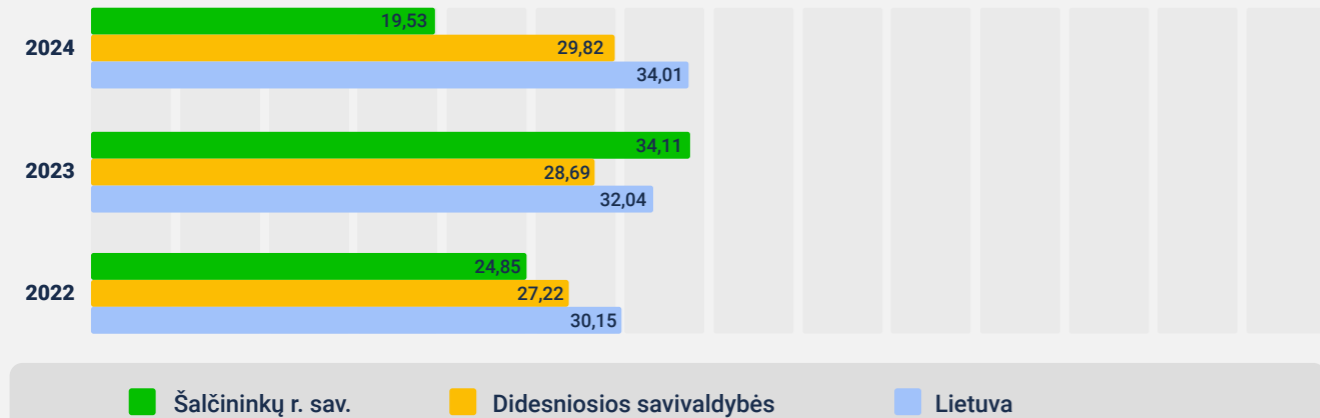
Bendrojo ugdymo mokinių	3702
NVŠ programas vykdančių teikėjų	71
Iš jų: bendrojo ugdymo mokyklų	18
Iš jų: NVŠ ir FŠPU programas vykdančių savivaldybės įstaigų	4
Iš jų: NVŠ ir FŠPU programas vykdančių nevalstybinių teikėjų	49
Iš jų: NVŠ ir FŠPU programas vykdančių valstybinių įstaigų	0

	Bendrai dalyvavusių NVŠ programose (%)	Dalyvavusių tikslinio finansavimo NVŠ programose (%)	Dalyvavusių kito nei tikslinio finansavimo NVŠ programose (%)	Dalyvavusių FŠPU programose (%)	Dalyvavusių BUM būreliuose (%)	SUP turinčių mokinių, dalyvavusių NVŠ ir FŠPU programose (%)	Krypčių skaičius NVŠ ir FŠPU programose	Vieno mokinio biudžetinis finansavimas (Eur)
Tarp Lietuvos savivaldybių	74,12 ↑	26,2 ↓	18,53 ↑	15,8 ↑	60,35 ↑	19,53 ↓	12 =	413 =
Tarp panašių savivaldybių								

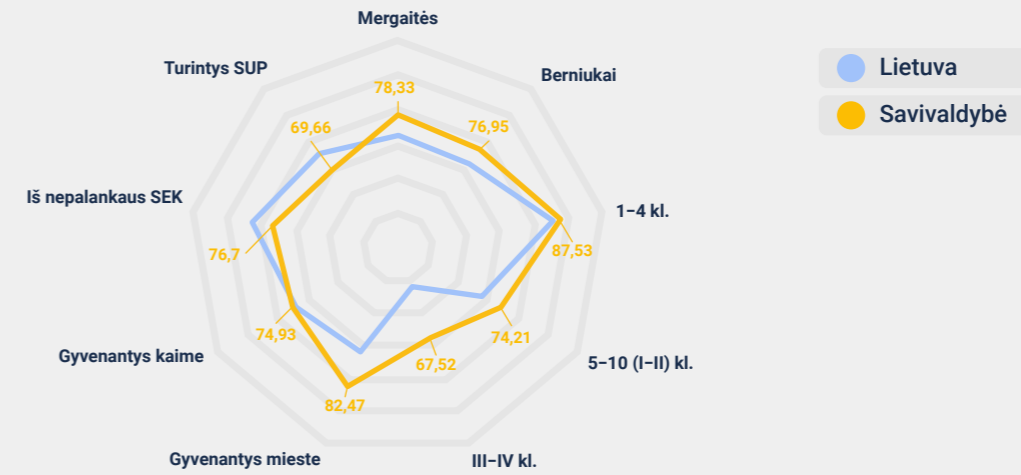
Mokinių dalis NVŠ programose 2022-2024 m.m. (proc.)



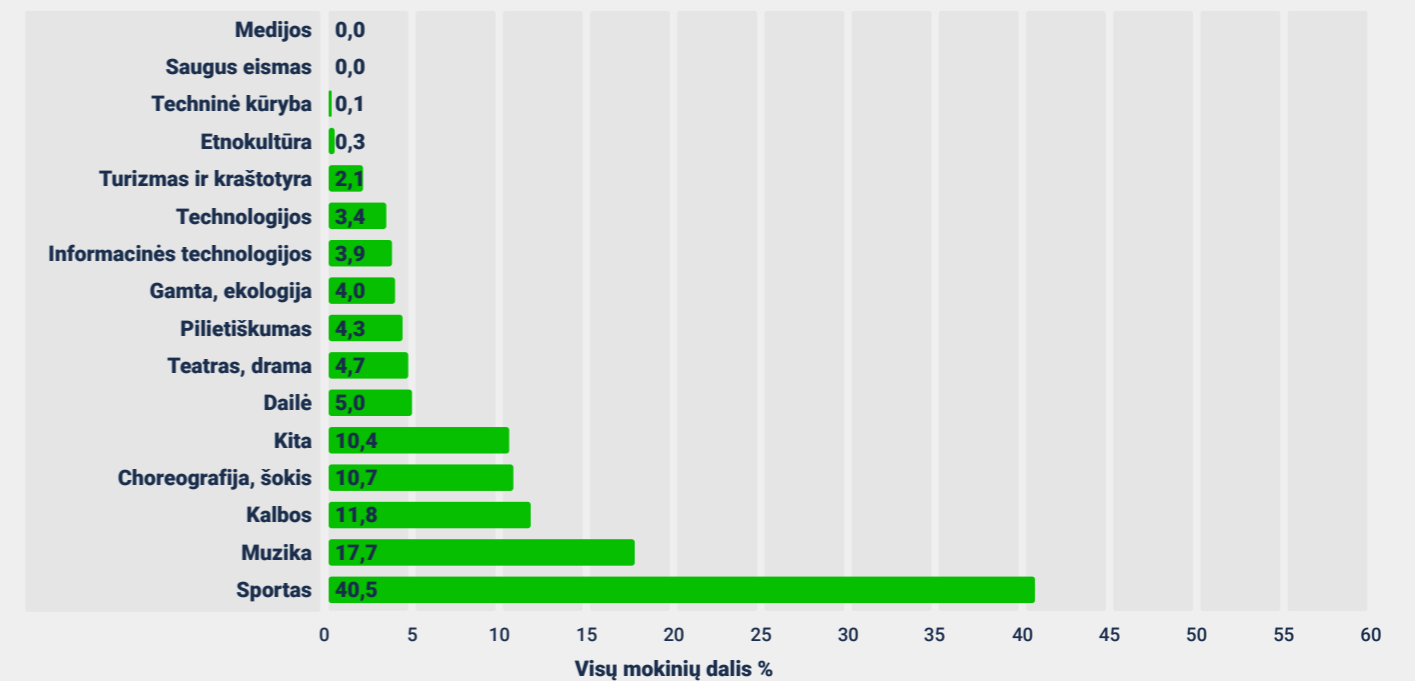
SUP turinčių mokinių dalis NVŠ ir FŠPU programose 2022-2024 m.m. (proc.)



Visose NVŠ programose dalyvaujantys mokiniai 2023/2024 m. m.



Mokinių pasiskirstymas pagal NVŠ kryptis bet kurio teikėjo programose 2024 m.



Vaikų vasaros stovyklos 2024 m.

	Dalyvavo vaikų (%)	€ vienam vaikui	€ vienam dalyviui
Savivaldybė	22,1	8,5	38,4
Lietuva	17,5	10,1	57,8



NVŠ biudžetinis finansavimas vienam vaikui 2024 m.

	Savivaldybės lėšos	Valstybės lėšos
Savivaldybė	334 €	78,6 €
Lietuva	396,7 €	81,9 €



Stiprybės

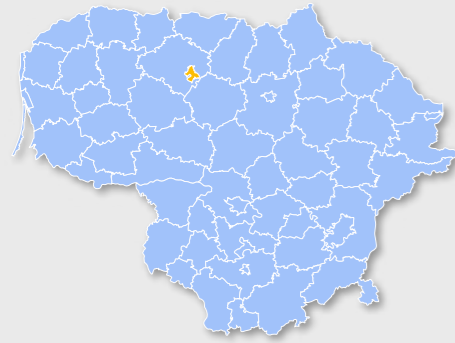
- Aktyvus mokinių dalyvavimas FŠPU programose / BUM būreliuose
- Didelis NVŠ ir FŠPU programas vykdančių nevalstybinių teikėjų skaičius
- Didelės dalies vyresniųjų klasių mokinių įsitraukimas į NVŠ veiklas.



Rekomendacijos

- Vengiant socialinės atskirties, į NVŠ veiklas pritraukti daugiau SUP turinčių mokinių.
- Gerinant neformaliojo švietimo galimybes, didinti iš savivaldybės biudžeto skiriamas lėšas NVŠ veikloms aprūpinti.
- Siekiant sudaryti lygiavertes, kokybiškas ugdymo(si) sąlygas, plačiau į NVŠ programas įtraukti mokinius iš nepalankaus SEK.

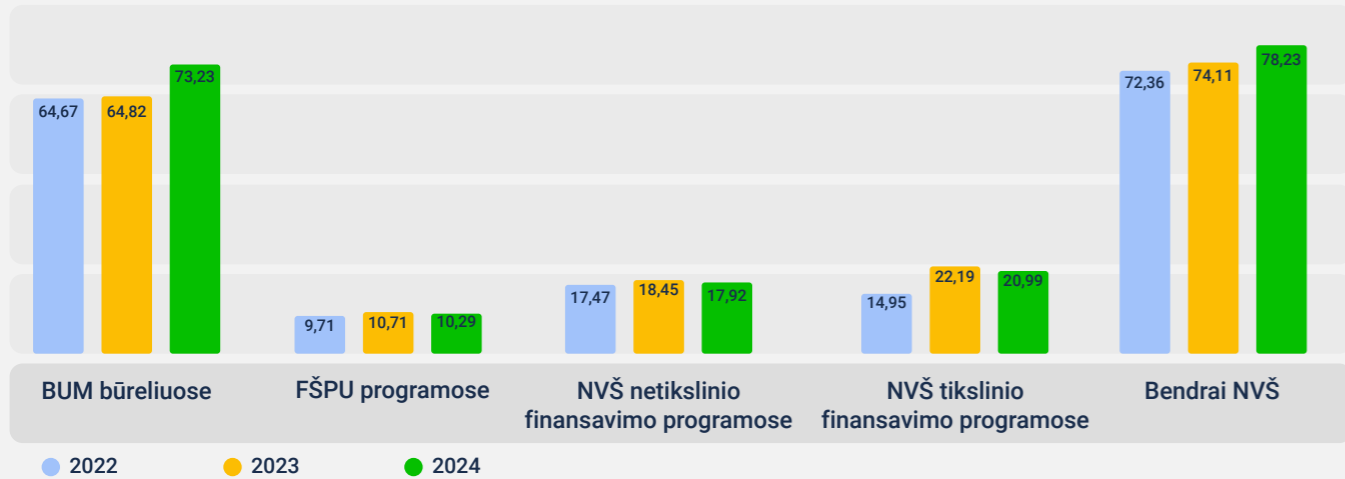
ŠIAULIŲ MIESTO SAVIVALDYBĖ



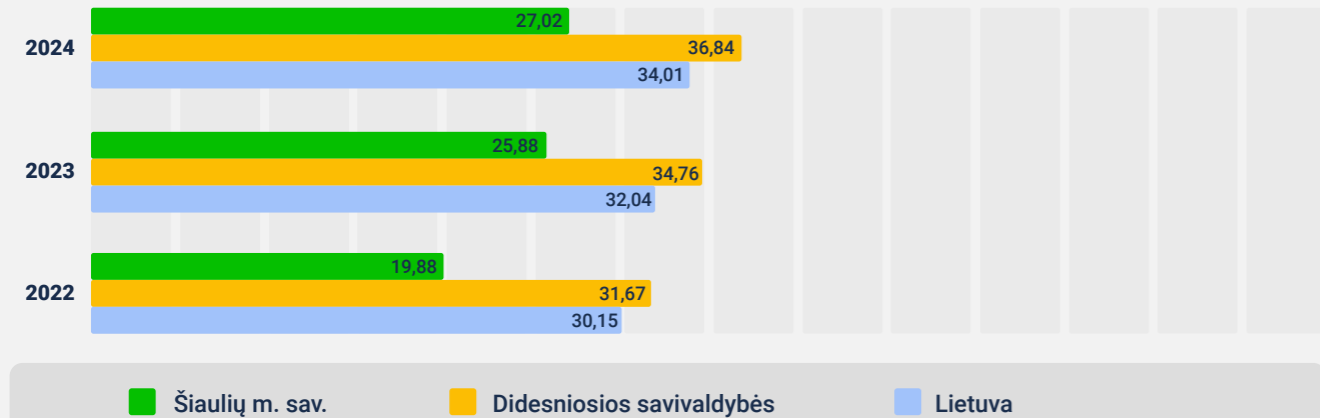
Bendrojo ugdymo mokinių	14721
NVŠ programas vykdančių teikėjų	95
Iš jų: bendrojo ugdymo mokyklų	30
Iš jų: NVŠ ir FŠPU programas vykdančių savivaldybės įstaigų	16
Iš jų: NVŠ ir FŠPU programas vykdančių nevalstybinių teikėjų	48
Iš jų: NVŠ ir FŠPU programas vykdančių valstybinių įstaigų	1

	Bendrai dalyvavusių NVŠ programose (%)	Dalyvavusių tikslinio finansavimo NVŠ programose (%)	Dalyvavusių kito nei tikslinio finansavimo NVŠ programose (%)	Dalyvavusių FŠPU programose (%)	Dalyvavusių BUM būreliuose (%)	SUP turinčių mokinių, dalyvavusių NVŠ ir FŠPU programose (%)	Krypčių skaičius NVŠ ir FŠPU programose	Vieno mokinio biudžetinis finansavimas (Eur)
Tarp Lietuvos savivaldybių	78,23 ↑	20,99 ↓	17,92 ↓	10,29 ↓	73,23 ↑	27,02 ↑	12 =	640 ↑
Tarp panašių savivaldybių								

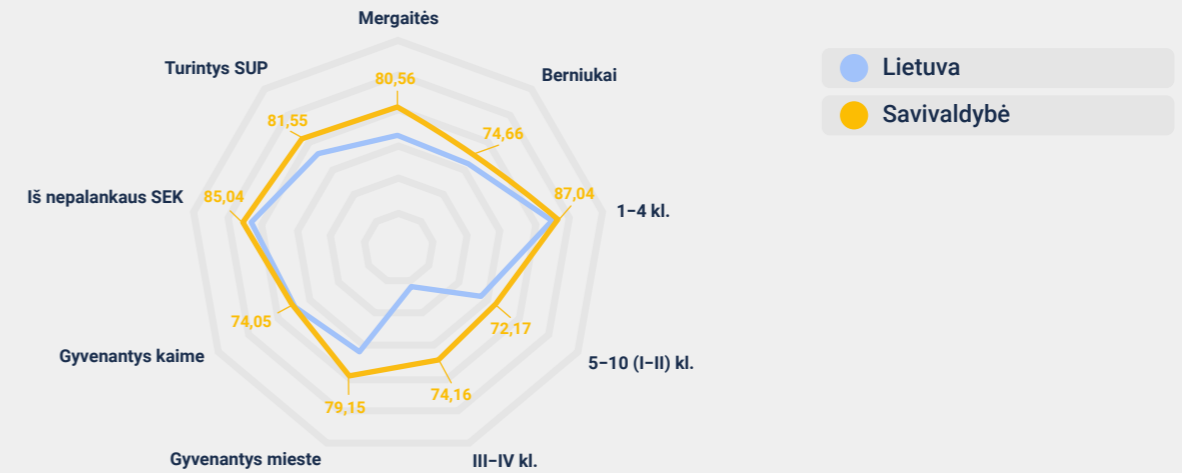
Mokinių dalis NVŠ programose 2022-2024 m.m. (proc.)



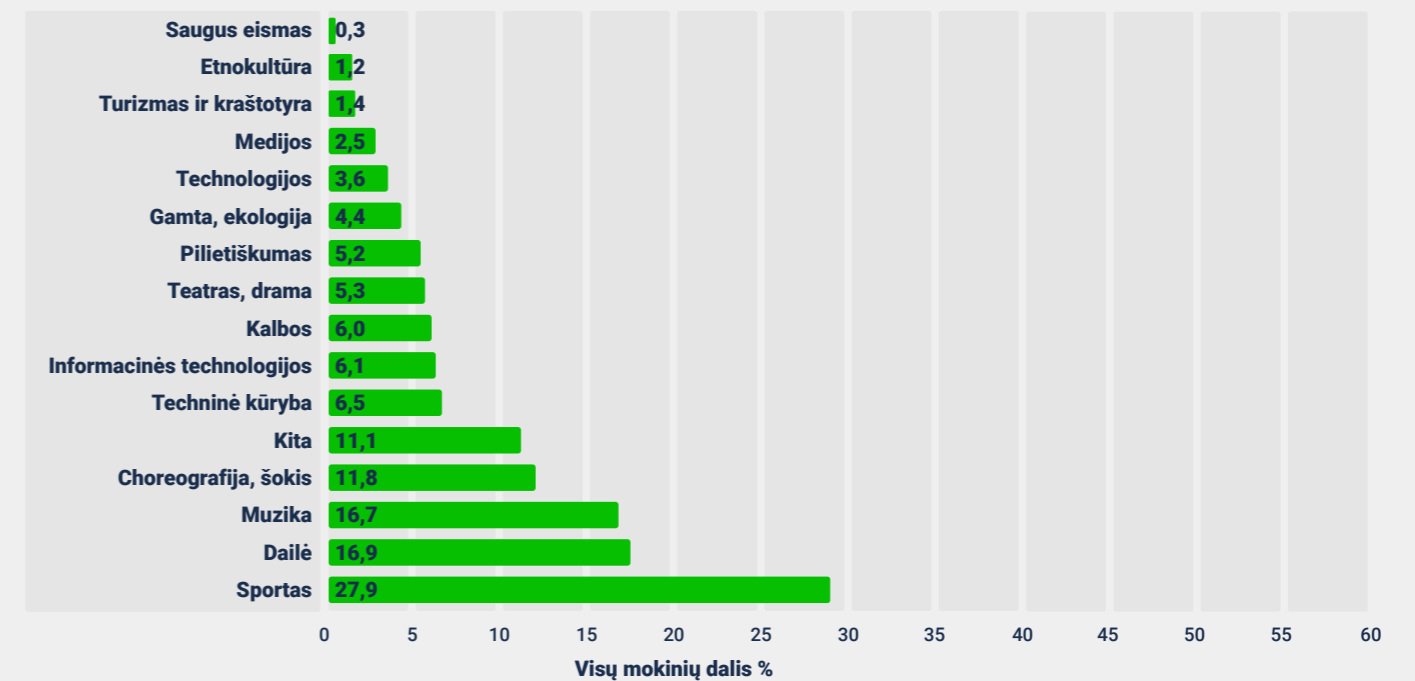
SUP turinčių mokinių dalis NVŠ ir FŠPU programose 2022-2024 m.m. (proc.)



Visose NVŠ programose dalyvaujantys mokiniai 2023/2024 m. m.



Mokinių pasiskirstymas pagal NVŠ kryptis bet kurio teikėjo programose 2024 m.



Vaikų vasaros stovyklos 2024 m.

	Dalyvavo vaikų (%)	€ vienam vaikui	€ vienam dalyviui
Savivaldybė	8	8,2	102,6
Lietuva	17,5	10,1	57,8



Stiprybės

- Aktyvus mokinių dalyvavimas BUM būreliuose.
- Didelės dalies vyresniųjų klasių mokinių įsitraukimas į NVŠ veiklas.
- Pakankamai didelės mokinių dalies įtraukimas į kitas nei NVŠ tikslinio finansavimo būdu finansuojamas NVŠ programas.



NVŠ biudžetinis finansavimas vienam vaikui 2024 m.

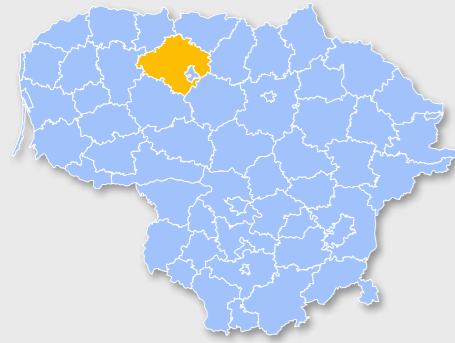
	Savivaldybės lėšos	Valstybės lėšos
Savivaldybė	559 €	81,5 €
Lietuva	396,7 €	81,9 €



Rekomendacijos

- Siekiant sudaryti lygiavertes, kokybiškas ugdymo(si) sąlygas, plačiau į NVŠ programas įtraukti daugiau SUP turinčių mokinių.
- Nustatant aiškius siekinius ir veiksmingas priemones, daugiau mokinių pritraukti į FŠPU programas.
- leškoti galimybių skirti daugiau lėšų vasaros stovyklų veiklai aprūpinti, sudarant sąlygas jose dalyvauti didesnei savivaldybės mokinių daliai.

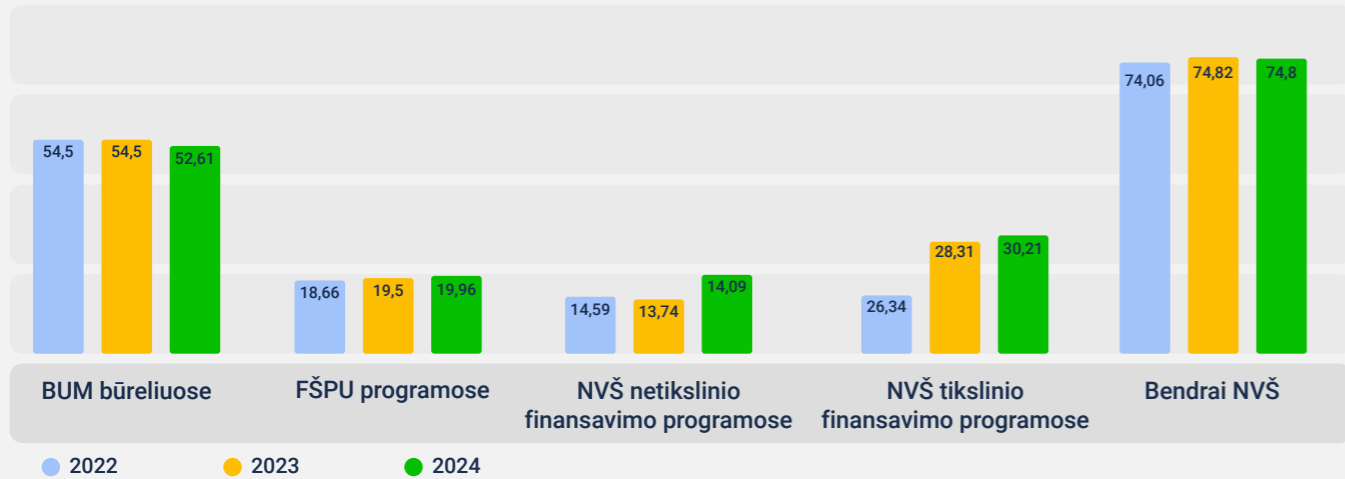
ŠIAULIŲ RAJONO SAVIVALDYBĖ



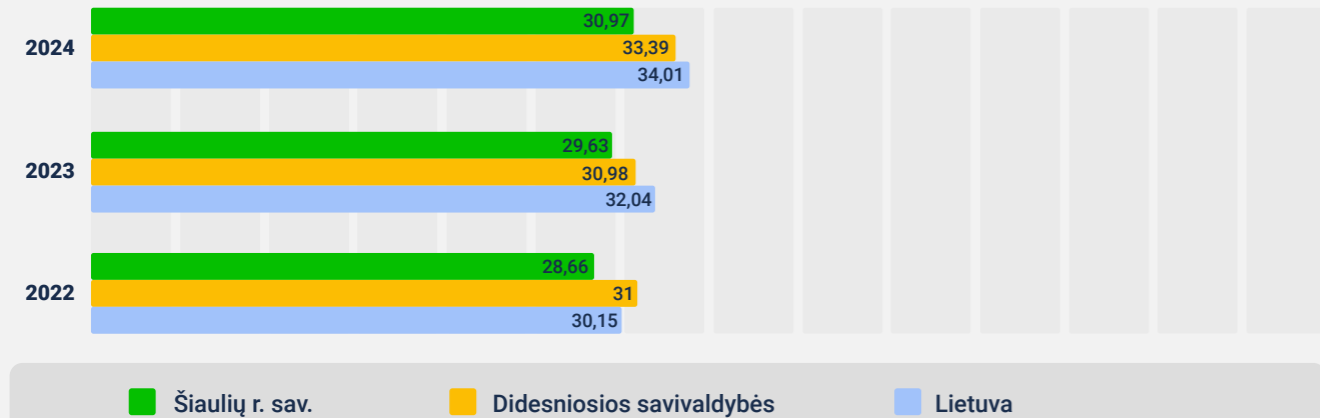
Bendrojo ugdymo mokinių	3301
NVŠ programas vykdančių teikėjų	33
Iš jų: bendrojo ugdymo mokyklų	12
Iš jų: NVŠ ir FŠPU programas vykdančių savivaldybės įstaigų	3
Iš jų: NVŠ ir FŠPU programas vykdančių nevalstybinių teikėjų	18
Iš jų: NVŠ ir FŠPU programas vykdančių valstybinių įstaigų	0

	Bendrai dalyvavusių NVŠ programose (%)	Dalyvavusių tikslinio finansavimo NVŠ programose (%)	Dalyvavusių kito nei tikslinio finansavimo NVŠ programose (%)	Dalyvavusių FŠPU programose (%)	Dalyvavusių BUM būreliuose (%)	SUP turinčių mokinių, dalyvavusių NVŠ ir FŠPU programose (%)	Krypčių skaičius NVŠ ir FŠPU programose	Vieno mokinio biudžetinis finansavimas (Eur)
Tarp Lietuvos savivaldybių	74,8 ↓	30,21 ↑	14,09 ↑	19,96 ↑	52,61 ↓	30,97 ↑	12 =	689 ↑
Tarp panašių savivaldybių								

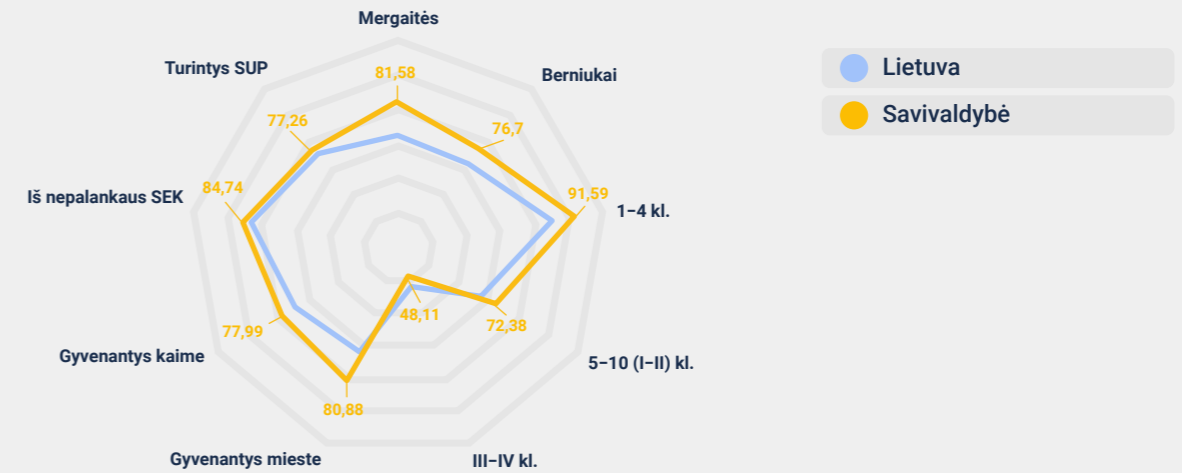
Mokinių dalis NVŠ programose 2022-2024 m.m. (proc.)



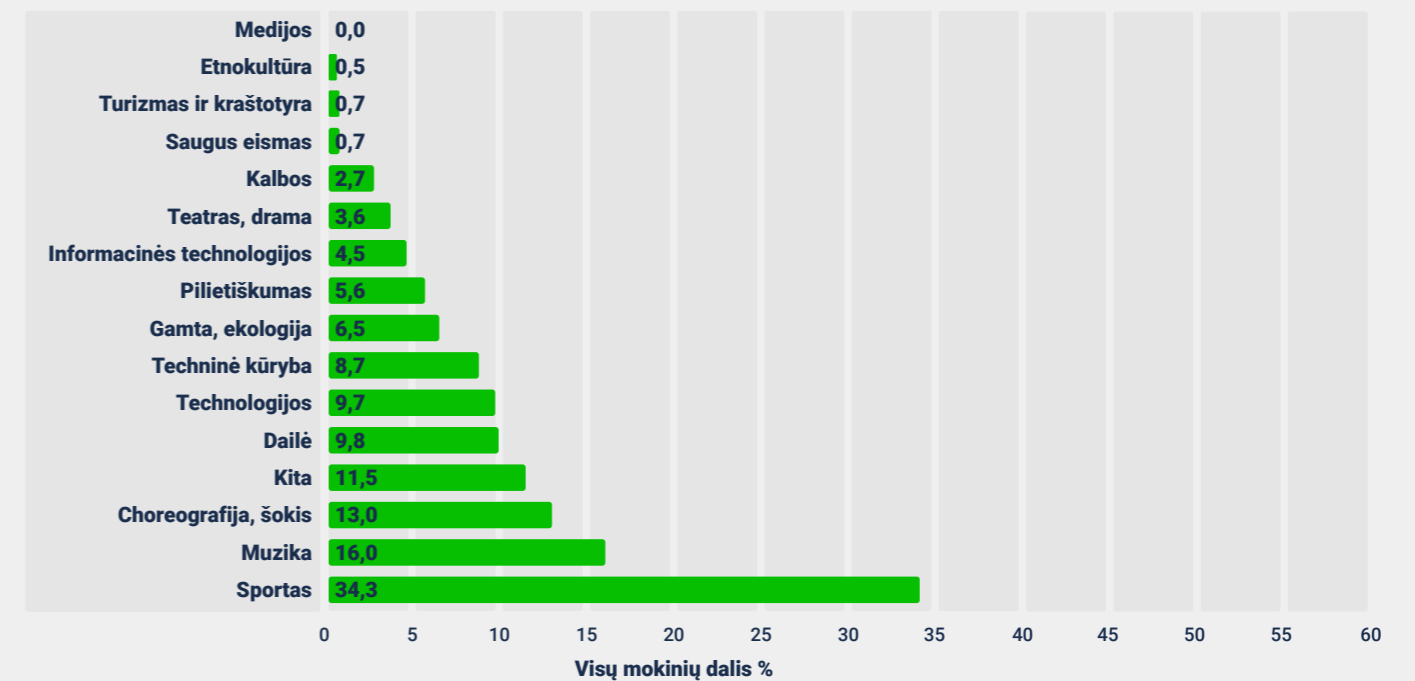
SUP turinčių mokinių dalis NVŠ ir FŠPU programose 2022-2024 m.m. (proc.)



Visose NVŠ programose dalyvaujantys mokiniai 2023/2024 m. m.



Mokinių pasiskirstymas pagal NVŠ kryptis bet kurio teikėjo programose 2024 m.



Vaikų vasaros stovyklos 2024 m.

	Dalyvavo vaikų (%)	€ vienam vaikui	€ vienam dalyviui
Savivaldybė	16,6	9,1	55
Lietuva	17,5	10,1	57,8



Stiprybės

- Svarus savivaldybės biudžeto indėlis į NVŠ veiklų finansavimą.
- Pakankamai efektyvus pasinaudojimas NVŠ tikslinio finansavimo teikiamomis galimybėmis.
- Pakankamai didelė NVŠ programų pasiūla ir NVŠ krypčių įvairovė.



NVŠ biudžetinis finansavimas vienam vaikui 2024 m.

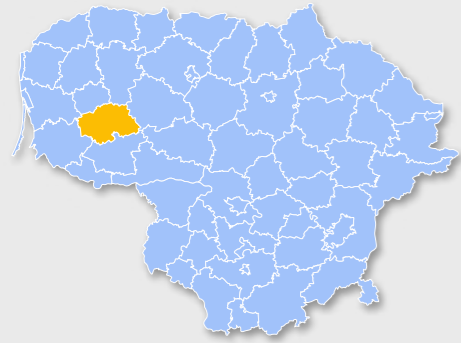
	Savivaldybės lėšos	Valstybės lėšos
Savivaldybė	606,1 €	83,3 €
Lietuva	396,7 €	81,9 €



Rekomendacijos

- leškoti priemonių, padėsiančių padidinti vidurinio ugdymo programos mokinių dalyvavimą NVŠ programose.
- leškoti galimybių skirti daugiau lėšų vasaros stovyklų veiklai aprūpinti, sudarant sąlygas jose dalyvauti didesnei savivaldybės mokinių daliai.
- Vengiant socialinės atskirties, į NVŠ veiklas pritraukti daugiau SUP turinčių mokinių.

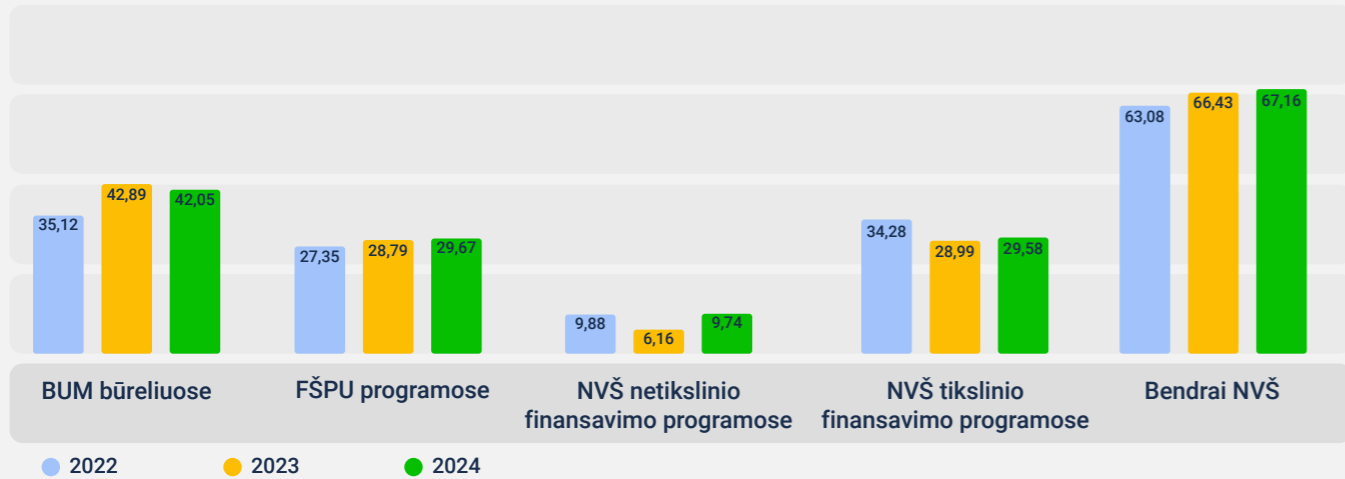
ŠILALĖS RAJONO SAVIVALDYBĖ



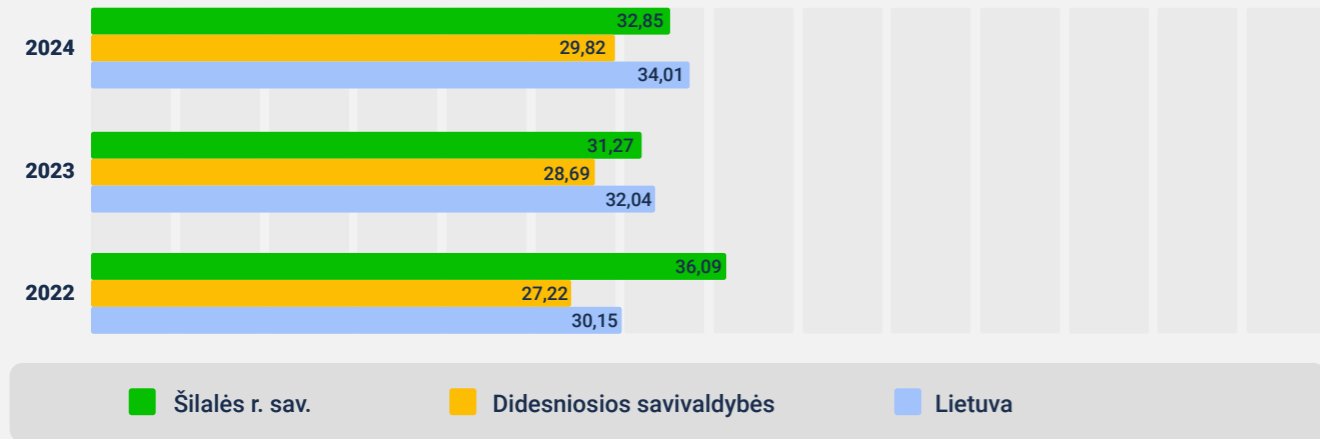
Bendrojo ugdymo mokinių	2454
NVŠ programas vykdančių teikėjų	19
Iš jų: bendrojo ugdymo mokyklų	6
Iš jų: NVŠ ir FŠPU programas vykdančių savivaldybės įstaigų	3
Iš jų: NVŠ ir FŠPU programas vykdančių nevalstybinių teikėjų	10
Iš jų: NVŠ ir FŠPU programas vykdančių valstybinių įstaigų	0

	Bendrai dalyvavusių NVŠ programose (%)	Dalyvavusių tikslinio finansavimo NVŠ programose (%)	Dalyvavusių kito nei tikslinio finansavimo NVŠ programose (%)	Dalyvavusių FŠPU programose (%)	Dalyvavusių BUM būreliuose (%)	SUP turinčių mokinių, dalyvavusių NVŠ ir FŠPU programose (%)	Krypčių skaičius NVŠ ir FŠPU programose	Vieno mokinio biudžetinis finansavimas (Eur)
Tarp Lietuvos savivaldybių	67,16 ↑	29,58 ↑	9,74 ↑	29,67 ↑	42,05 ↑	32,85 ↑	12 ↓	785 ↑
Tarp panašių savivaldybių								

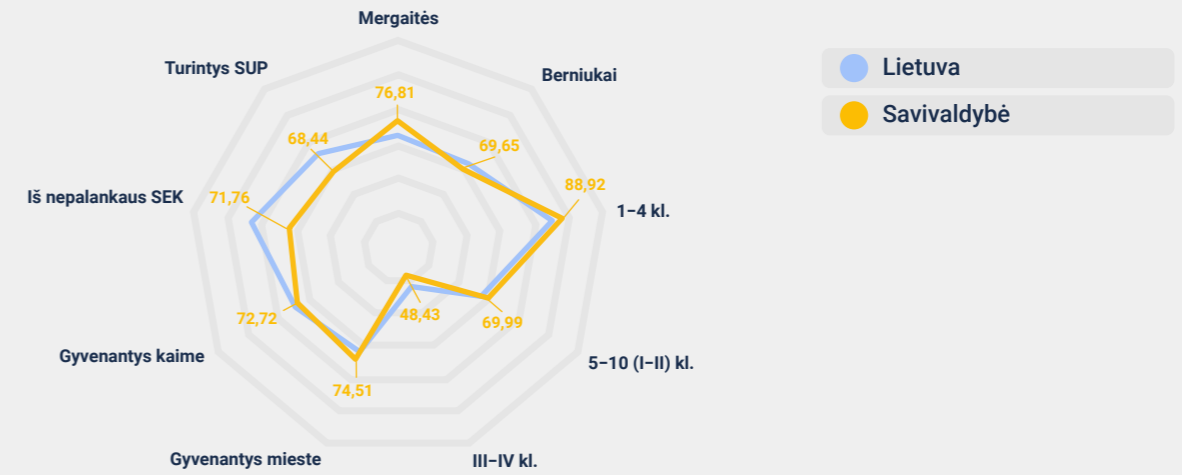
Mokinių dalis NVŠ programose 2022-2024 m.m. (proc.)



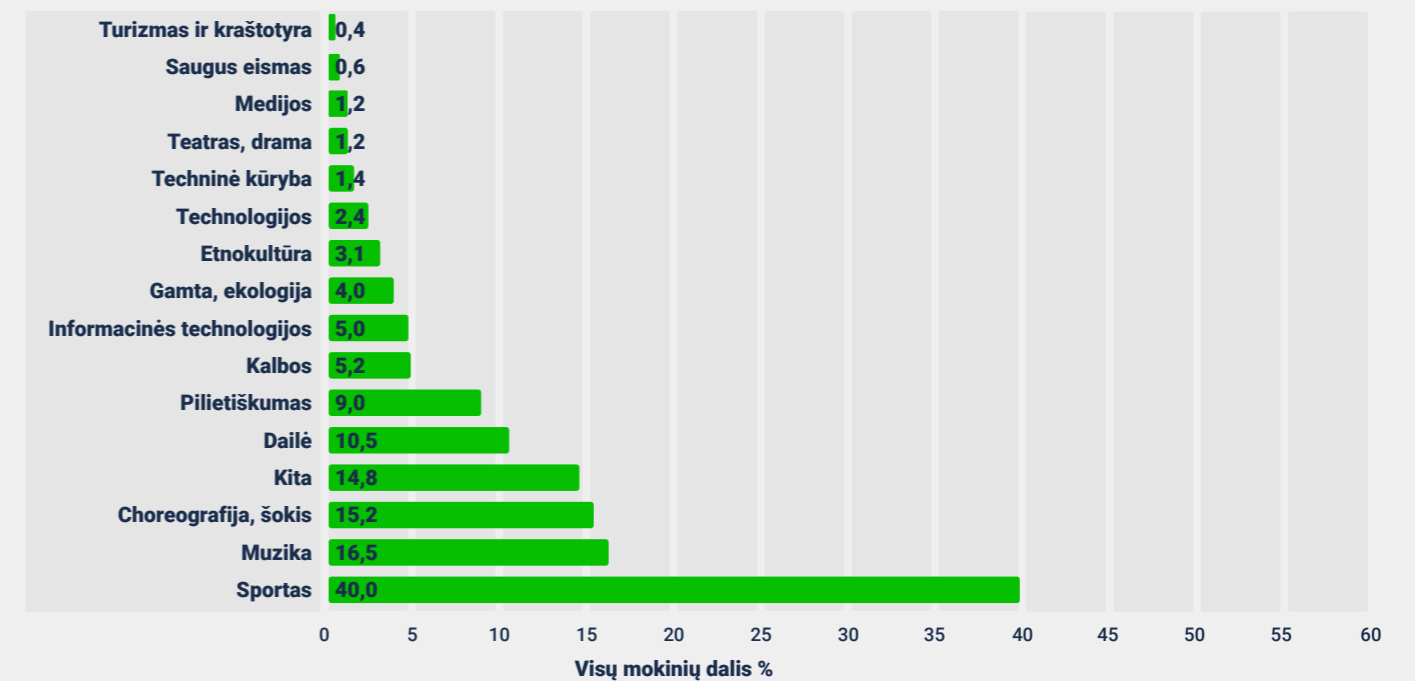
SUP turinčių mokinių dalis NVŠ ir FŠPU programose 2022-2024 m.m. (proc.)



Visose NVŠ programose dalyvaujantys mokiniai 2023/2024 m. m.



Mokinių pasiskirstymas pagal NVŠ kryptis bet kurio teikėjo programose 2024 m.



Vaikų vasaros stovyklos 2024 m.

	Dalyvavo vaikų (%)	€ vienam vaikui	€ vienam dalyviui
Savivaldybė	25,5	11,8	46,4
Lietuva	17,5	10,1	57,8



Stiprybės

- Svarus savivaldybės biudžeto indėlis į NVŠ veiklų finansavimą.
- Didelės dalies SUP turinčių mokinių dalyvavimas NVŠ programose.
- Palankių sąlygų sudarymas vaikams lankyti vasaros stovyklas.



NVŠ biudžetinis finansavimas vienam vaikui 2024 m.

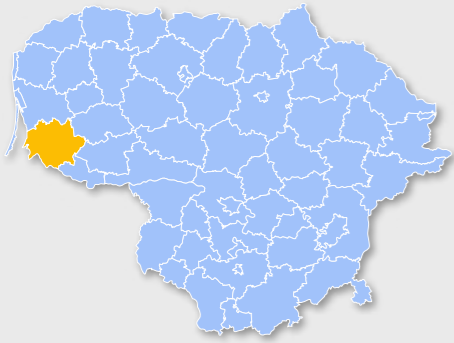
	Savivaldybės lėšos	Valstybės lėšos
Savivaldybė	702,8 €	82,5 €
Lietuva	396,7 €	81,9 €



Rekomendacijos

- Nustatant aiškius siekinius ir veiksmingas priemones, daugiau mokinių pritraukti į BUM būrelius.
- Siekiant sudaryti lygiavertes, kokybiškas ugdymo(si) sąlygas, plačiau į NVŠ programas įtraukti mokinius iš nepalankaus SEK.
- Ieškoti priemonių, padėsiančių padidinti berniukų dalyvavimą NVŠ programose.

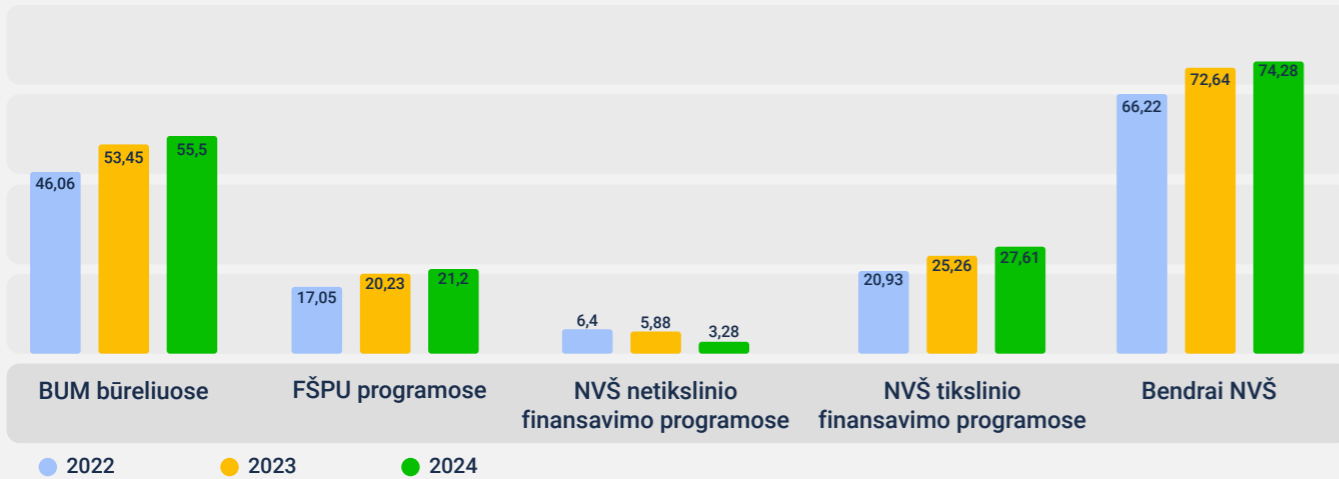
ŠILUTĖS RAJONO SAVIVALDYBĖ



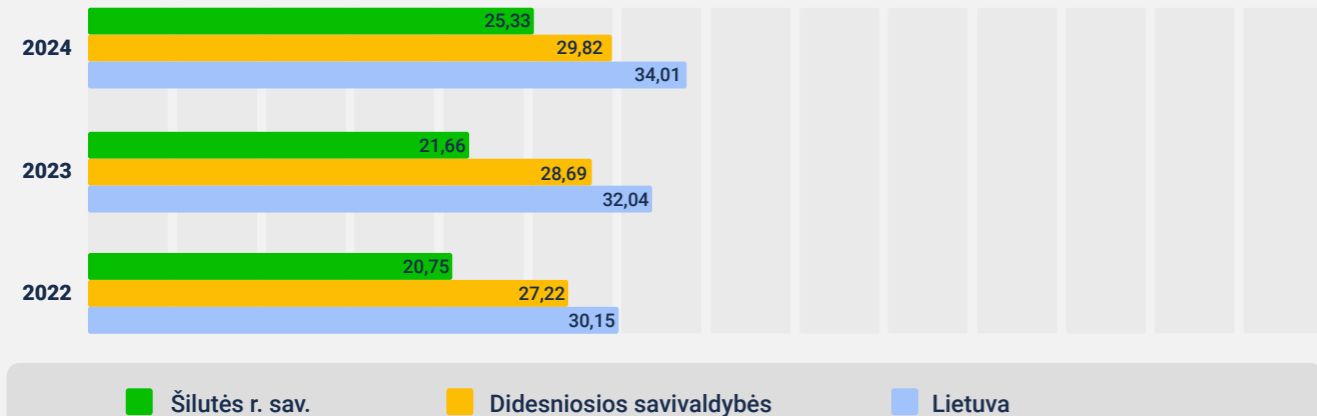
Bendrojo ugdymo mokinių	4538
NVŠ programas vykdančių teikėjų	48
Iš jų: bendrojo ugdymo mokyklų	14
Iš jų: NVŠ ir FŠPU programas vykdančių savivaldybės įstaigų	5
Iš jų: NVŠ ir FŠPU programas vykdančių nevalstybinių teikėjų	29
Iš jų: NVŠ ir FŠPU programas vykdančių valstybinių įstaigų	0

	Bendrai dalyvavusių NVŠ programose (%)	Dalyvavusių tikslinio finansavimo NVŠ programose (%)	Dalyvavusių kito nei tikslinio finansavimo NVŠ programose (%)	Dalyvavusių FŠPU programose (%)	Dalyvavusių BUM būreliuose (%)	SUP turinčių mokinių, dalyvavusių NVŠ ir FŠPU programose (%)	Krypčių skaičius NVŠ ir FŠPU programose	Vieno mokinio biudžetinis finansavimas (Eur)
Tarp Lietuvos savivaldybių	74,28 ↑	27,61 ↑	3,28 ↓	21,2 ↑	55,5 ↑	25,33 ↑	13 =	385 ↓
Tarp panašių savivaldybių								

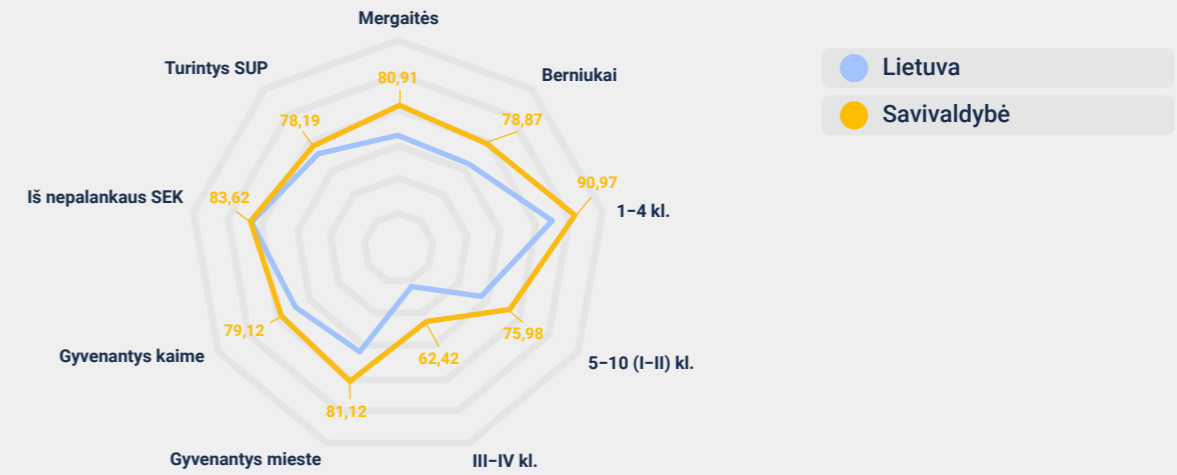
Mokinių dalis NVŠ programose 2022-2024 m.m. (proc.)



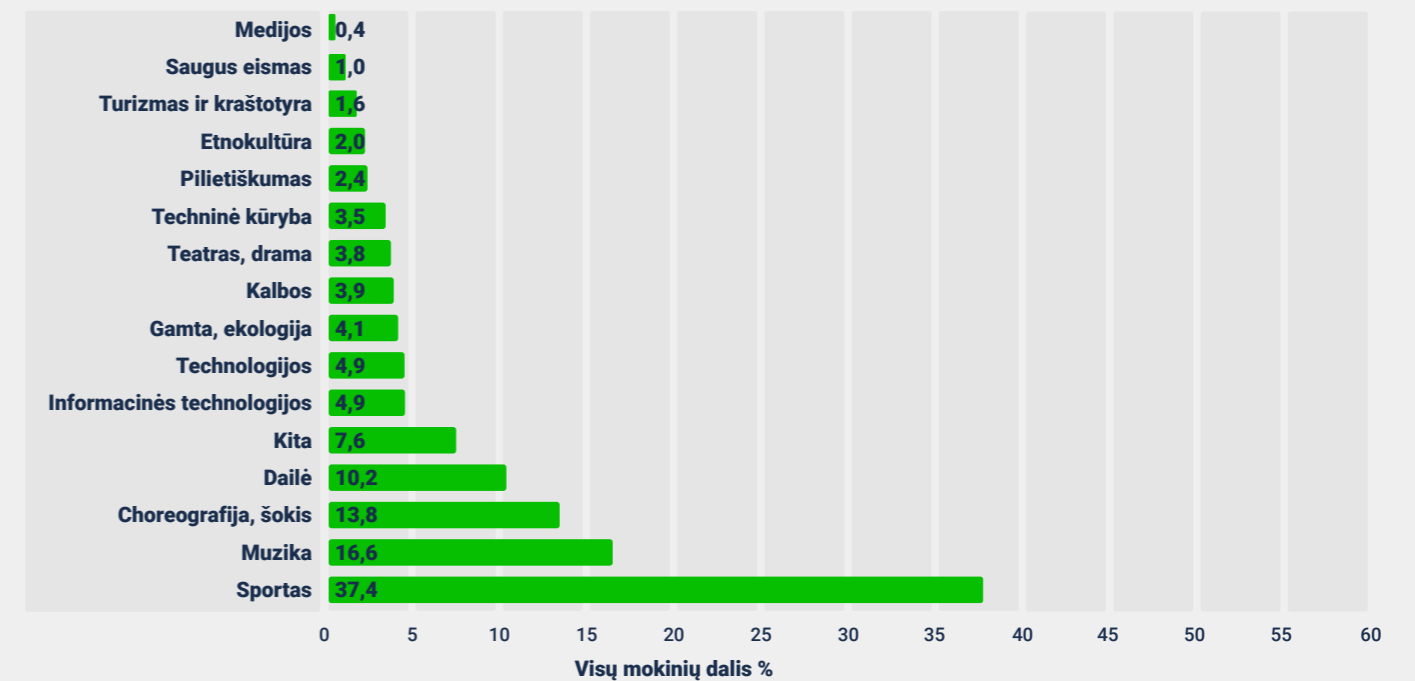
SUP turinčių mokinių dalis NVŠ ir FŠPU programose 2022-2024 m.m. (proc.)



Visose NVŠ programose dalyvaujantys mokiniai 2023/2024 m. m.



Mokinių pasiskirstymas pagal NVŠ kryptis bet kurio teikėjo programose 2024 m.



Vaikų vasaros stovyklos 2024 m.

	Dalyvavo vaikų (%)	€ vienam vaikui	€ vienam dalyviui
Savivaldybė	21,8	11	50,4
Lietuva	17,5	10,1	57,8



Stiprybės

- Pakankamai ddelė NVŠ programų pasiūla ir NVŠ krypčių įvairovė.
- Didėjantis mokinių dalyvavimas FŠPU programose.
- Pakankamai didelės dalies vyresniųjų klasių mokinių įsitraukimas į NVŠ veiklas.



NVŠ biudžetinis finansavimas vienam vaikui 2024 m.

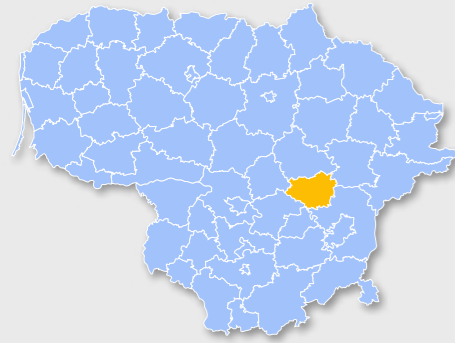
	Savivaldybės lėšos	Valstybės lėšos
Savivaldybė	302 €	82,7 €
Lietuva	396,7 €	81,9 €



Rekomendacijos

- Gerinant neformaliojo švietimo galimybes, didinti iš savivaldybės biudžeto skiriamas lėšas NVŠ veikloms aprūpinti.
- Vengiant socialinės atskirties, į NVŠ veiklas pritraukti daugiau SUP turinčių mokinių.
- Nustatant aiškius siekinius ir veiksmingas priemones, pasiūlyti kito nei NVŠ tikslinio finansavimo būdu finansuojamų NVŠ programų.

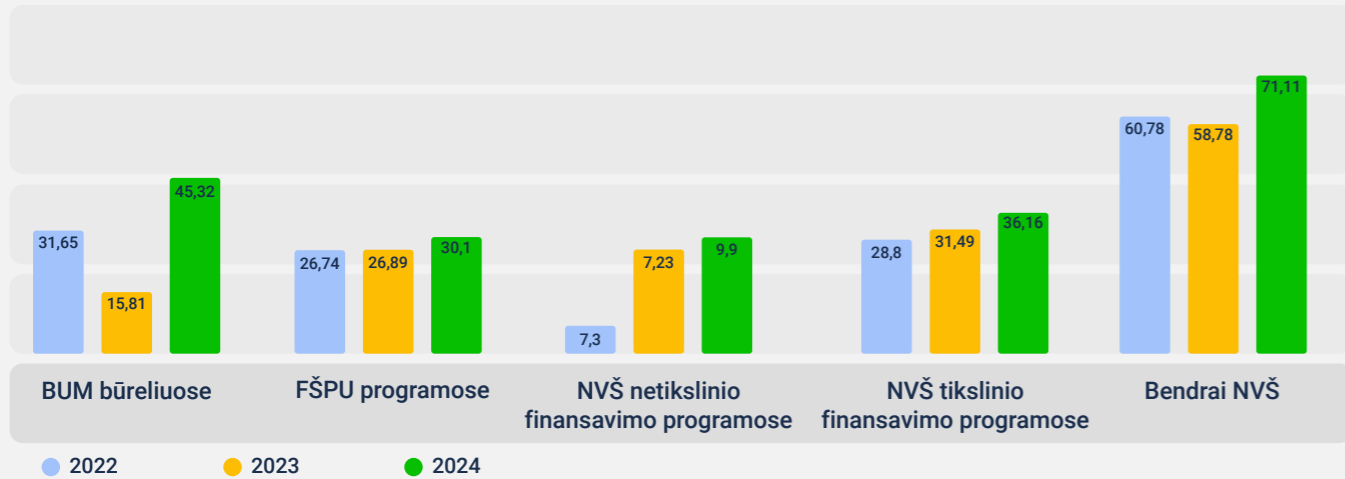
ŠIRVINTŲ RAJONO SAVIVALDYBĖ



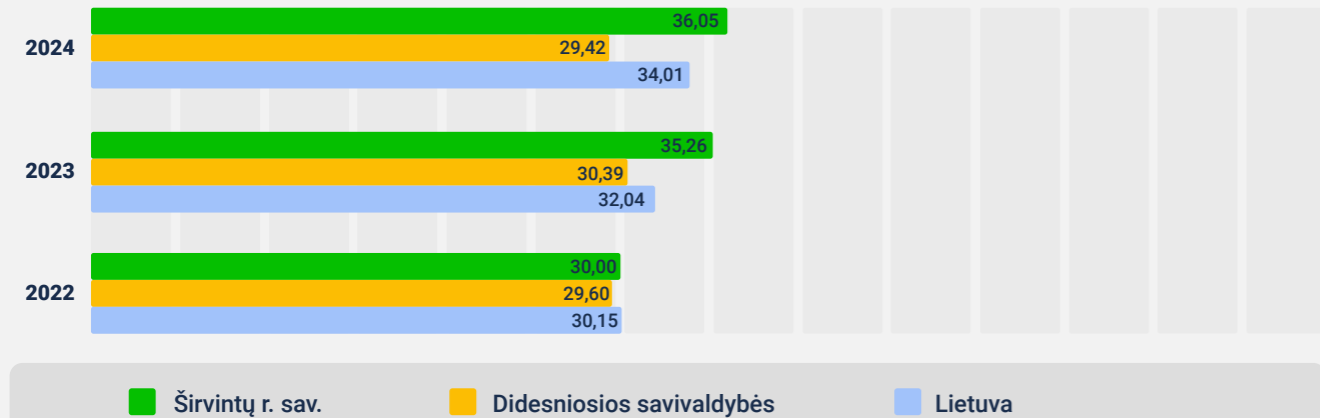
Bendrojo ugdymo mokinių	1485
NVŠ programas vykdančių teikėjų	13
Iš jų: bendrojo ugdymo mokyklų	5
Iš jų: NVŠ ir FŠPU programas vykdančių savivaldybės įstaigų	2
Iš jų: NVŠ ir FŠPU programas vykdančių nevalstybinių teikėjų	6
Iš jų: NVŠ ir FŠPU programas vykdančių valstybinių įstaigų	0

	Bendrai dalyvavusių NVŠ programose (%)	Dalyvavusių tikslinio finansavimo NVŠ programose (%)	Dalyvavusių kito nei tikslinio finansavimo NVŠ programose (%)	Dalyvavusių FŠPU programose (%)	Dalyvavusių BUM būreliuose (%)	SUP turinčių mokinių, dalyvavusių NVŠ ir FŠPU programose (%)	Krypčių skaičius NVŠ ir FŠPU programose	Vieno mokinio biudžetinis finansavimas (Eur)
Tarp Lietuvos savivaldybių	71,11 ↑	36,16 ↑	9,90 ↑	30,1 ↑	45,32 ↑	36,05 ↑	11 ↑	1013 ↓
Tarp panašių savivaldybių								

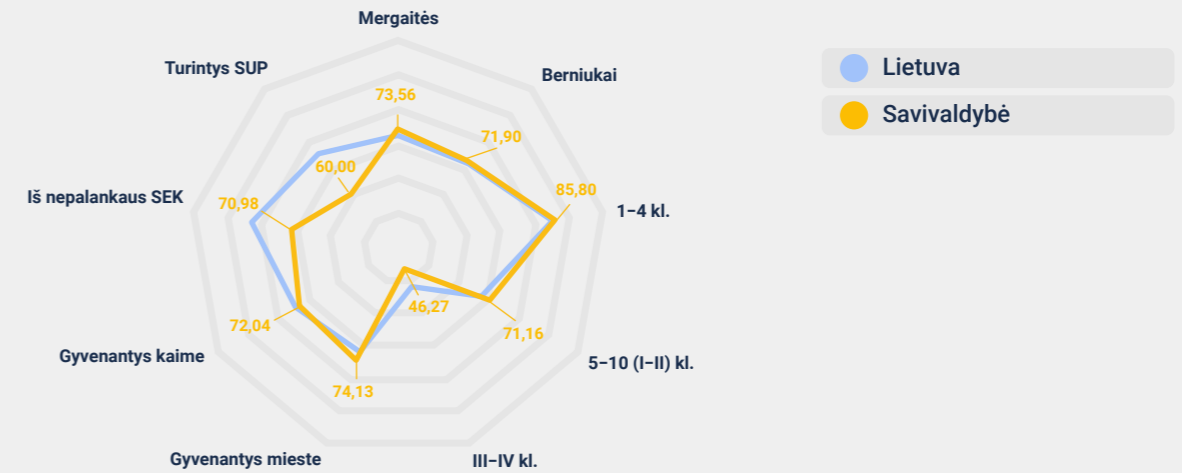
Mokinių dalis NVŠ programose 2022-2024 m.m. (proc.)



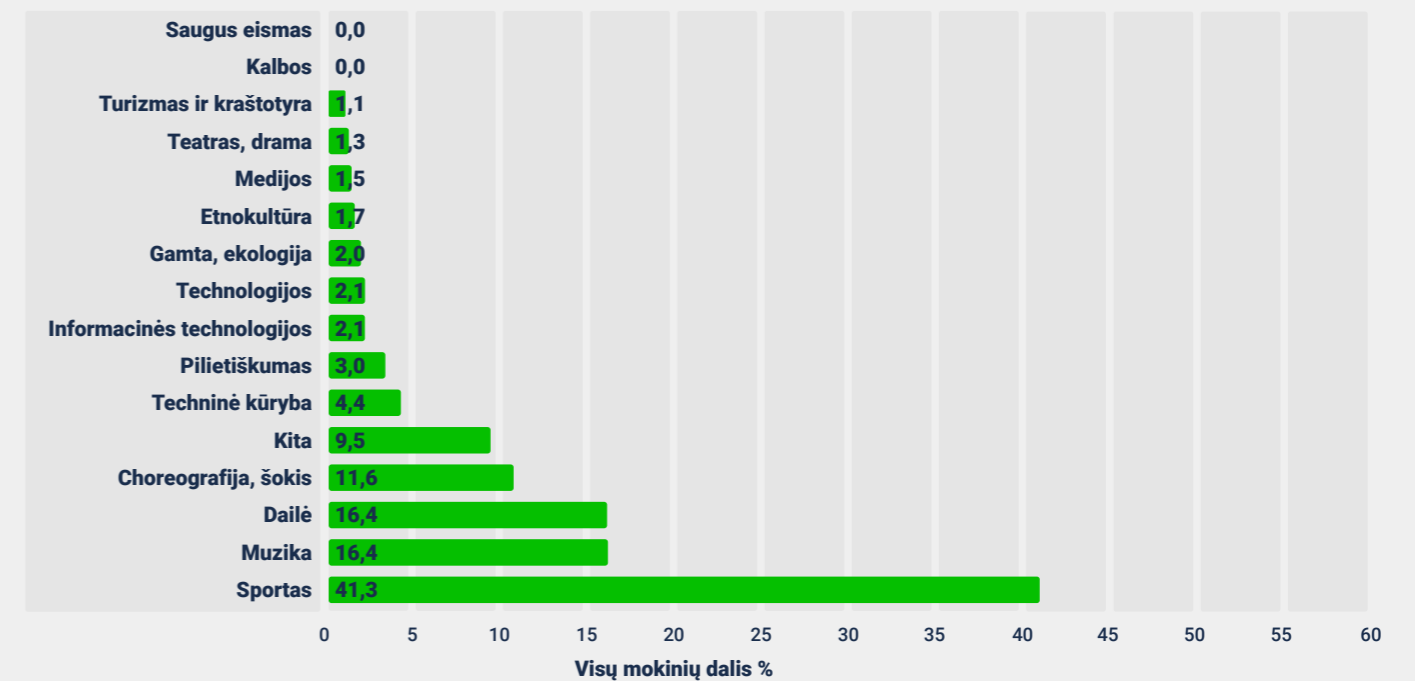
SUP turinčių mokinių dalis NVŠ ir FŠPU programose 2022-2024 m.m. (proc.)



Visose NVŠ programose dalyvaujantys mokiniai 2023/2024 m. m.



Mokinių pasiskirstymas pagal NVŠ kryptis bet kurio teikėjo programose 2024 m.



Vaikų vasaros stovyklos 2024 m.

	Dalyvavo vaikų (%)	€ vienam vaikui	€ vienam dalyviui
Savivaldybė	10,5	10,1	22,7
Lietuva	17,5	10,1	57,8



Stiprybės

- Svarus savivaldybės biudžeto indėlis į NVŠ veiklų finansavimą.
- Aktyvus mokinių dalyvavimas FŠPU programose.
- Efektyvus pasinaudojimas NVŠ tikslinio finansavimo teikiamomis galimybėmis.



NVŠ biudžetinis finansavimas vienam vaikui 2024 m.

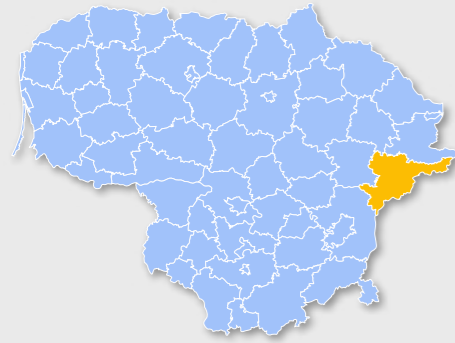
	Savivaldybės lėšos	Valstybės lėšos
Savivaldybė	930,6 €	82,1 €
Lietuva	396,7 €	81,9 €



Rekomendacijos

- Nustatant aiškius siekinius ir veiksmingas priemones, daugiau mokinių pritraukti į BUM būrelius.
- Vengiant socialinės atskirties, į NVŠ veiklas pritraukti daugiau mokinių iš nepalankios SEK aplinkos.
- Ieškoti priemonių, padėsiančių padidinti vidurinio ugdymo programos mokinių dalyvavimą NVŠ programose.

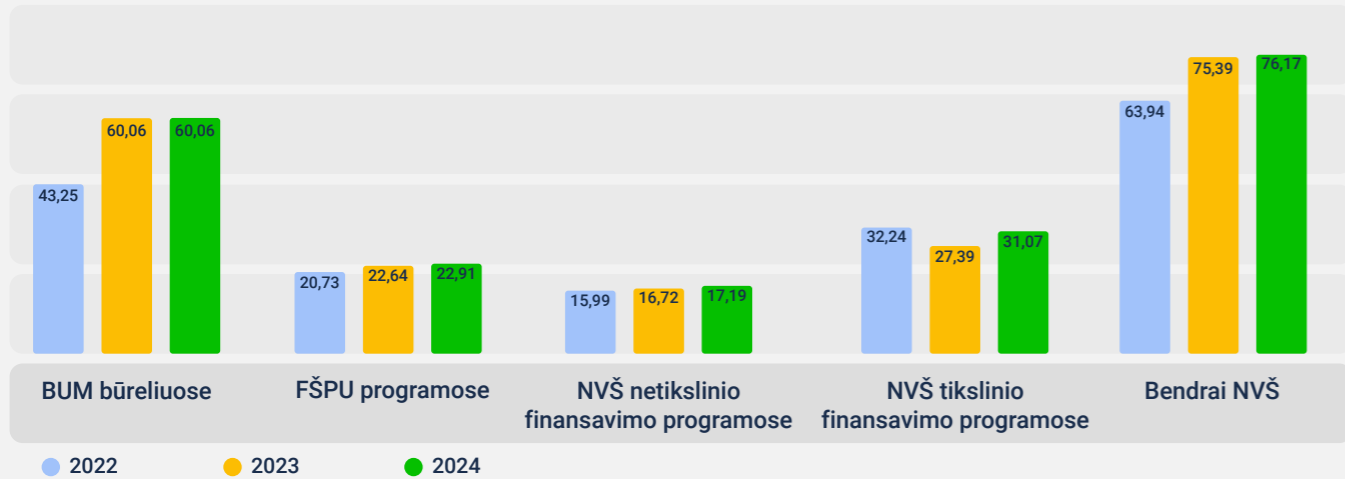
ŠVENČIONIŲ RAJONO SAVIVALDYBĖ



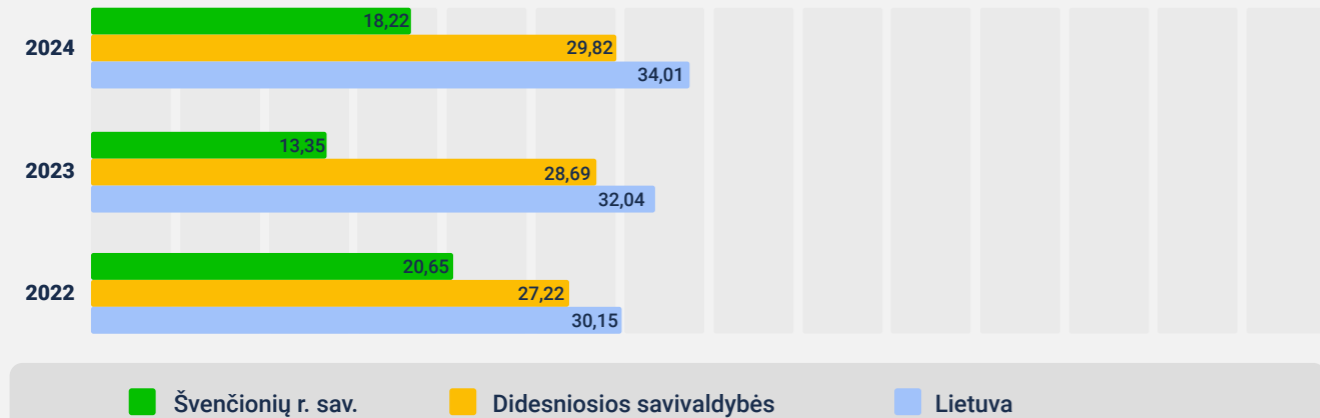
Bendrojo ugdymo mokinių	2182
NVŠ programas vykdančių teikėjų	21
Iš jų: bendrojo ugdymo mokyklų	4
Iš jų: NVŠ ir FŠPU programas vykdančių savivaldybės įstaigų	6
Iš jų: NVŠ ir FŠPU programas vykdančių nevalstybinių teikėjų	11
Iš jų: NVŠ ir FŠPU programas vykdančių valstybinių įstaigų	0

	Bendrai dalyvavusių NVŠ programose (%)	Dalyvavusių tikslinio finansavimo NVŠ programose (%)	Dalyvavusių kito nei tikslinio finansavimo NVŠ programose (%)	Dalyvavusių FŠPU programose (%)	Dalyvavusių BUM būreliuose (%)	SUP turinčių mokinių, dalyvavusių NVŠ ir FŠPU programose (%)	Krypčių skaičius NVŠ ir FŠPU programose	Vieno mokinio biudžetinis finansavimas (Eur)
Tarp Lietuvos savivaldybių	76,17 ↑	31,07 ↑	17,19 ↑	22,91 ↑	60,06 =	18,22 ↑	10 ↑	674 ↑
Tarp panašių savivaldybių								

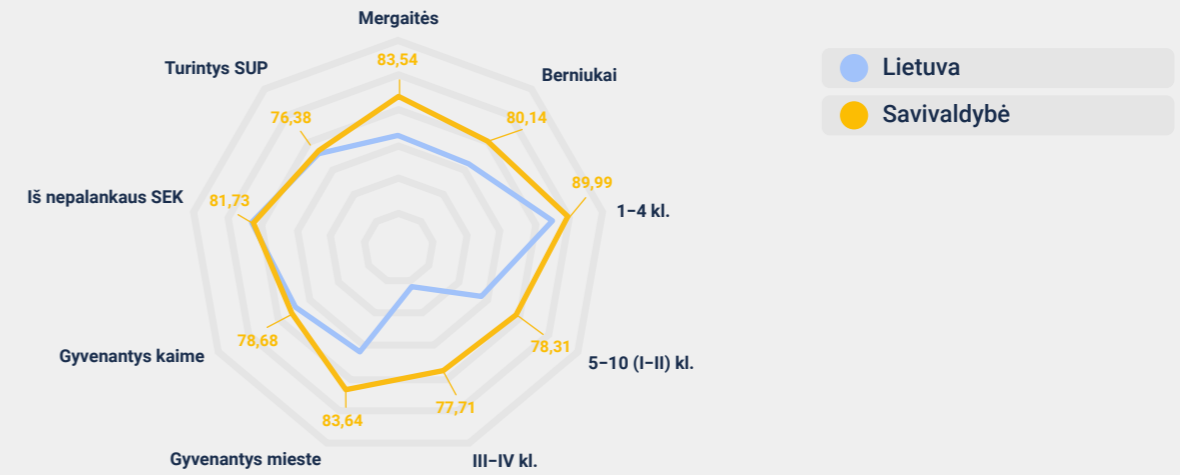
Mokinių dalis NVŠ programose 2022-2024 m.m. (proc.)



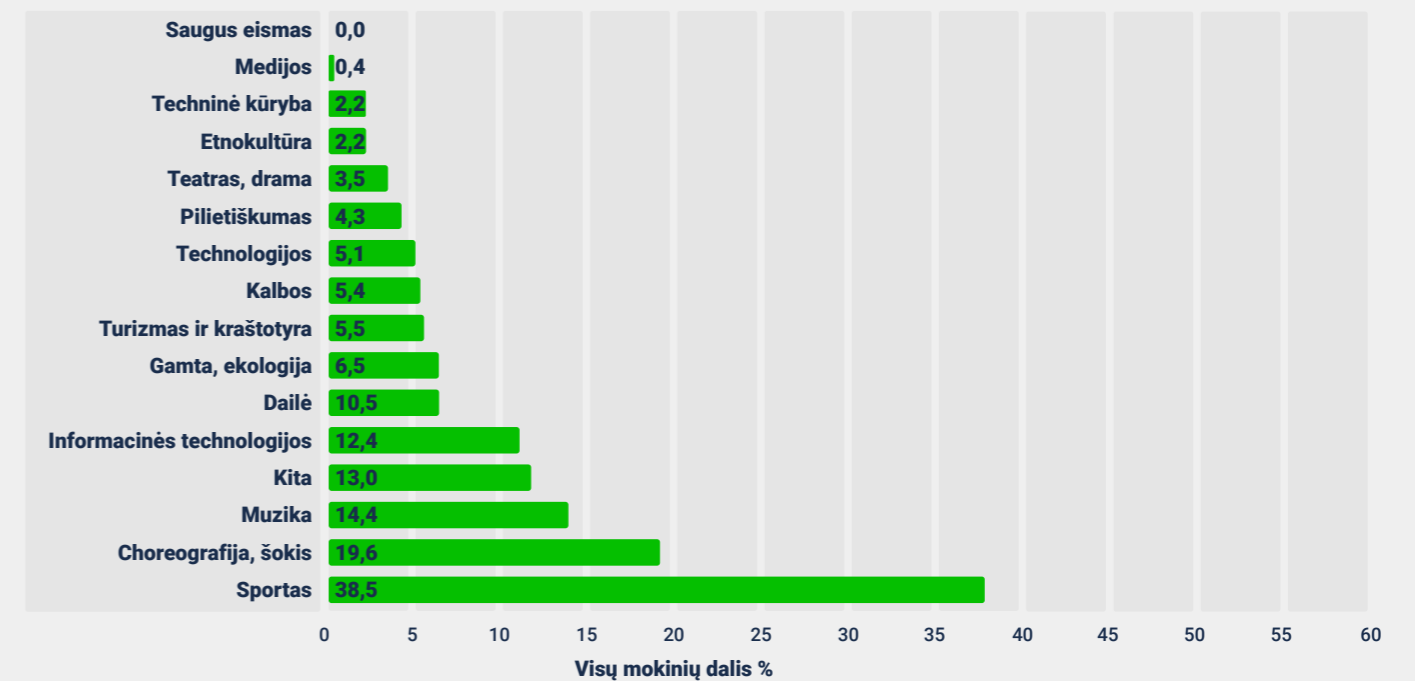
SUP turinčių mokinių dalis NVŠ ir FŠPU programose 2022-2024 m.m. (proc.)



Visose NVŠ programose dalyvaujantys mokiniai 2023/2024 m. m.



Mokinių pasiskirstymas pagal NVŠ kryptis bet kurio teikėjo programose 2024 m.



Vaikų vasaros stovyklos 2024 m.

	Dalyvavo vaikų (%)	€ vienam vaikui	€ vienam dalyviui
Savivaldybė	8,3	9,5	115,1
Lietuva	17,5	10,1	57,8



NVŠ biudžetinis finansavimas vienam vaikui 2024 m.

	Savivaldybės lėšos	Valstybės lėšos
Savivaldybė	589,5 €	84,1 €
Lietuva	396,7 €	81,9 €



Stiprybės

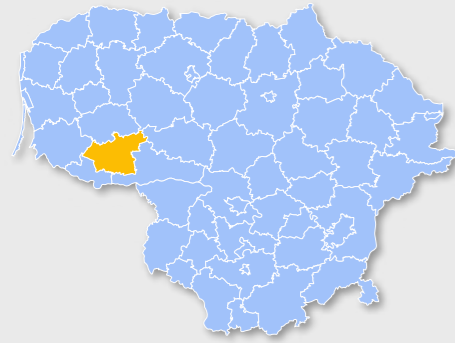
- Aktyvus mokinių dalyvavimas BUM būreliuose
- Efektyvus pasinaudojimas NVŠ tikslinio finansavimo teikiamomis galimybėmis.
- Didelės dalies vyresniųjų klasių mokinių įsitraukimas į NVŠ veiklas.



Rekomendacijos

- Siekiant sudaryti sąlygas mokinių saviraiškai ir gebėjimų plėtotei, toliau didinti NVŠ programų pasiūlą, programų teikėjų, NVŠ krypčių skaičių.
- Siekiant sudaryti lygiavertes, kokybiškas ugdymo(si) sąlygas, plačiau į NVŠ programas įtraukti SUP turinčius mokinius.
- Ieškoti galimybių skirti daugiau lėšų vasaros stovyklų veiklai aprūpinti, sudarant sąlygas jose dalyvauti didesnei savivaldybės mokinių daliai.

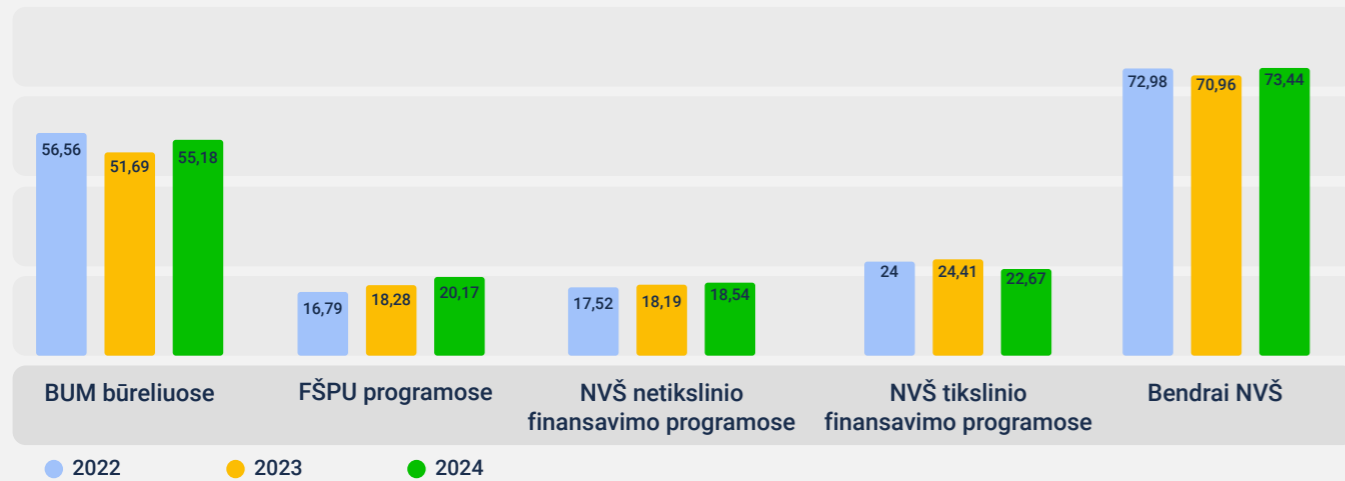
TAURAGĖS RAJONO SAVIVALDYBĖ



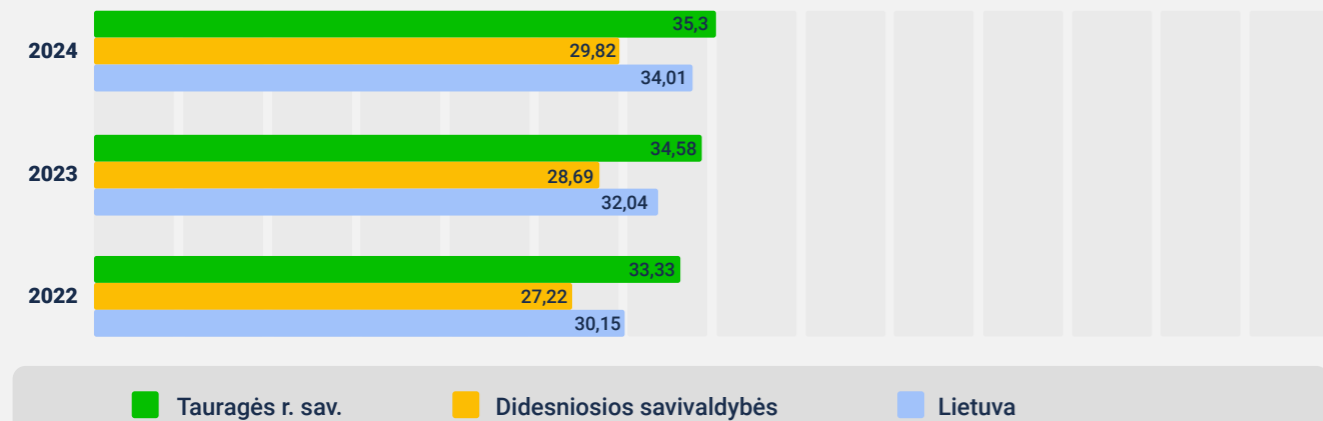
Bendrojo ugdymo mokinių	4481
NVŠ programas vykdančių teikėjų	31
Iš jų: bendrojo ugdymo mokyklų	10
Iš jų: NVŠ ir FŠPU programas vykdančių savivaldybės įstaigų	3
Iš jų: NVŠ ir FŠPU programas vykdančių nevalstybinių teikėjų	18
Iš jų: NVŠ ir FŠPU programas vykdančių valstybinių įstaigų	0

	Bendrai dalyvavusių NVŠ programose (%)	Dalyvavusių tikslinio finansavimo NVŠ programose (%)	Dalyvavusių kito nei tikslinio finansavimo NVŠ programose (%)	Dalyvavusių FŠPU programose (%)	Dalyvavusių BUM būreliuose (%)	SUP turinčių mokinių, dalyvavusių NVŠ ir FŠPU programose (%)	Krypčių skaičius NVŠ ir FŠPU programose	Vieno mokinio biudžetinis finansavimas (Eur)
Tarp Lietuvos savivaldybių	73,44 ↑	22,67 ↑	18,54 ↑	20,17 ↑	55,18 ↑	35,3 ↑	11 =	439 ↓
Tarp panašių savivaldybių								

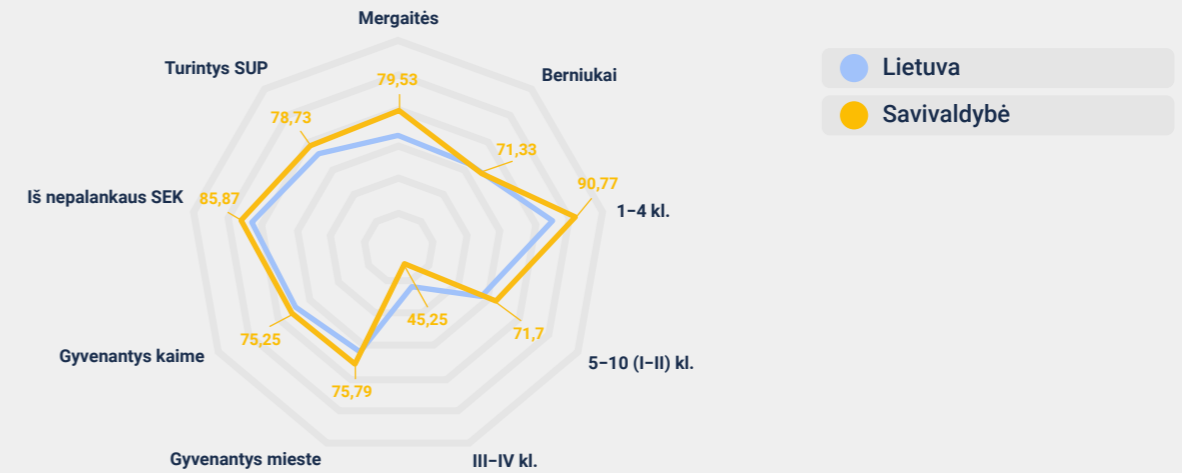
Mokinių dalis NVŠ programose 2022-2024 m.m. (proc.)



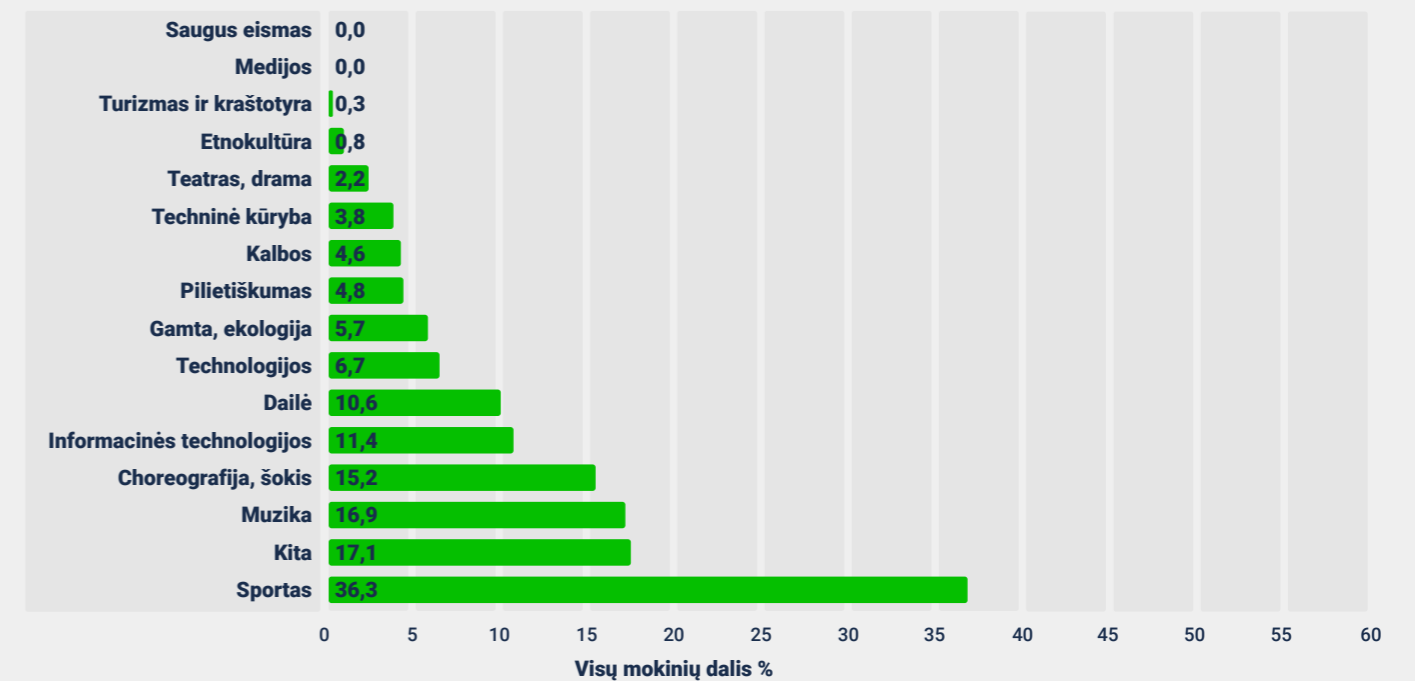
SUP turinčių mokinių dalis NVŠ ir FŠPU programose 2022-2024 m.m. (proc.)



Visose NVŠ programose dalyvaujantys mokiniai 2023/2024 m. m.



Mokinių pasiskirstymas pagal NVŠ kryptis bet kurio teikėjo programose 2024 m.



Vaikų vasaros stovyklos 2024 m.

	Dalyvavo vaikų (%)	€ vienam vaikui	€ vienam dalyviui
Savivaldybė	49,7	15,4	31,1
Lietuva	17,5	10,1	57,8



Stiprybės

- Itin palankių sąlygų sudarymas vaikams lankyti vasaros stovyklas.
- Didelės dalies SUP turinčių mokinių dalyvavimas NVŠ programose.
- Besiplečiantis mokinių dalyvavimas FŠPU programose.



NVŠ biudžetinis finansavimas vienam vaikui 2024 m.

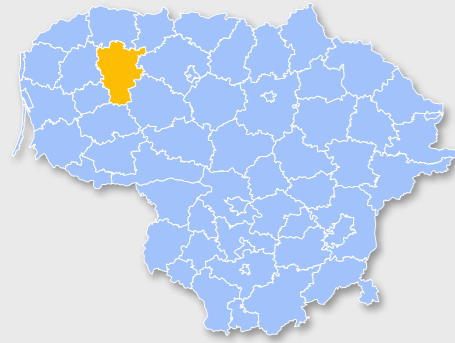
	Savivaldybės lėšos	Valstybės lėšos
Savivaldybė	357 €	82 €
Lietuva	396,7 €	81,9 €



Rekomendacijos

- Gerinant neformaliojo švietimo galimybes, didinti iš savivaldybės biudžeto skiriamas lėšas NVŠ veikloms aprūpinti.
- Mažinant SEK įtaką mokinių dalyvavimui NVŠ programose, efektyviau pasinaudoti NVŠ tikslinio finansavimo galimybėmis.
- Ieškoti priemonių, padėsiančių padidinti vidurinio ugdymo programos mokinių dalyvavimą NVŠ programose.

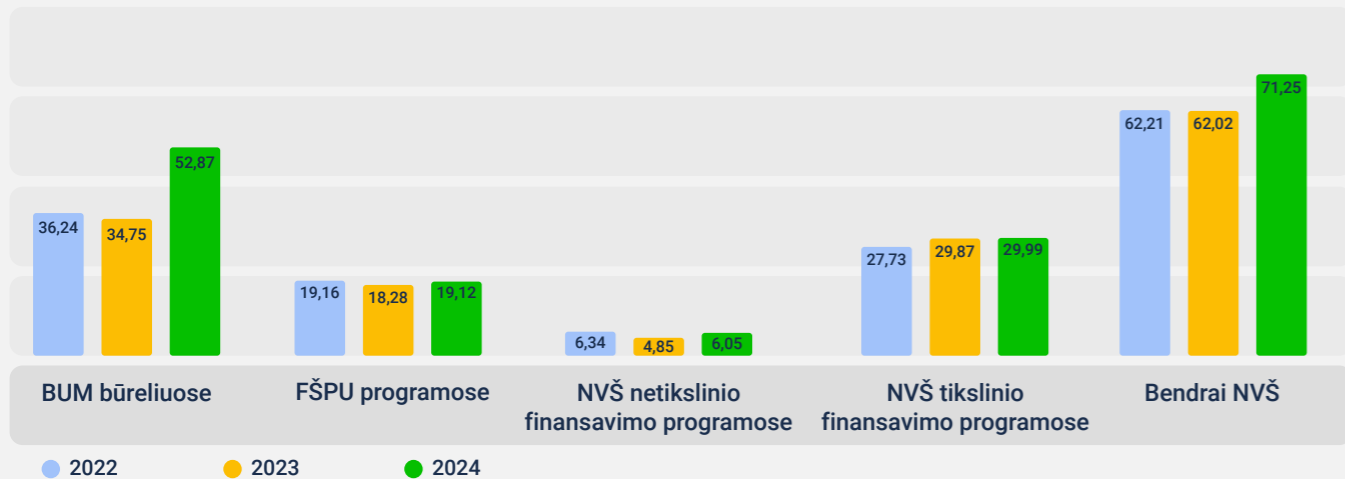
TELŠIŲ RAJONO SAVIVALDYBĖ



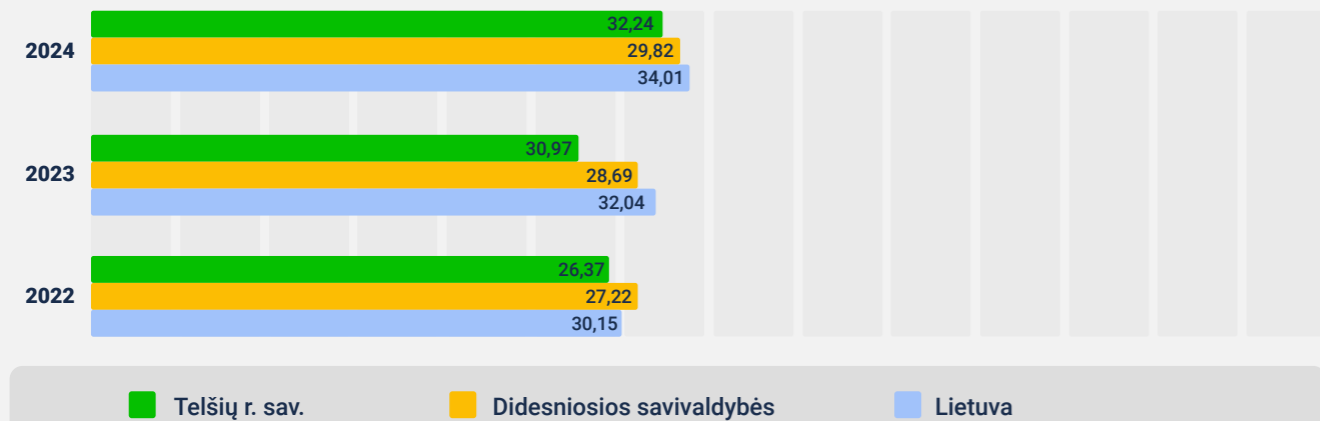
Bendrojo ugdymo mokinių	4445
NVŠ programas vykdančių teikėjų	39
Iš jų: bendrojo ugdymo mokyklų	12
Iš jų: NVŠ ir FŠPU programas vykdančių savivaldybės įstaigų	4
Iš jų: NVŠ ir FŠPU programas vykdančių nevalstybinių teikėjų	22
Iš jų: NVŠ ir FŠPU programas vykdančių valstybinių įstaigų	1

	Bendrai dalyvavusių NVŠ programose (%)	Dalyvavusių tikslinio finansavimo NVŠ programose (%)	Dalyvavusių kito nei tikslinio finansavimo NVŠ programose (%)	Dalyvavusių FŠPU programose (%)	Dalyvavusių BUM būreliuose (%)	SUP turinčių mokinių, dalyvavusių NVŠ ir FŠPU programose (%)	Krypčių skaičius NVŠ ir FŠPU programose	Vieno mokinio biudžetinis finansavimas (Eur)
Tarp Lietuvos savivaldybių	71,25 ↑	29,99 ↑	6,05 ↑	19,12 ↑	52,87 ↑	32,24 ↑	10 =	570 ↑
Tarp panašių savivaldybių								

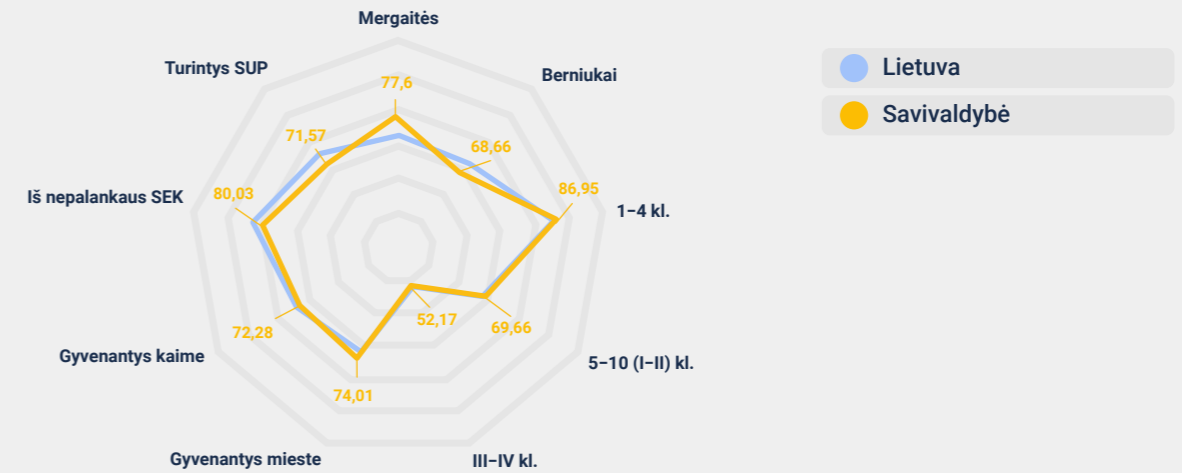
Mokinių dalis NVŠ programose 2022-2024 m.m. (proc.)



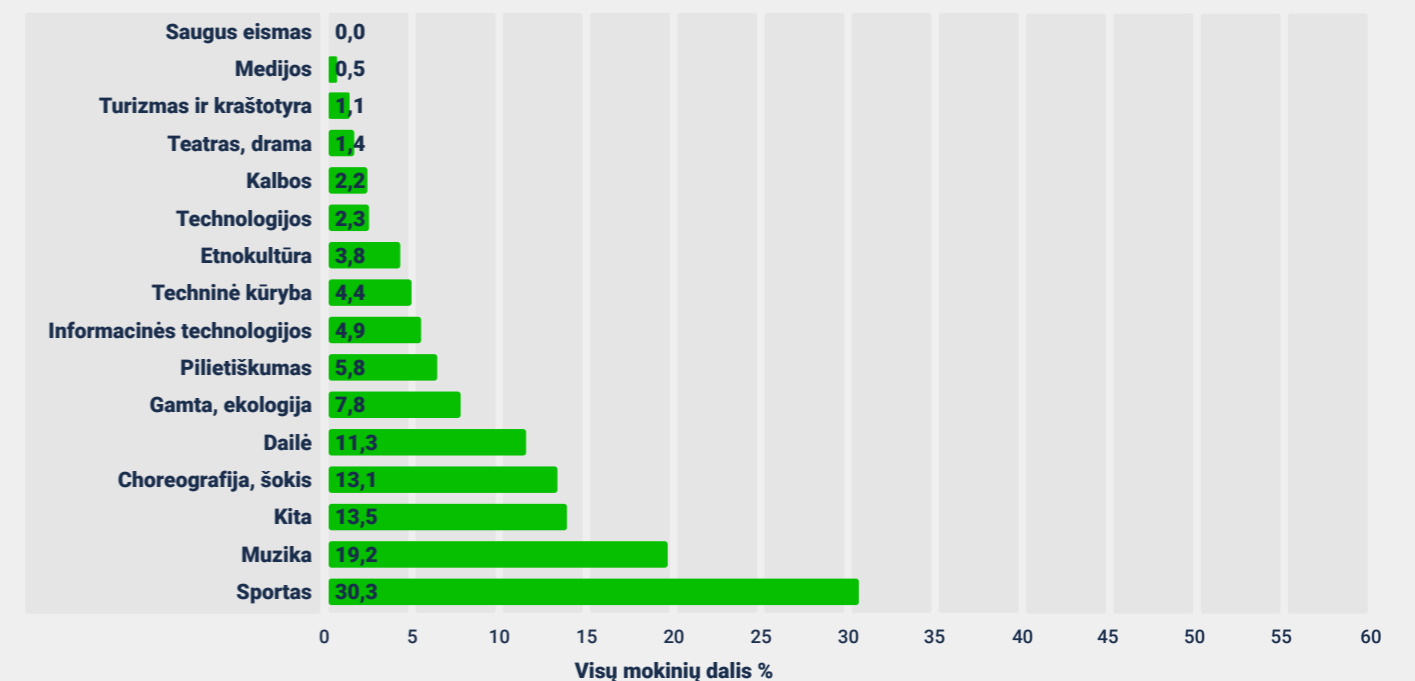
SUP turinčių mokinių dalis NVŠ ir FŠPU programose 2022-2024 m.m. (proc.)



Visose NVŠ programose dalyvaujantys mokiniai 2023/2024 m. m.



Mokinių pasiskirstymas pagal NVŠ kryptis bet kurio teikėjo programose 2024 m.



Vaikų vasaros stovyklos 2024 m.

	Dalyvavo vaikų (%)	€ vienam vaikui	€ vienam dalyviui
Savivaldybė	18,3	10,1	55,4
Lietuva	17,5	10,1	57,8



NVŠ biudžetinis finansavimas vienam vaikui 2024 m.

	Savivaldybės lėšos	Valstybės lėšos
Savivaldybė	488,3 €	82,1 €
Lietuva	396,7 €	81,9 €



Stiprybės

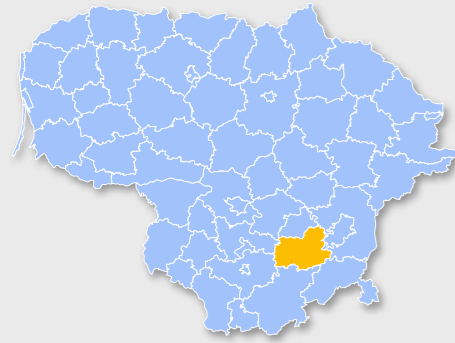
- Augantis SUP turinčių mokinių dalyvavimas NVŠ programose.
- Pakankamai efektyvus pasinaudojimas NVŠ tikslinio finansavimo teikiamomis galimybėmis.
- Didėjantis savivaldybės biudžeto indėlis į NVŠ veiklų finansavimą.



Rekomendacijos

- Siekiant sudaryti sąlygas mokinių saviraiškai ir gebėjimų plėtojei, didinti NVŠ programų pasiūlą, programų teikėjų, NVŠ krypčių skaičių.
- Nustatant aiškius siekinius ir veiksmingas priemones, daugiau mokinių pritraukti į BUM būrelius.
- Siekiant sudaryti lygiavertes, kokybiškas ugdymo(si) sąlygas, plačiau į NVŠ programas įtraukti mokinius iš nepalankaus SEK.

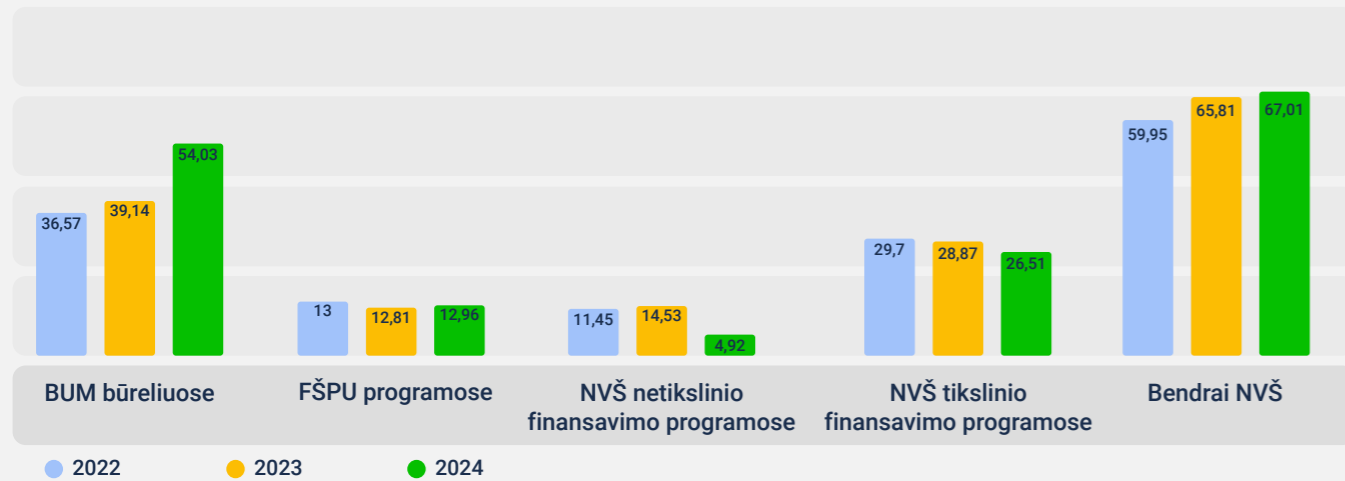
TRAKŲ RAJONO SAVIVALDYBĖ



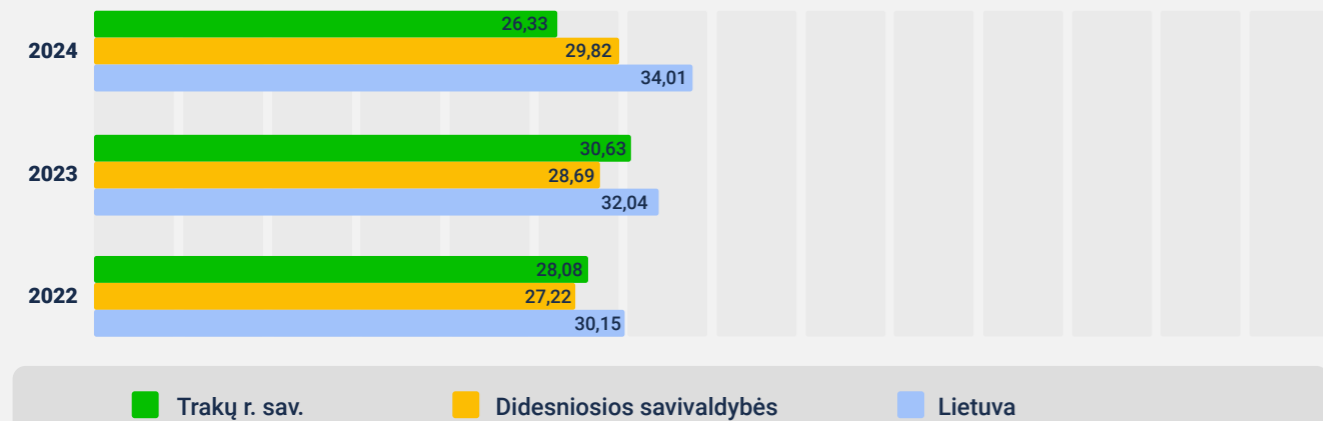
Bendrojo ugdymo mokinių	3844
NVŠ programas vykdančių teikėjų	38
Iš jų: bendrojo ugdymo mokyklų	16
Iš jų: NVŠ ir FŠPU programas vykdančių savivaldybės įstaigų	4
Iš jų: NVŠ ir FŠPU programas vykdančių nevalstybinių teikėjų	17
Iš jų: NVŠ ir FŠPU programas vykdančių valstybinių įstaigų	1

	Bendrai dalyvavusių NVŠ programose (%)	Dalyvavusių tikslinio finansavimo NVŠ programose (%)	Dalyvavusių kito nei tikslinio finansavimo NVŠ programose (%)	Dalyvavusių FŠPU programose (%)	Dalyvavusių BUM būreliuose (%)	SUP turinčių mokinių, dalyvavusių NVŠ ir FŠPU programose (%)	Krypčių skaičius NVŠ ir FŠPU programose	Vieno mokinio biudžetinis finansavimas (Eur)
Tarp Lietuvos savivaldybių	67,01 ↑	26,51 ↓	4,92 ↓	12,96 ↑	54,03 ↑	26,33 ↑	15 ^	348 ↓
Tarp panašių savivaldybių								

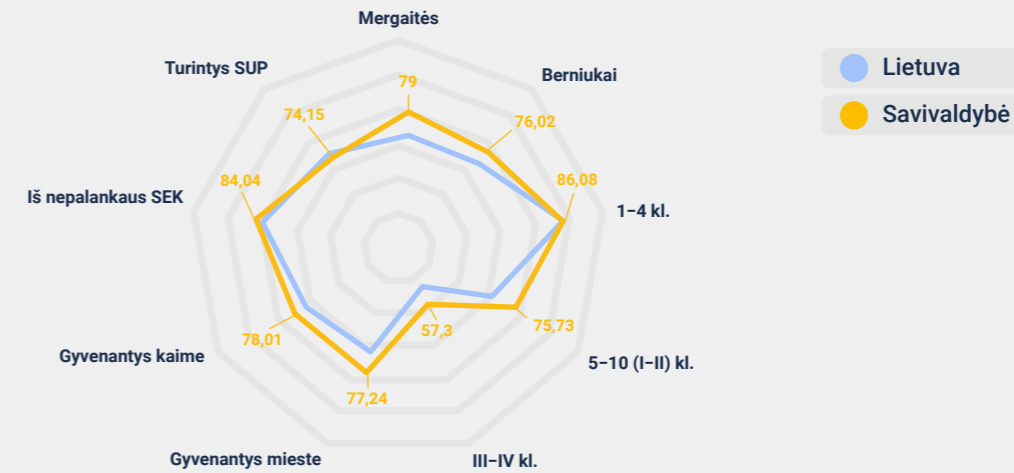
Mokinių dalis NVŠ programose 2022-2024 m.m. (proc.)



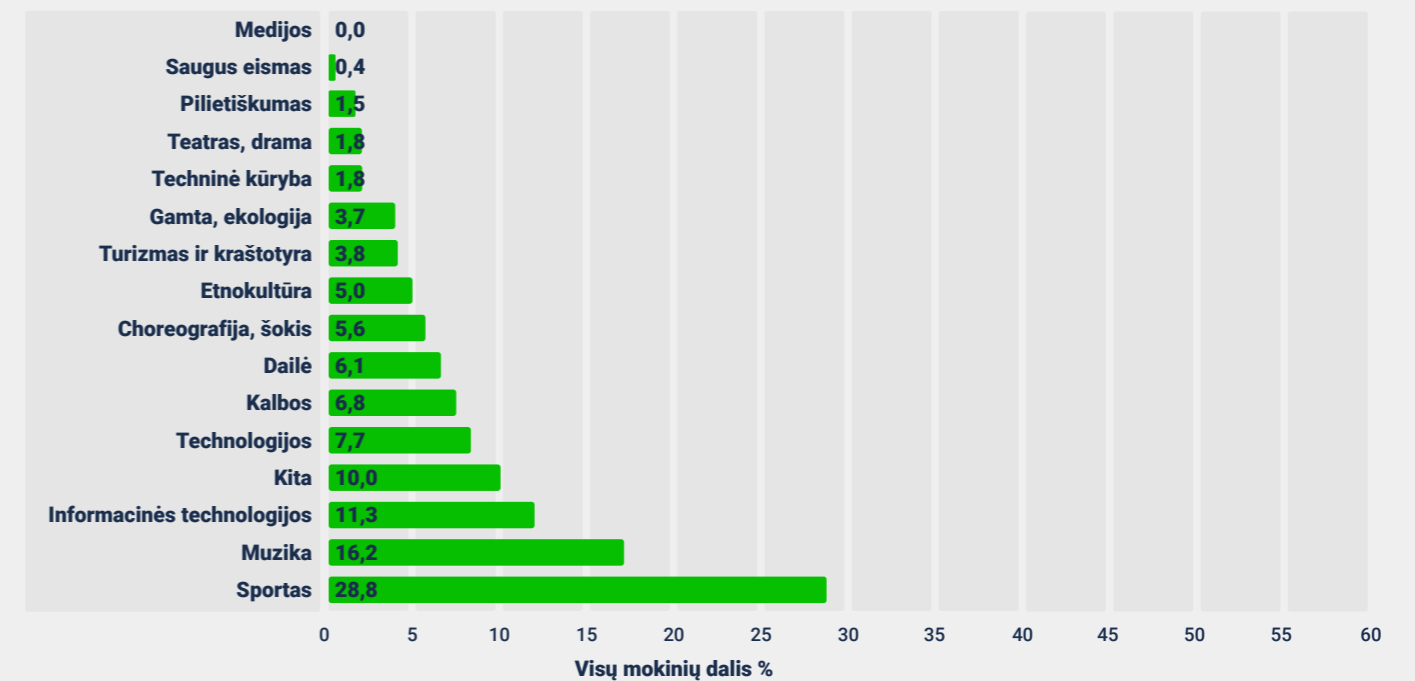
SUP turinčių mokinių dalis NVŠ ir FŠPU programose 2022-2024 m.m. (proc.)



Visose NVŠ programose dalyvaujantys mokiniai 2023/2024 m. m.



Mokinių pasiskirstymas pagal NVŠ kryptis bet kurio teikėjo programose 2024 m.



Vaikų vasaros stovyklos 2024 m.

	Dalyvavo vaikų (%)	€ vienam vaikui	€ vienam dalyviui
Savivaldybė	26,5	8,9	33,7
Lietuva	17,5	10,1	57,8



Stiprybės

- Didelė NVŠ programų pasiūla, pakankama NVŠ krypčių įvairovė.
- Augantis mokinių, lankančių BUM būrelius, skaičius
- Palankių sąlygų sudarymas kaime gyvenantiems mokiniams dalyvauti NVŠ programose.



NVŠ biudžetinis finansavimas vienam vaikui 2024 m.

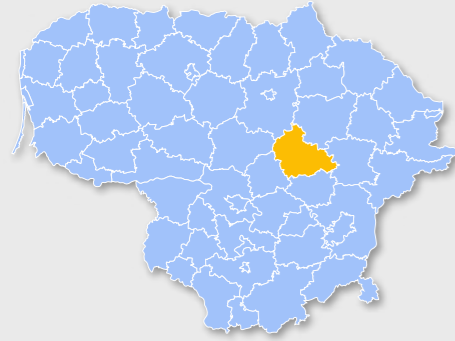
	Savivaldybės lėšos	Valstybės lėšos
Savivaldybė	266,4 €	81,7 €
Lietuva	396,7 €	81,9 €



Rekomendacijos

- Gerinant neformaliojo švietimo galimybes, didinti iš savivaldybės biudžeto skiriamas lėšas NVŠ veikloms aprūpinti.
- Nustatant aiškius siekinius ir veiksmingas priemones, daugiau mokinių pritraukti į FŠPU programas.
- Siekiant sudaryti lygiavertes, kokybiškas ugdymo(si) sąlygas, plačiau į NVŠ programas įtraukti SUP turinčius mokinius.

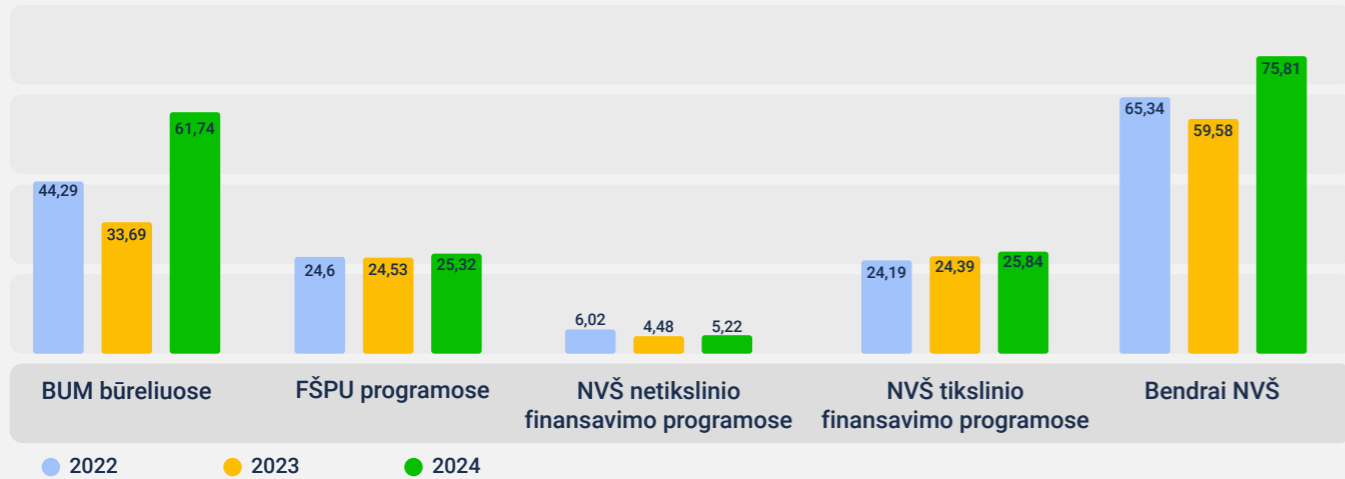
UKMERGĖS RAJONO SAVIVALDYBĖ



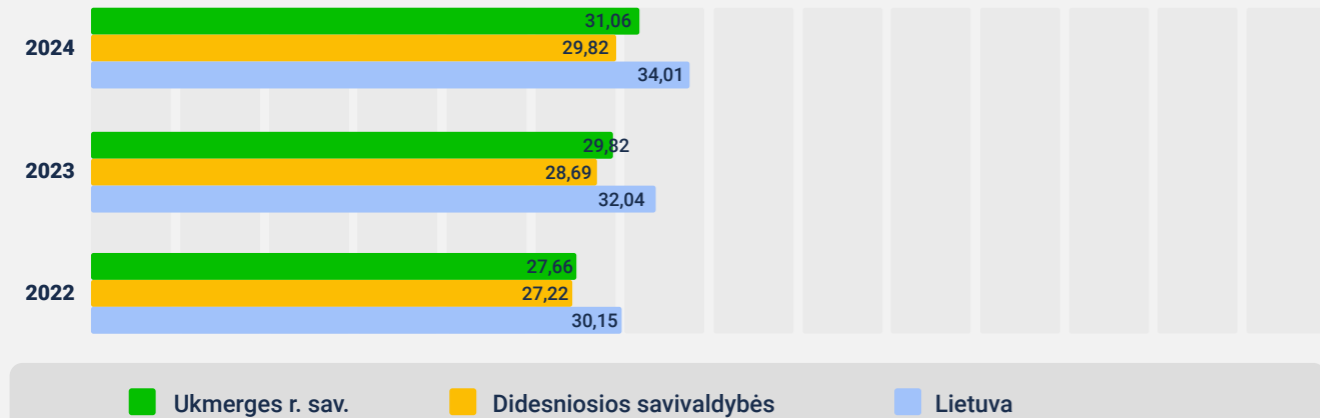
Bendrojo ugdymo mokinių	3642
NVŠ programas vykdančių teikėjų	42
Iš jų: bendrojo ugdymo mokyklų	13
Iš jų: NVŠ ir FŠPU programas vykdančių savivaldybės įstaigų	3
Iš jų: NVŠ ir FŠPU programas vykdančių nevalstybinių teikėjų	26
Iš jų: NVŠ ir FŠPU programas vykdančių valstybinių įstaigų	0

	Bendrai dalyvavusių NVŠ programose (%)	Dalyvavusių tikslinio finansavimo NVŠ programose (%)	Dalyvavusių kito nei tikslinio finansavimo NVŠ programose (%)	Dalyvavusių FŠPU programose (%)	Dalyvavusių BUM būreliuose (%)	SUP turinčių mokinių, dalyvavusių NVŠ ir FŠPU programose (%)	Krypčių skaičius NVŠ ir FŠPU programose	Vieno mokinio biudžetinis finansavimas (Eur)
Tarp Lietuvos savivaldybių	75,81 ↑	25,84 ↑	5,22 ↑	25,32 ↑	61,74 ↑	31,06 ↑	12 =	717 ↑
Tarp panašių savivaldybių								

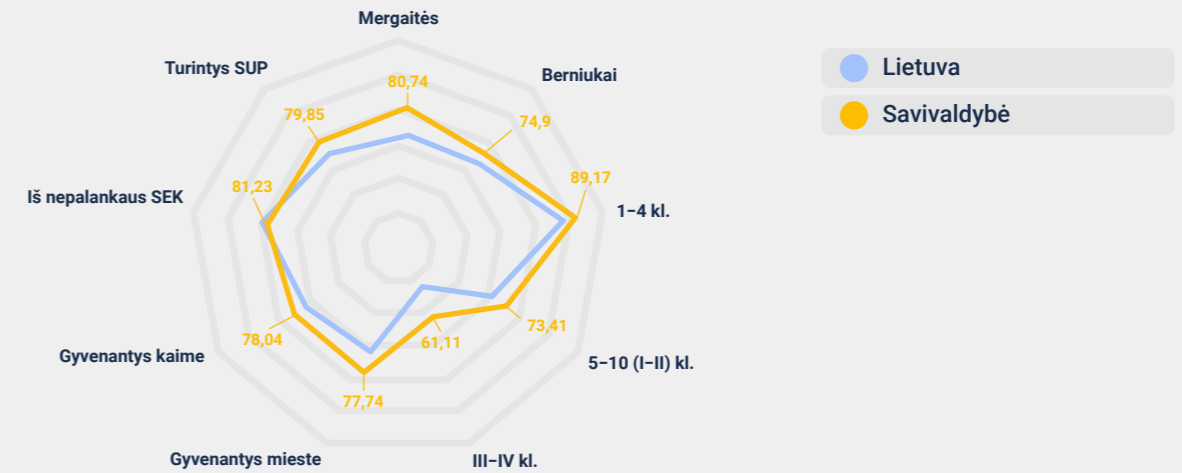
Mokinių dalis NVŠ programose 2022-2024 m.m. (proc.)



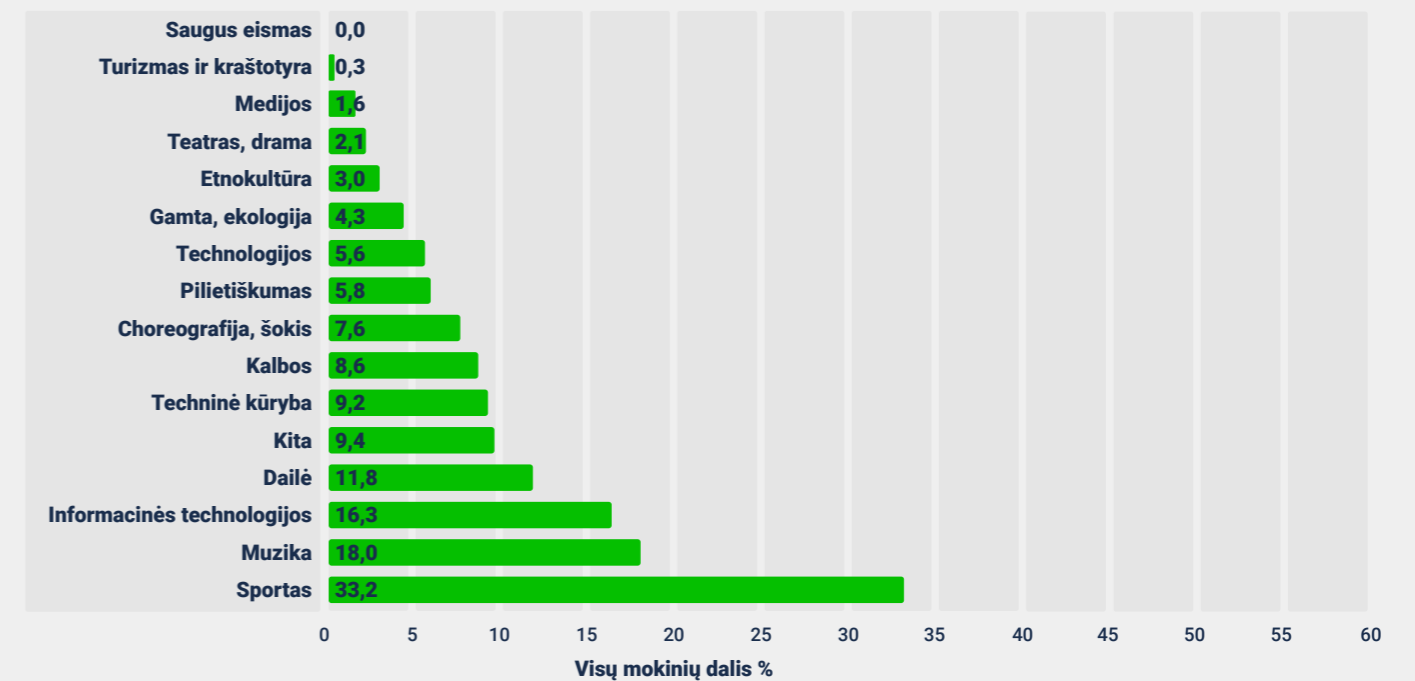
SUP turinčių mokinių dalis NVŠ ir FŠPU programose 2022-2024 m.m. (proc.)



Visose NVŠ programose dalyvaujantys mokiniai 2023/2024 m. m.



Mokinių pasiskirstymas pagal NVŠ kryptis bet kurio teikėjo programose 2024 m.



Vaikų vasaros stovyklos 2024 m.

	Dalyvavo vaikų (%)	€ vienam vaikui	€ vienam dalyviui
Savivaldybė	25,5	17,9	70
Lietuva	17,5	10,1	57,8



NVŠ biudžetinis finansavimas vienam vaikui 2024 m.

	Savivaldybės lėšos	Valstybės lėšos
Savivaldybė	633,2 €	83,8 €
Lietuva	396,7 €	81,9 €



Stiprybės

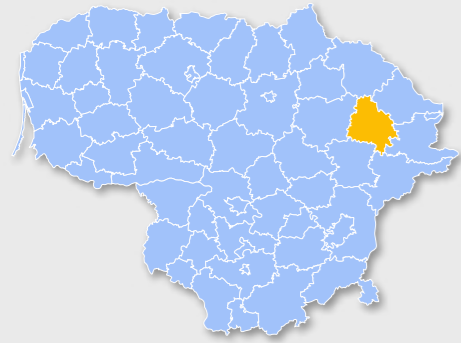
- Svarus savivaldybės biudžeto indėlis į NVŠ veiklų finansavimą.
- Aktyvus mokinių dalyvavimas FŠPU programose / BUM būreliuose
- Augantis SUP turinčių mokinių dalyvavimas NVŠ programose.



Rekomendacijos

- Siekiant sudaryti lygiavertes, kokybiškas ugdymo(si) sąlygas, plačiau į NVŠ programas įtraukti mokinius iš nepalankaus SEK.
- Mažinant SEK įtaką mokinių dalyvavimui NVŠ programose, efektyviau pasinaudoti NVŠ tikslinio finansavimo galimybėmis.
- Nustatant aiškius siekinius ir veiksmingas priemones, pasiūlyti kito nei NVŠ tikslinio finansavimo būdu finansuojamų NVŠ programų.

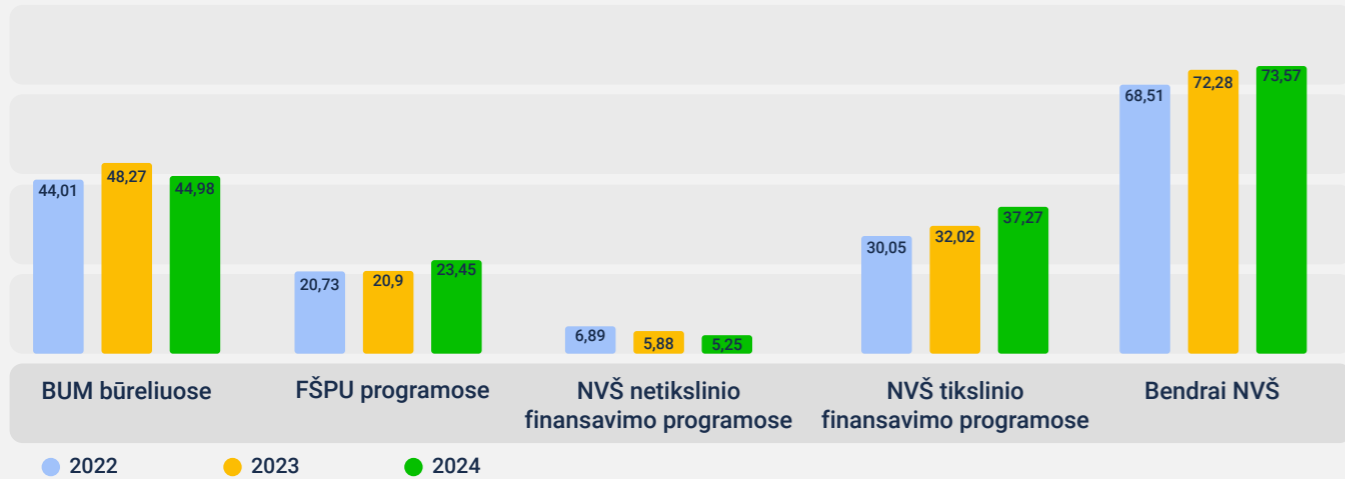
UTENOS RAJONO SAVIVALDYBĖ



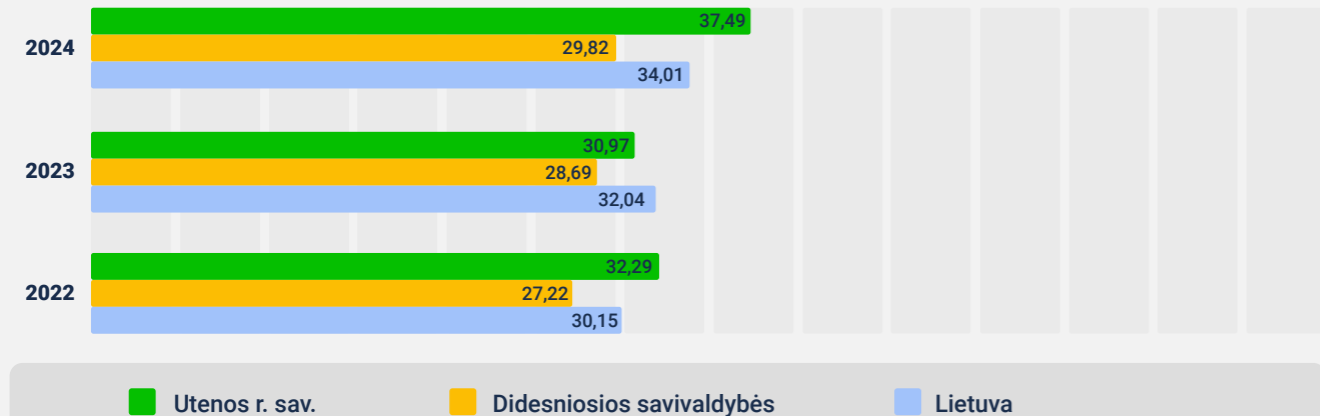
Bendrojo ugdymo mokinių	3697
NVŠ programas vykdančių teikėjų	45
Iš jų: bendrojo ugdymo mokyklų	11
Iš jų: NVŠ ir FŠPU programas vykdančių savivaldybės įstaigų	5
Iš jų: NVŠ ir FŠPU programas vykdančių nevalstybinių teikėjų	29
Iš jų: NVŠ ir FŠPU programas vykdančių valstybinių įstaigų	0

	Bendrai dalyvavusių NVŠ programose (%)	Dalyvavusių tikslinio finansavimo NVŠ programose (%)	Dalyvavusių kito nei tikslinio finansavimo NVŠ programose (%)	Dalyvavusių FŠPU programose (%)	Dalyvavusių BUM būreliuose (%)	SUP turinčių mokinių, dalyvavusių NVŠ ir FŠPU programose (%)	Krypčių skaičius NVŠ ir FŠPU programose	Vieno mokinio biudžetinis finansavimas (Eur)
Tarp Lietuvos savivaldybių	73,57 ↑	37,27 ↑	5,25 ↓	23,45 ↑	44,98 ↓	37,49 ↑	14 ↑	638 ↓
Tarp panašių savivaldybių								

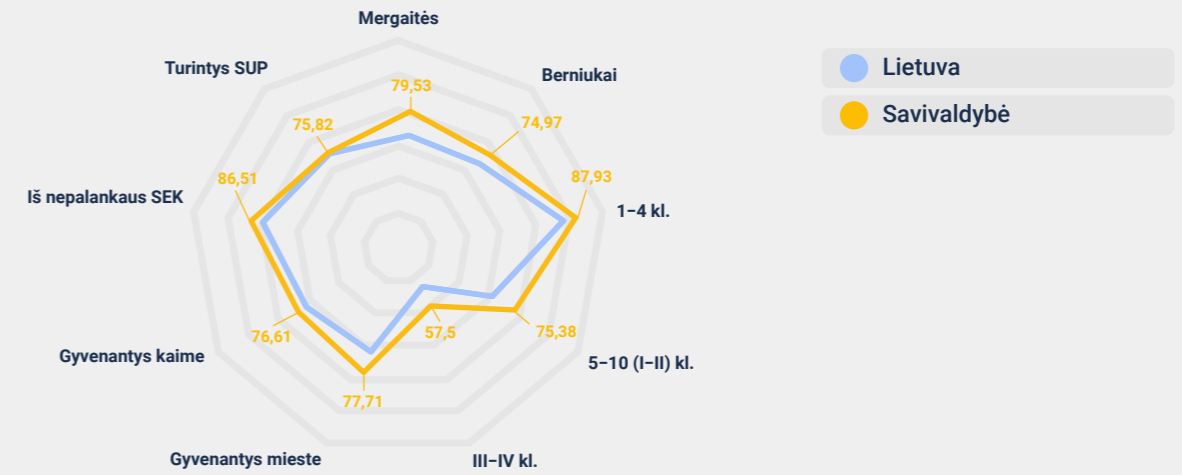
Mokinių dalis NVŠ programose 2022-2024 m.m. (proc.)



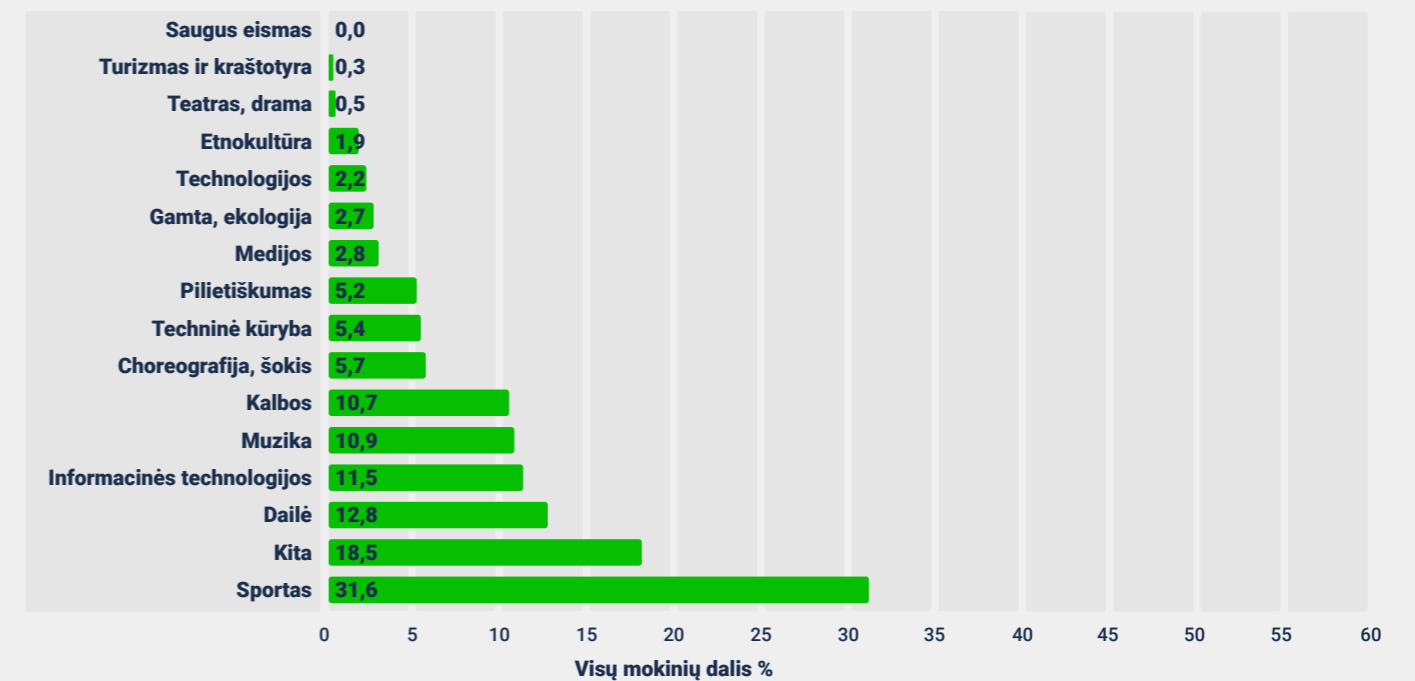
SUP turinčių mokinių dalis NVŠ ir FŠPU programose 2022-2024 m.m. (proc.)



Visose NVŠ programose dalyvaujantys mokiniai 2023/2024 m. m.



Mokinių pasiskirstymas pagal NVŠ kryptis bet kurio teikėjo programose 2024 m.



Vaikų vasaros stovyklos 2024 m.

	Dalyvavo vaikų (%)	€ vienam vaikui	€ vienam dalyviui
Savivaldybė	31,9	8,1	25,2
Lietuva	17,5	10,1	57,8



Stiprybės

- Efektyvus pasinaudojimas NVŠ tikslinio finansavimo teikiamomis galimybėmis.
- SUP turinčių mokinių dalyvavimo NVŠ programose augimas.
- Palankių sąlygų sudarymas vaikams lankyti vasaros stovyklas.



NVŠ biudžetinis finansavimas vienam vaikui 2024 m.

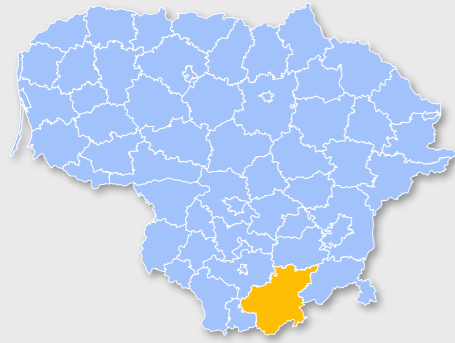
	Savivaldybės lėšos	Valstybės lėšos
Savivaldybė	553,7 €	84 €
Lietuva	396,7 €	81,9 €



Rekomendacijos

- Nustatant aiškius siekinius ir veiksmingas priemones, daugiau mokinių pritraukti į BUM būrelius.
- Ieškoti priemonių, padėsiančių, pasiūlyti kito nei NVŠ tikslinio finansavimo būdu finansuojamų NVŠ programų.
- Siekiant sudaryti sąlygas mokinių saviraiškai ir gebėjimų plėtočiai, didinti mokinių pritraukimą į menų krypčių NVŠ veiklas.

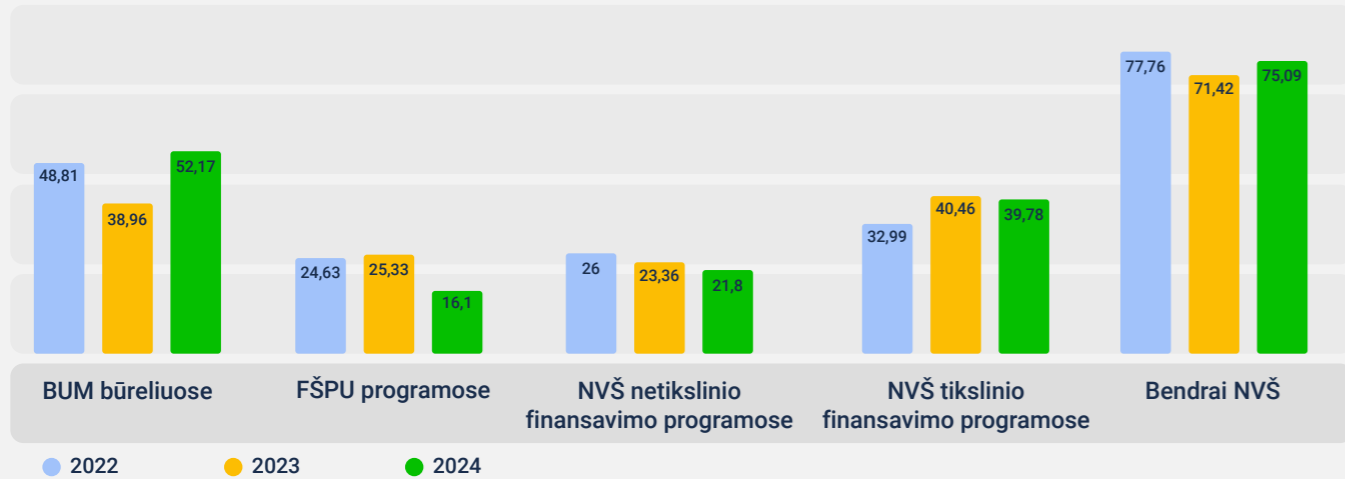
VARĖNOS RAJONO SAVIVALDYBĖ



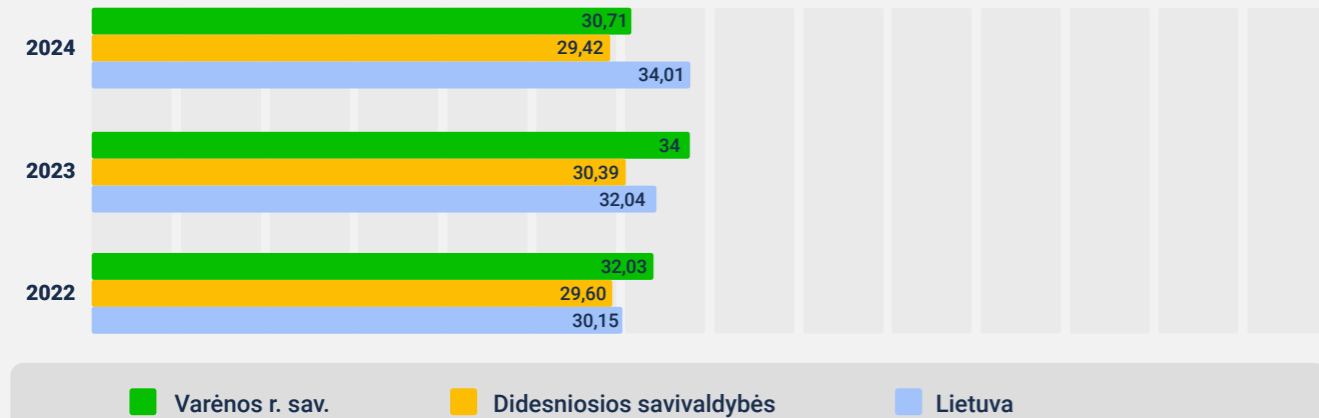
Bendrojo ugdymo mokinių	1702
NVŠ programas vykdančių teikėjų	18
Iš jų: bendrojo ugdymo mokyklų	6
Iš jų: NVŠ ir FŠPU programas vykdančių savivaldybės įstaigų	6
Iš jų: NVŠ ir FŠPU programas vykdančių nevalstybinių teikėjų	6
Iš jų: NVŠ ir FŠPU programas vykdančių valstybinių įstaigų	0

	Bendrai dalyvavusių NVŠ programose (%)	Dalyvavusių tikslinio finansavimo NVŠ programose (%)	Dalyvavusių kito nei tikslinio finansavimo NVŠ programose (%)	Dalyvavusių FŠPU programose (%)	Dalyvavusių BUM būreliuose (%)	SUP turinčių mokinių, dalyvavusių NVŠ ir FŠPU programose (%)	Krypčių skaičius NVŠ ir FŠPU programose	Vieno mokinio biudžetinis finansavimas (Eur)
Tarp Lietuvos savivaldybių	75,09 ↑	39,78 ↓	21,8 ↓	16,1 ↓	52,17 ↑	30,71 ↓	12 ↑	645 ↑
Tarp panašių savivaldybių								

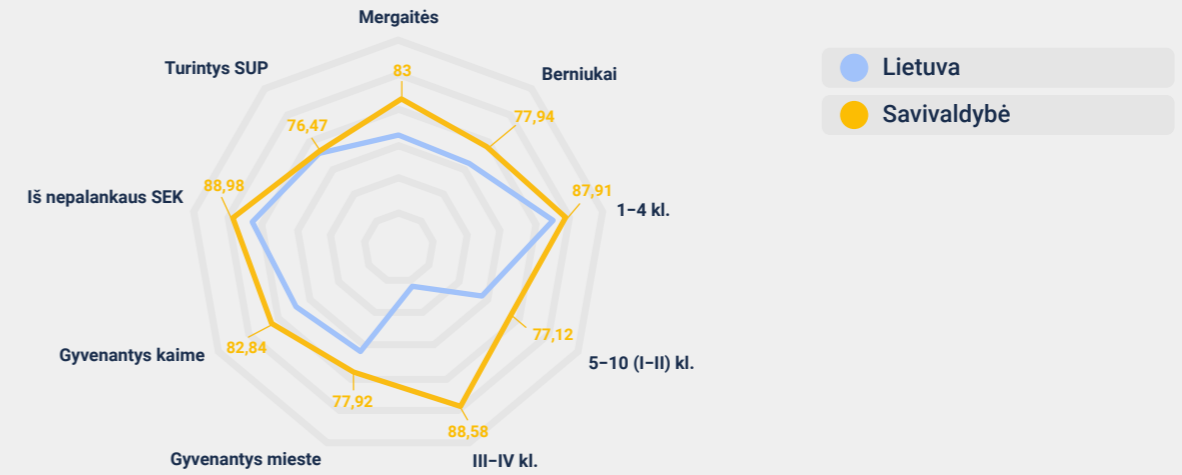
Mokinių dalis NVŠ programose 2022-2024 m.m. (proc.)



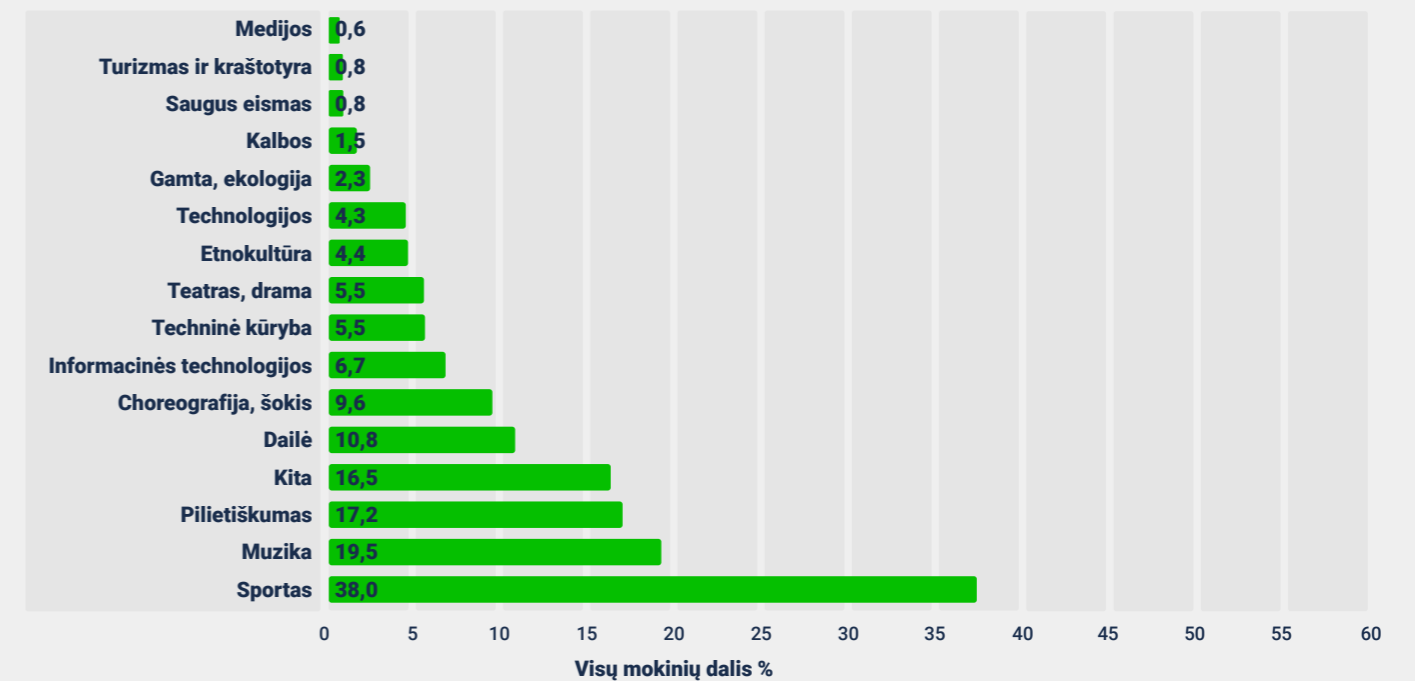
SUP turinčių mokinių dalis NVŠ ir FŠPU programose 2022-2024 m.m. (proc.)



Visose NVŠ programose dalyvaujantys mokiniai 2023/2024 m. m.



Mokinių pasiskirstymas pagal NVŠ kryptis bet kurio teikėjo programose 2024 m.



Vaikų vasaros stovyklos 2024 m.

	Dalyvavo vaikų (%)	€ vienam vaikui	€ vienam dalyviui
Savivaldybė	7,9	2,9	36,5
Lietuva	17,5	10,1	57,8



NVŠ biudžetinis finansavimas vienam vaikui 2024 m.

	Savivaldybės lėšos	Valstybės lėšos
Savivaldybė	560,9 €	84,4 €
Lietuva	396,7 €	81,9 €



Stiprybės

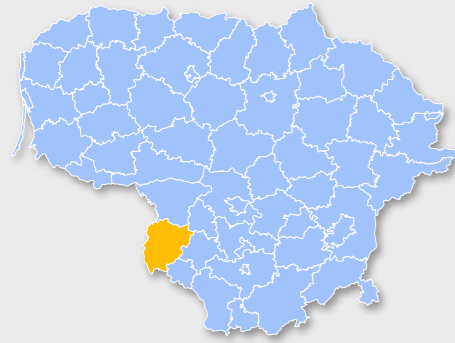
- Efektyvus pasinaudojimas NVŠ tikslinio finansavimo teikiamomis galimybėmis.
- Auganti NVŠ programų pasiūla, pakankama NVŠ kryptių įvairovė.
- Ypatingai didelės dalies vyresniųjų klasių mokinių įsitraukimas į NVŠ veiklas.



Rekomendacijos

- Ieškoti galimybių skirti daugiau lėšų vasaros stovyklų veiklai aprūpinti, sudarant sąlygas jose dalyvauti didesnei savivaldybės mokinių daliai.
- Siekiant sudaryti lygiavertes, kokybiškas ugdymo(si) sąlygas, plačiau į NVŠ programas įtraukti SUP turinčius mokinius.
- Siekiant sudaryti sąlygas mokinių saviraiškai ir gebėjimų plėtočiai, didinti NVŠ programų pasiūlą, programų teikėjų skaičių.

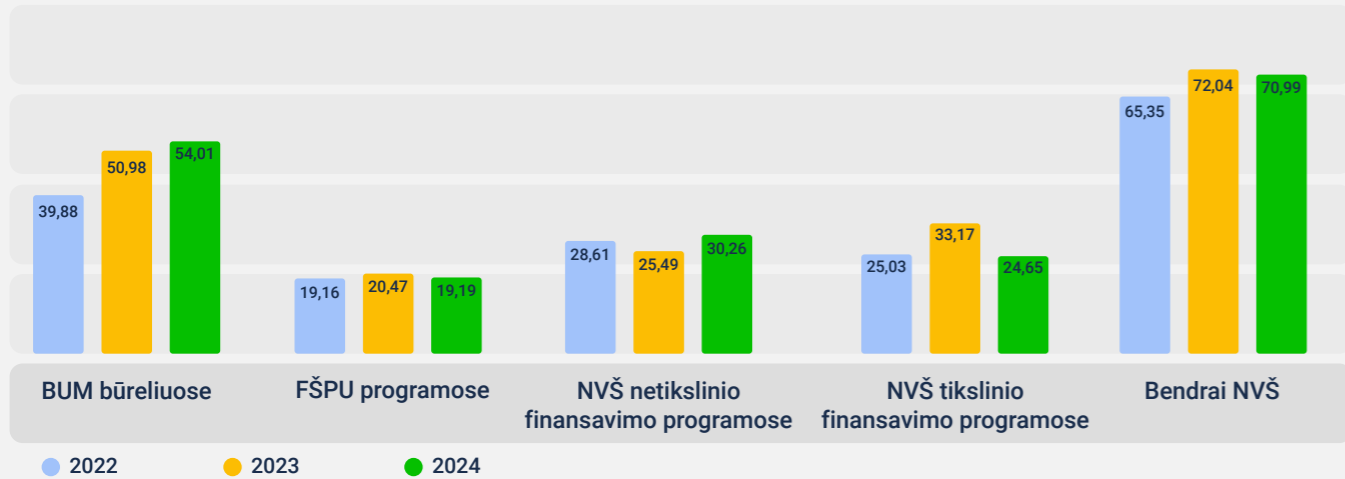
VILKAVIŠKIO RAJONO SAVIVALDYBĖ



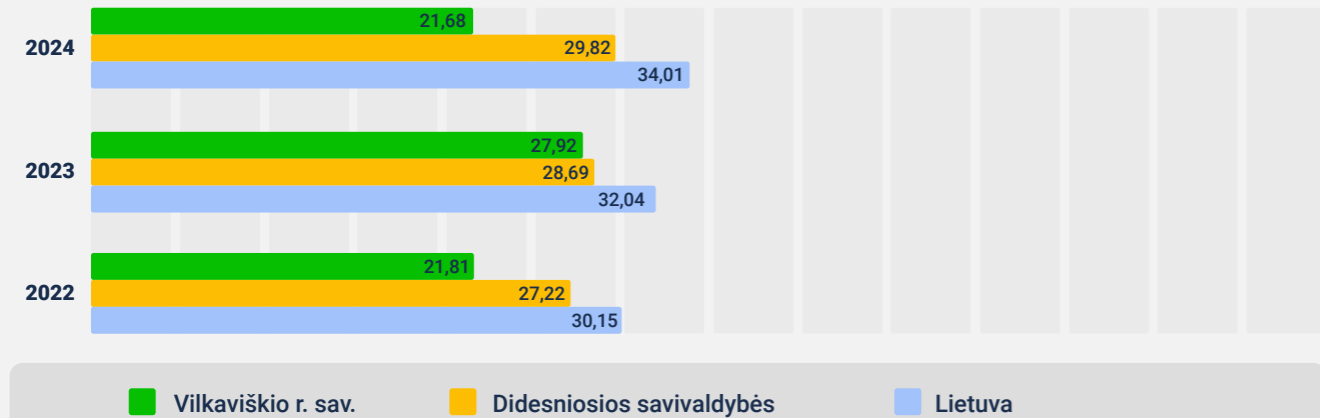
Bendrojo ugdymo mokinių	3707
NVŠ programas vykdančių teikėjų	38
Iš jų: bendrojo ugdymo mokyklų	11
Iš jų: NVŠ ir FŠPU programas vykdančių savivaldybės įstaigų	6
Iš jų: NVŠ ir FŠPU programas vykdančių nevalstybinių teikėjų	21
Iš jų: NVŠ ir FŠPU programas vykdančių valstybinių įstaigų	0

	Bendrai dalyvavusių NVŠ programose (%)	Dalyvavusių tikslinio finansavimo NVŠ programose (%)	Dalyvavusių kito nei tikslinio finansavimo NVŠ programose (%)	Dalyvavusių FŠPU programose (%)	Dalyvavusių BUM būreliuose (%)	SUP turinčių mokinių, dalyvavusių NVŠ ir FŠPU programose (%)	Krypčių skaičius NVŠ ir FŠPU programose	Vieno mokinio biudžetinis finansavimas (Eur)
Tarp Lietuvos savivaldybių	70,99 ↓	24,65 ↓	30,26 ↑	19,19 ↑	54,01 ↑	21,68 ↓	8 ↓	634 ↓
Tarp panašių savivaldybių								

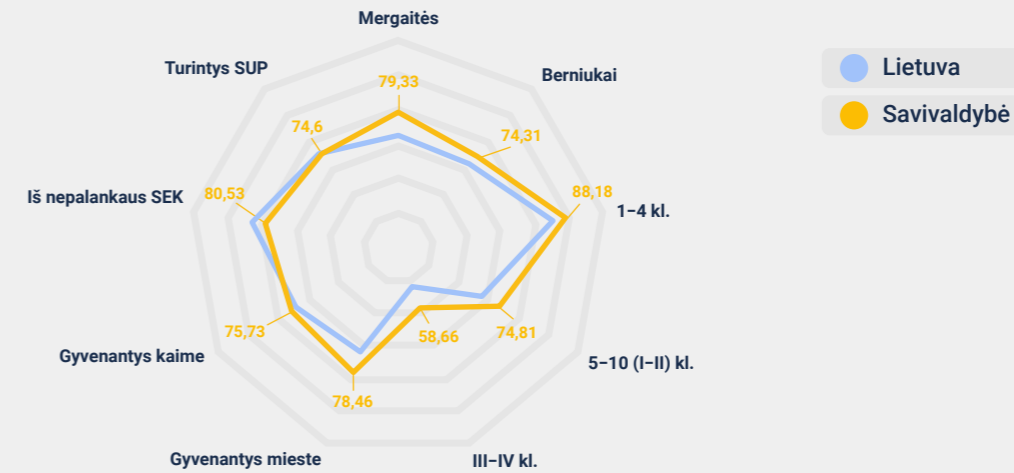
Mokinių dalis NVŠ programose 2022-2024 m.m. (proc.)



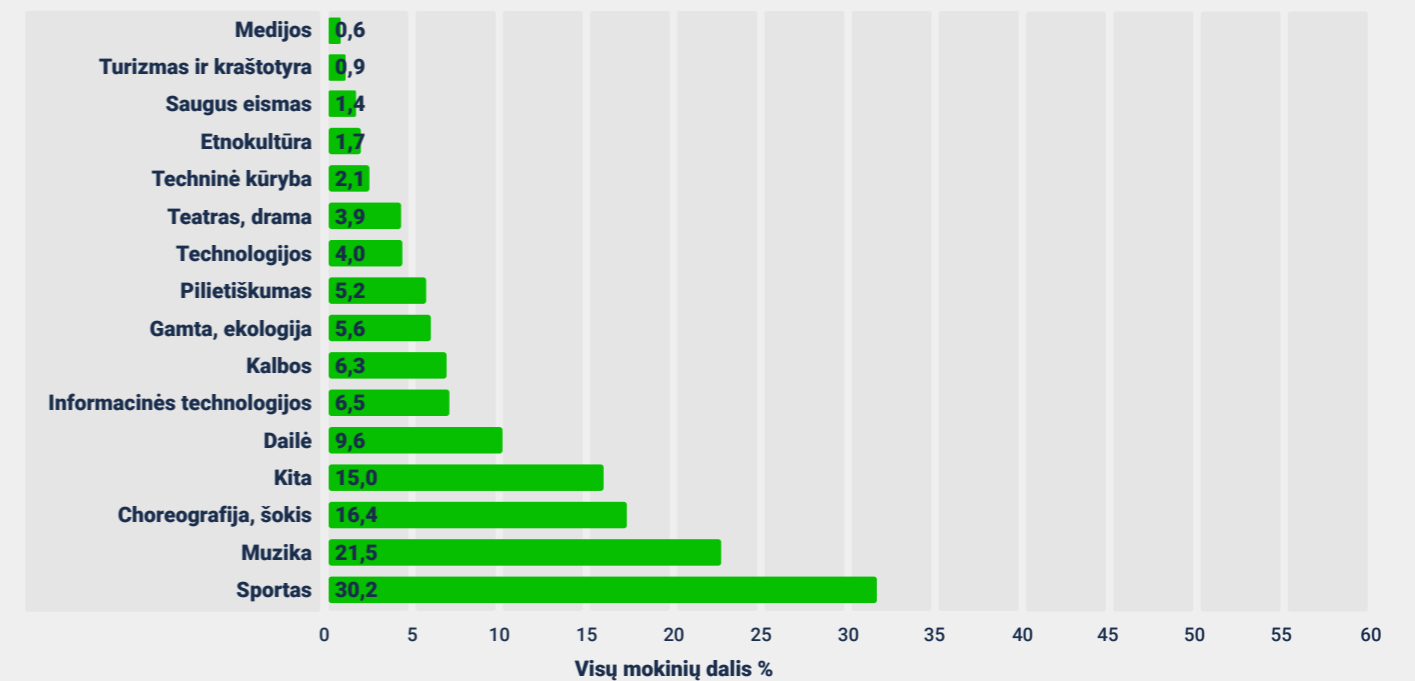
SUP turinčių mokinių dalis NVŠ ir FŠPU programose 2022-2024 m.m. (proc.)



Visose NVŠ programose dalyvaujantys mokiniai 2023/2024 m. m.



Mokinių pasiskirstymas pagal NVŠ kryptis bet kurio teikėjo programose 2024 m.



Vaikų vasaros stovyklos 2024 m.

	Dalyvavo vaikų (%)	€ vienam vaikui	€ vienam dalyviui
Savivaldybė	23,6	13,2	56
Lietuva	17,5	10,1	57,8



Stiprybės

- Aktyvus mokinių dalyvavimas kito nei NVŠ tikslinio finansavimo būdu finansuojamose NVŠ programose.
- Augantis mokinių dalyvavimas BUM būreliuose.
- Pakankamai palankių sąlygų sudarymas vaikams lankyti vasaros stovyklas.



NVŠ biudžetinis finansavimas vienam vaikui 2024 m.

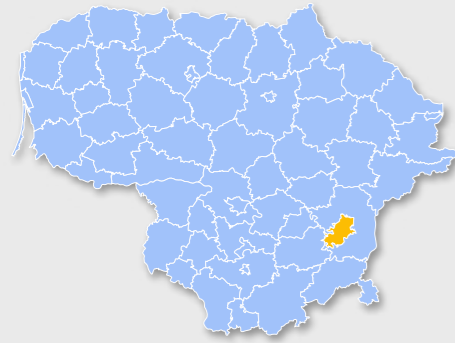
	Savivaldybės lėšos	Valstybės lėšos
Savivaldybė	550 €	84,1 €
Lietuva	396,7 €	81,9 €



Rekomendacijos

- Siekiant sudaryti sąlygas mokinių saviraiškai ir gebėjimų plėtočiai, didinti NVŠ programų pasiūlą, NVŠ krypčių skaičių.
- Mažinant SEK įtaką mokinių dalyvavimui NVŠ programose, efektyviau pasinaudoti NVŠ tikslinio finansavimo galimybėmis.
- Siekiant sudaryti lygiavertes, kokybiškas ugdymo(si) sąlygas, plačiau į NVŠ programas įtraukti SUP turinčius mokinius.

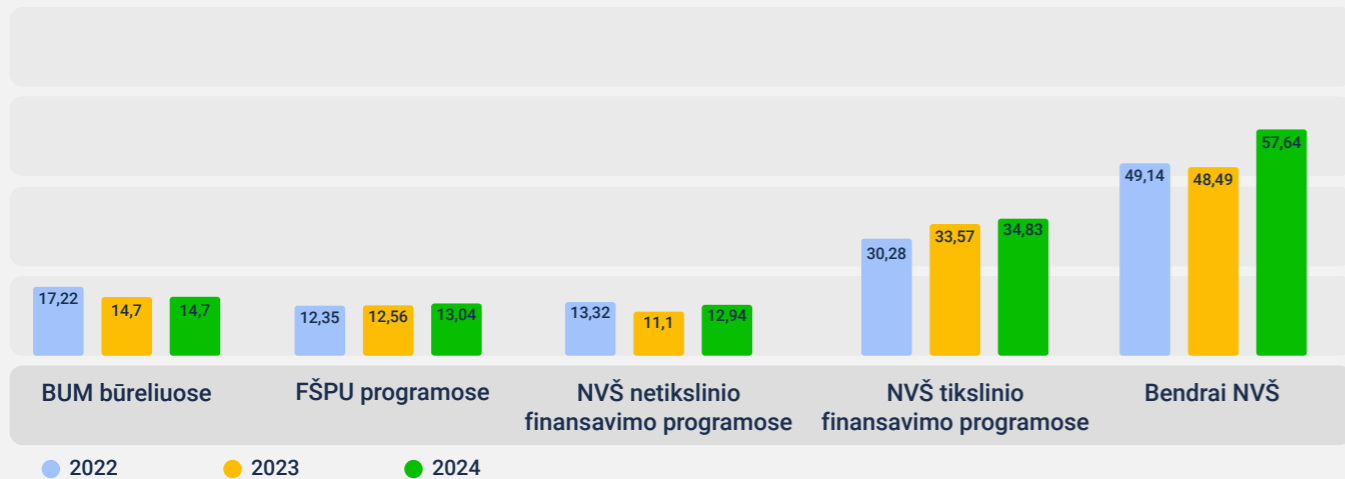
VILNIAUS MIESTO SAVIVALDYBĖ



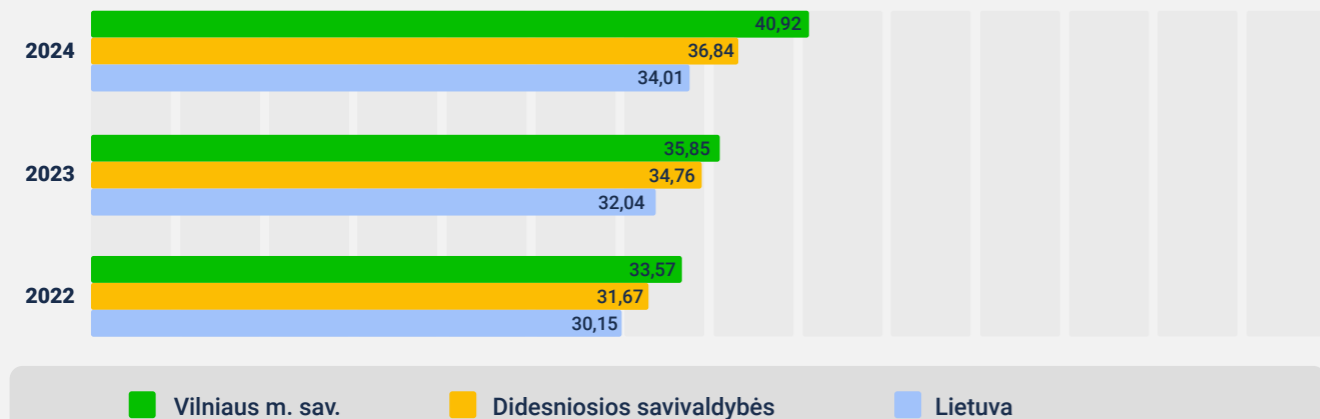
Bendrojo ugdymo mokinių	86953
NVŠ programas vykdančių teikėjų	438
Iš jų: bendrojo ugdymo mokyklų	154
Iš jų: NVŠ ir FŠPU programas vykdančių savivaldybės įstaigų	27
Iš jų: NVŠ ir FŠPU programas vykdančių nevalstybinių teikėjų	253
Iš jų: NVŠ ir FŠPU programas vykdančių valstybinių įstaigų	4

	Bendrai dalyvavusių NVŠ programose (%)	Dalyvavusių tikslinio finansavimo NVŠ programose (%)	Dalyvavusių kito nei tikslinio finansavimo NVŠ programose (%)	Dalyvavusių FŠPU programose (%)	Dalyvavusių BUM būreliuose (%)	SUP turinčių mokinių, dalyvavusių NVŠ ir FŠPU programose (%)	Krypčių skaičius NVŠ ir FŠPU programose	Vieno mokinio biudžetinis finansavimas (Eur)
Tarp Lietuvos savivaldybių	57,64 ↑	34,83 ↑	12,94 ↑	13,04 ↑	26,85 ↑	40,92 ↑	16 =	218 ↓
Tarp panašių savivaldybių								

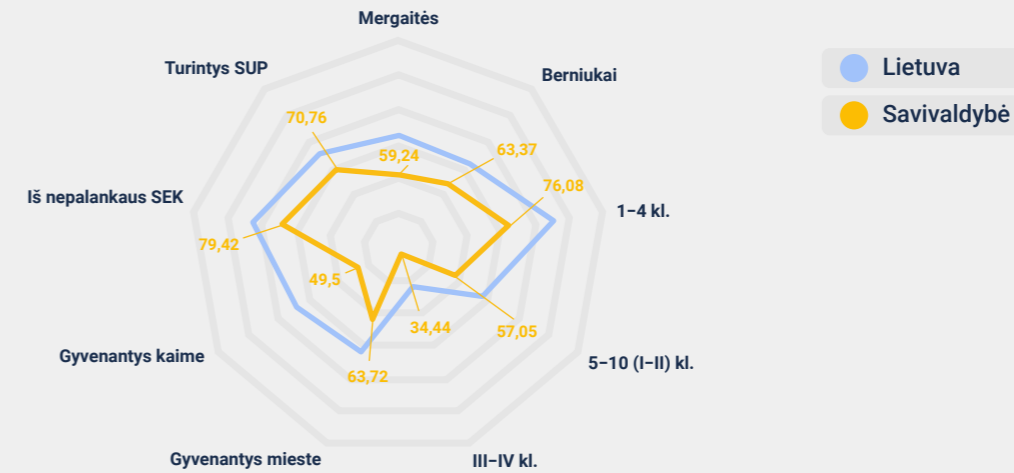
Mokinių dalis NVŠ programose 2022-2024 m.m. (proc.)



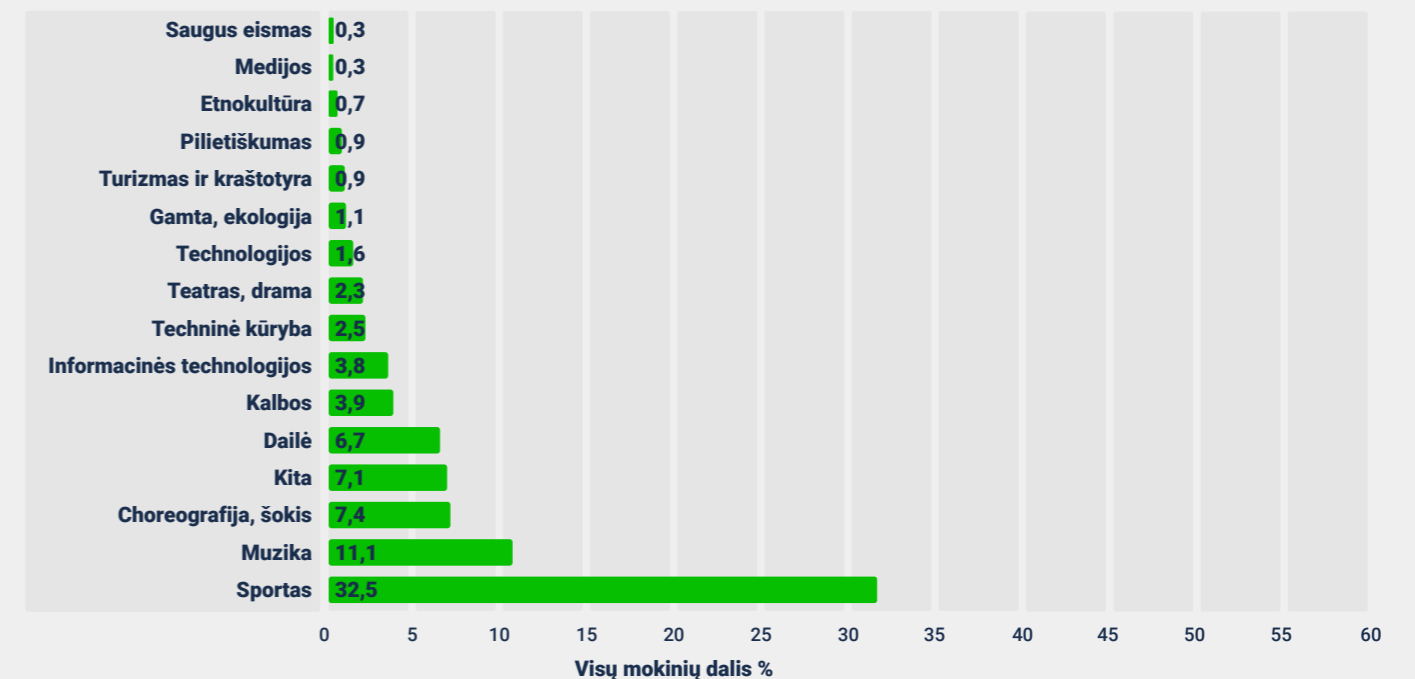
SUP turinčių mokinių dalis NVŠ ir FŠPU programose 2022-2024 m.m. (proc.)



Visose NVŠ programose dalyvaujantys mokiniai 2023/2024 m. m.



Mokinių pasiskirstymas pagal NVŠ kryptis bet kurio teikėjo programose 2024 m.



Vaikų vasaros stovyklos 2024 m.

	Dalyvavo vaikų (%)	€ vienam vaikui	€ vienam dalyviui
Savivaldybė	15,6	9,3	60,1
Lietuva	17,5	10,1	57,8



NVŠ biudžetinis finansavimas vienam vaikui 2024 m.

	Savivaldybės lėšos	Valstybės lėšos
Savivaldybė	136,5 €	81,5 €
Lietuva	396,7 €	81,9 €



Stiprybės

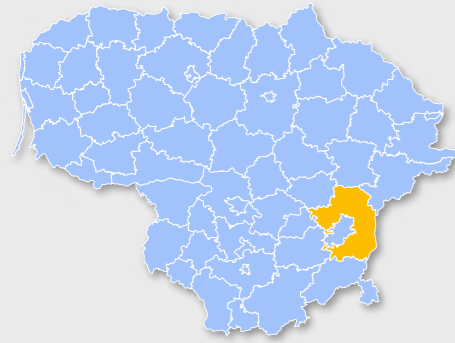
- Efektyvus pasinaudojimas NVŠ tikslinio finansavimo teikiamomis galimybėmis.
- Didelės dalies SUP turinčių mokinių dalyvavimas NVŠ programose.
- Didelė NVŠ programų pasiūla, pakankama NVŠ kryptių įvairovė.



Rekomendacijos

- Gerinant neformaliojo švietimo galimybes, didinti iš savivaldybės biudžeto skiriamas lėšas NVŠ veikloms aprūpinti.
- Nustatant aiškius siekinius ir veiksmingas priemones, daugiau mokinių pritraukti į BUM būrelius.
- Ieškoti priemonių, padėsiančių padidinti vidurinio ugdymo programos mokinių dalyvavimą NVŠ programose.

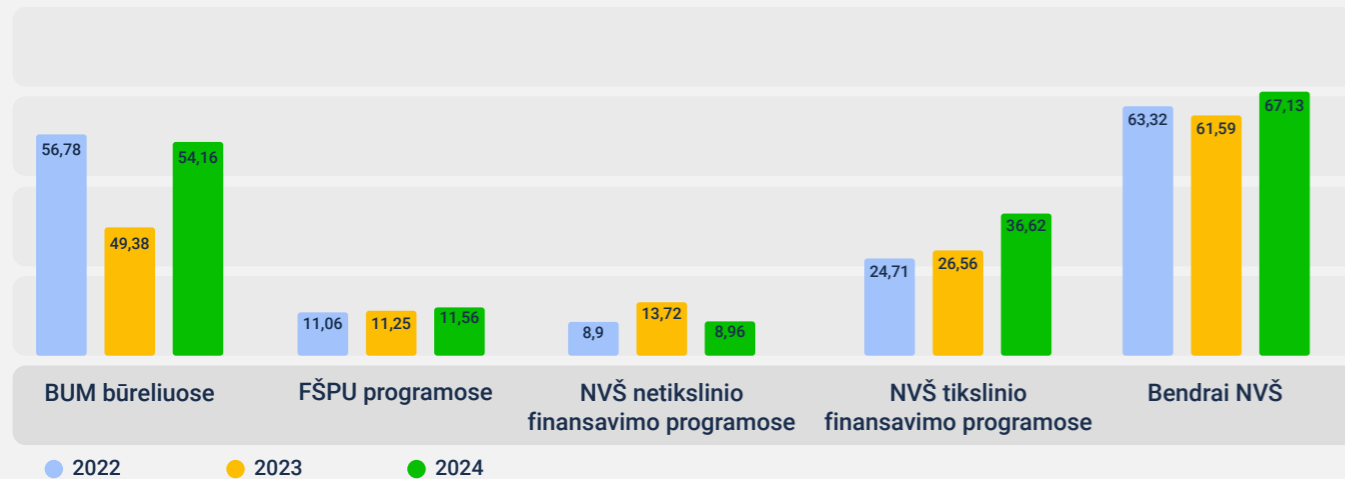
VILNIAUS RAJONO SAVIVALDYBĖ



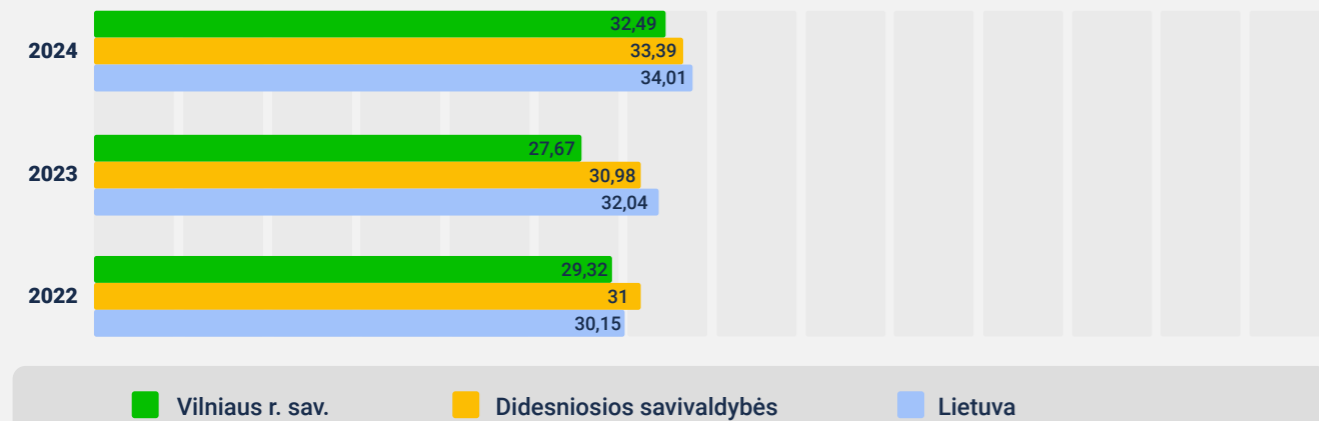
Bendrojo ugdymo mokinių	12497
NVŠ programas vykdančių teikėjų	130
Iš jų: bendrojo ugdymo mokyklų	46
Iš jų: NVŠ ir FŠPU programas vykdančių savivaldybės įstaigų	5
Iš jų: NVŠ ir FŠPU programas vykdančių nevalstybinių teikėjų	79
Iš jų: NVŠ ir FŠPU programas vykdančių valstybinių įstaigų	0

	Bendrai dalyvavusių NVŠ programose (%)	Dalyvavusių tikslinio finansavimo NVŠ programose (%)	Dalyvavusių kito nei tikslinio finansavimo NVŠ programose (%)	Dalyvavusių FŠPU programose (%)	Dalyvavusių BUM būreliuose (%)	SUP turinčių mokinių, dalyvavusių NVŠ ir FŠPU programose (%)	Krypčių skaičius NVŠ ir FŠPU programose	Vieno mokinio biudžetinis finansavimas (Eur)
Tarp Lietuvos savivaldybių	67,13 ↑	36,62 ↑	8,96 ↓	11,56 ↑	54,16 ↑	32,49 ↑	16 ↑	252 ↑
Tarp panašių savivaldybių								

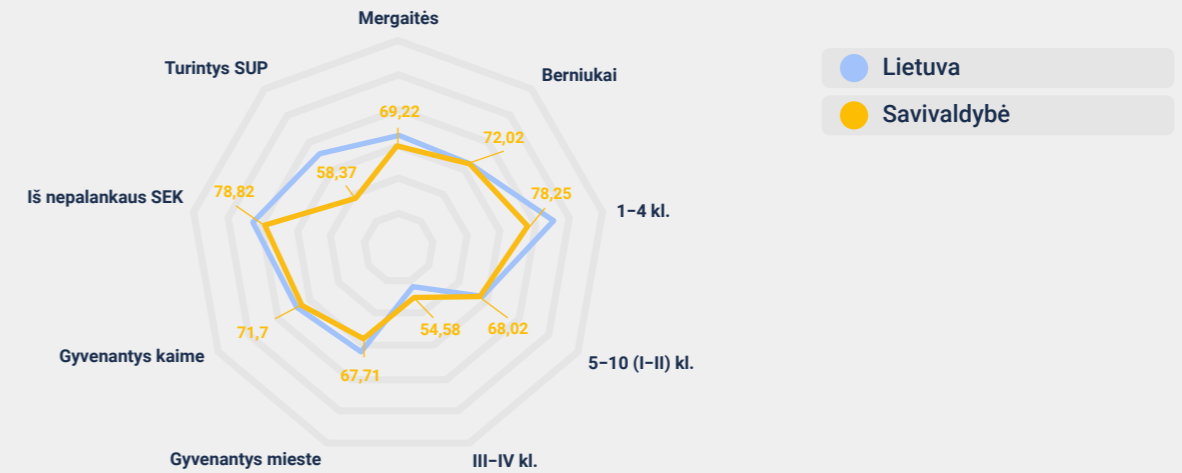
Mokinių dalis NVŠ programose 2022-2024 m.m. (proc.)



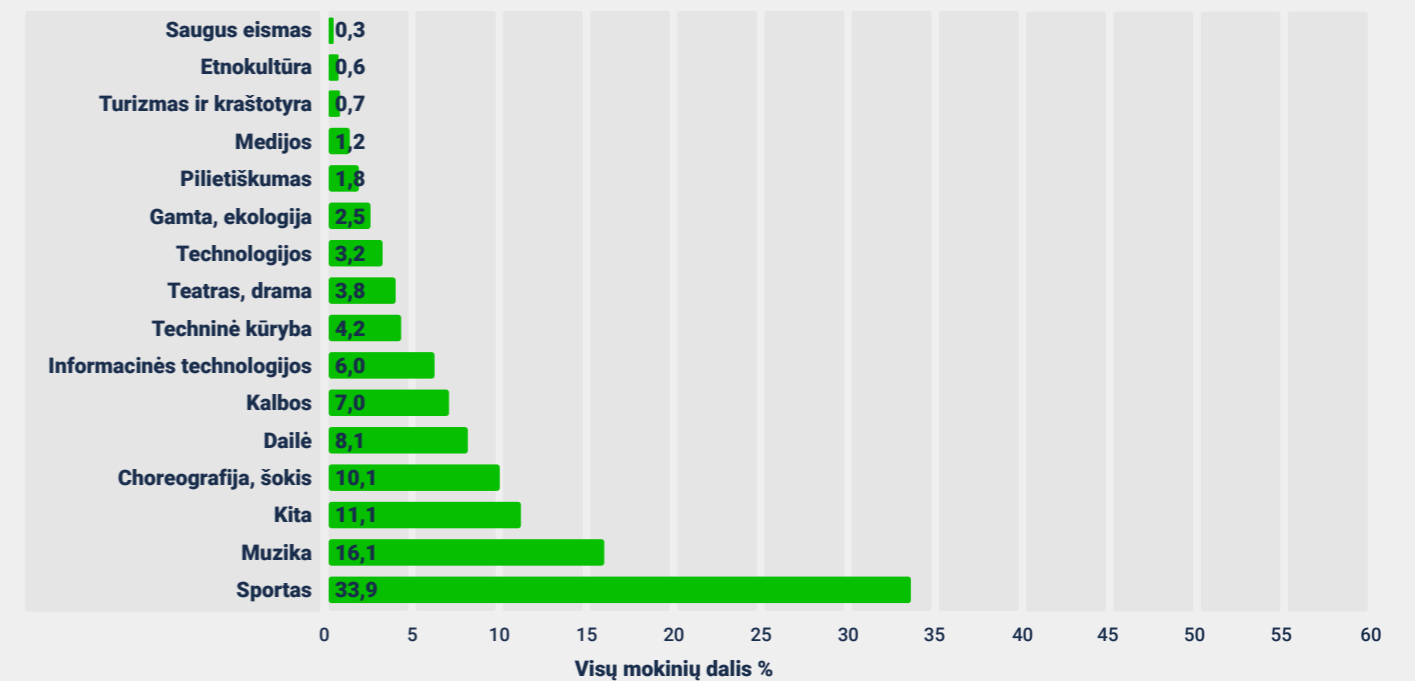
SUP turinčių mokinių dalis NVŠ ir FŠPU programose 2022-2024 m.m. (proc.)



Visose NVŠ programose dalyvaujantys mokiniai 2023/2024 m. m.



Mokinių pasiskirstymas pagal NVŠ kryptis bet kurio teikėjo programose 2024 m.



Vaikų vasaros stovyklos 2024 m.

	Dalyvavo vaikų (%)	€ vienam vaikui	€ vienam dalyviui
Savivaldybė	10,8	4,6	56
Lietuva	17,5	10,1	57,8



Stiprybės

- Efektyvus pasinaudojimas NVŠ tikslinio finansavimo teikiamomis galimybėmis.
- Didelė NVŠ programų pasiūla, pakankama NVŠ krypčių įvairovė.
- Didelės dalies vyresniųjų klasių mokinių įsitraukimas į NVŠ veiklas.



NVŠ biudžetinis finansavimas vienam vaikui 2024 m.

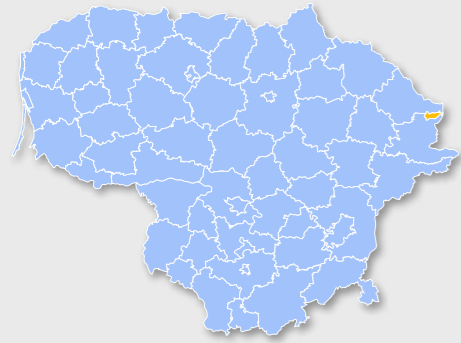
	Savivaldybės lėšos	Valstybės lėšos
Savivaldybė	176,1 €	76,1 €
Lietuva	396,7 €	81,9 €



Rekomendacijos

- Gerinant neformaliojo švietimo galimybes, didinti iš savivaldybės biudžeto skiriamas lėšas NVŠ veikloms aprūpinti.
- Siekiant sudaryti lygiavertes, kokybiškas ugdymo(si) sąlygas, plačiau į NVŠ programas įtraukti SUP turinčius mokinius.
- Nustatant aiškius siekinius ir veiksmingas priemones, daugiau mokinių pritraukti į FŠPU programas.

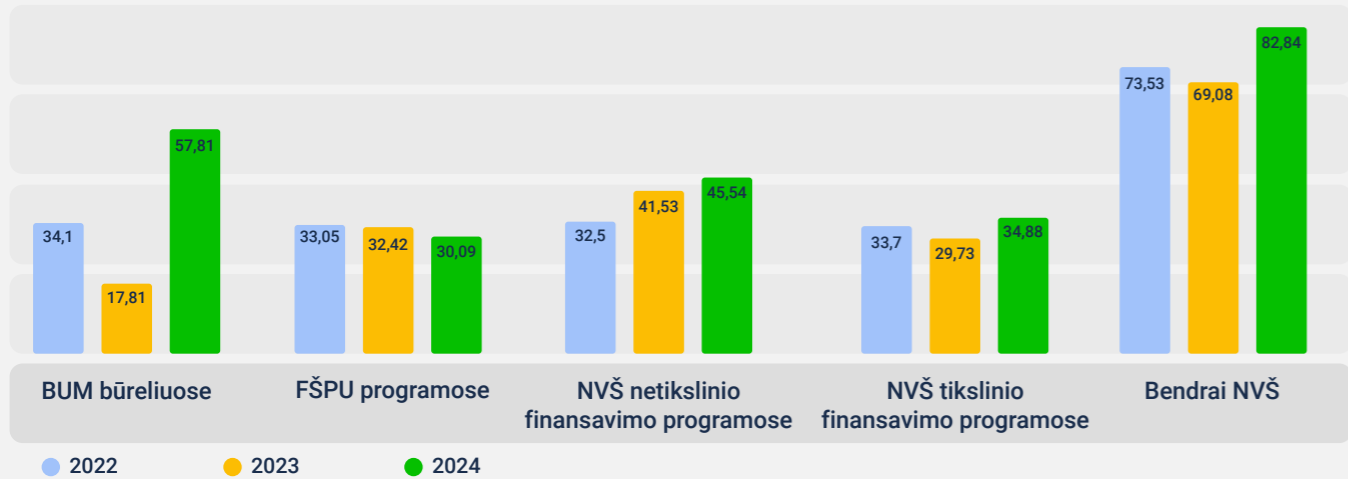
VISAGINO RAJONO SAVIVALDYBĖ



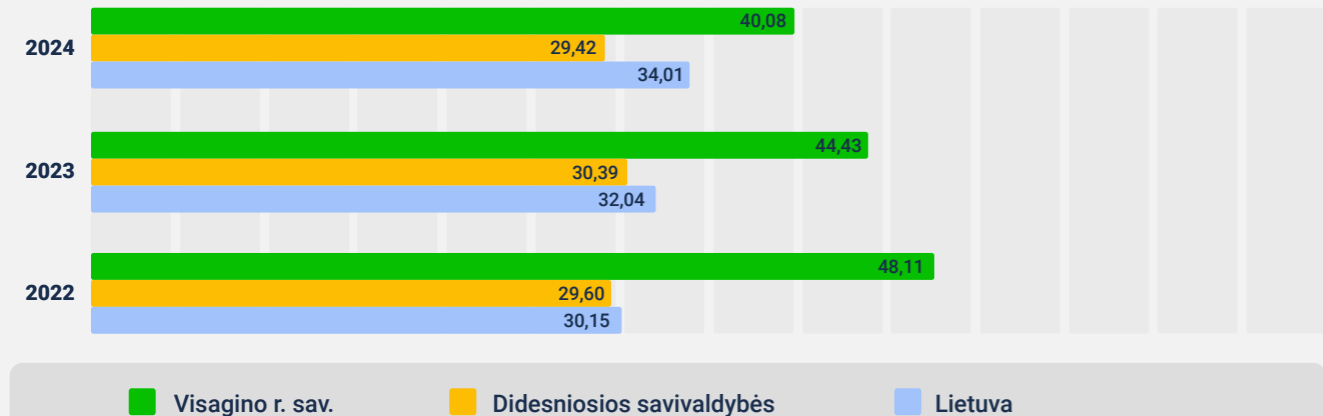
Bendrojo ugdymo mokinių	1941
NVŠ programas vykdančių teikėjų	17
Iš jų: bendrojo ugdymo mokyklų	5
Iš jų: NVŠ ir FŠPU programas vykdančių savivaldybės įstaigų	6
Iš jų: NVŠ ir FŠPU programas vykdančių nevalstybinių teikėjų	6
Iš jų: NVŠ ir FŠPU programas vykdančių valstybinių įstaigų	0

	Bendrai dalyvavusių NVŠ programose (%)	Dalyvavusių tikslinio finansavimo NVŠ programose (%)	Dalyvavusių kito nei tikslinio finansavimo NVŠ programose (%)	Dalyvavusių FŠPU programose (%)	Dalyvavusių BUM būreliuose (%)	SUP turinčių mokinių, dalyvavusių NVŠ ir FŠPU programose (%)	Krypčių skaičius NVŠ ir FŠPU programose	Vieno mokinio biudžetinis finansavimas (Eur)
Tarp Lietuvos savivaldybių	82,84 ↑	34,88 ↑	45,54 ↑	30,09 ↓	57,81 ↑	40,08 ↓	9 ↓	1229 ↓
Tarp panašių savivaldybių								

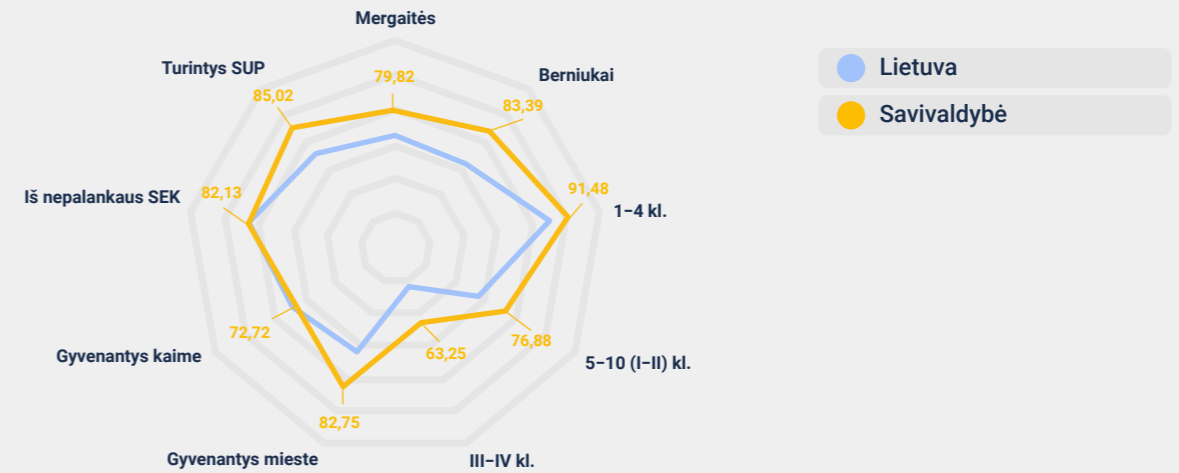
Mokinių dalis NVŠ programose 2022-2024 m.m. (proc.)



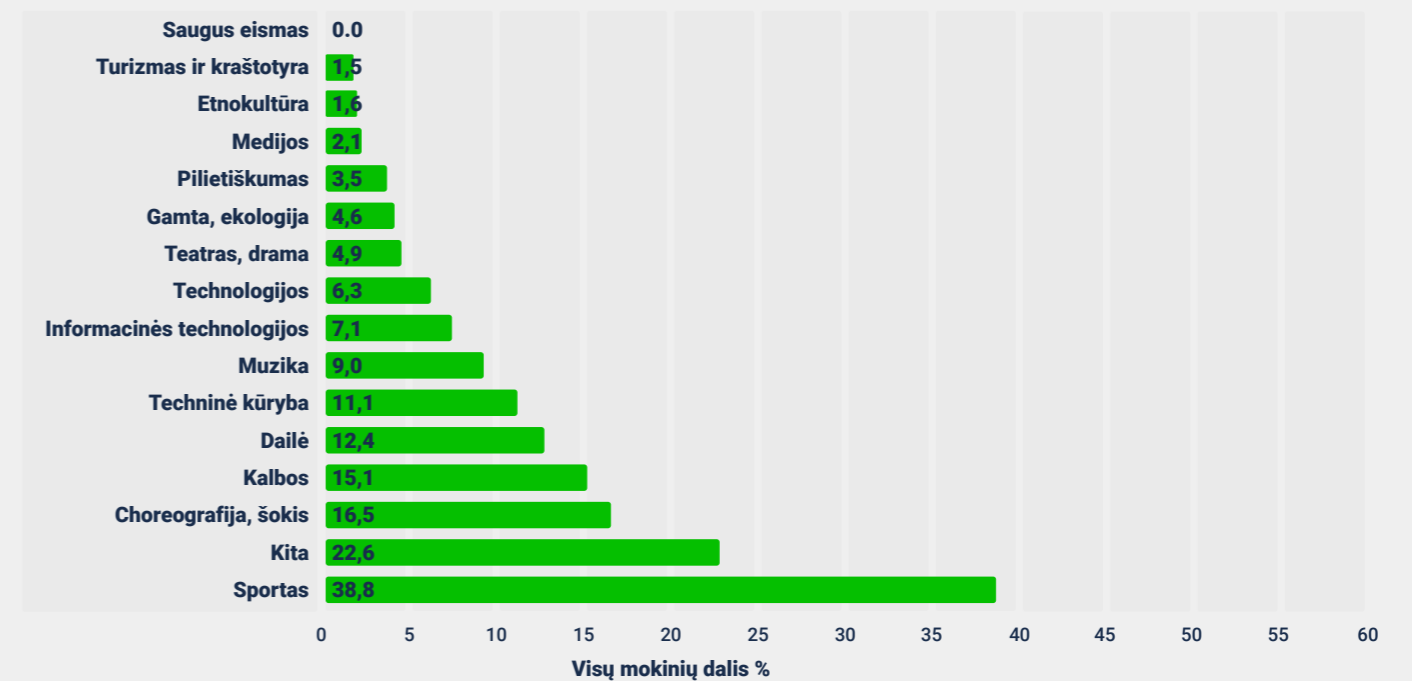
SUP turinčių mokinių dalis NVŠ ir FŠPU programose 2022-2024 m.m. (proc.)



Visose NVŠ programose dalyvaujantys mokiniai 2023/2024 m. m.



Mokinių pasiskirstymas pagal NVŠ kryptis bet kurio teikėjo programose 2024 m.



Vaikų vasaros stovyklos 2024 m.

	Dalyvavo vaikų (%)	€ vienam vaikui	€ vienam dalyviui
Savivaldybė	42,2	25,9	61,4
Lietuva	17,5	10,1	57,8



NVŠ biudžetinis finansavimas vienam vaikui 2024 m.

	Savivaldybės lėšos	Valstybės lėšos
Savivaldybė	1145,3 €	83,4 €
Lietuva	396,7 €	81,9 €



Stiprybės

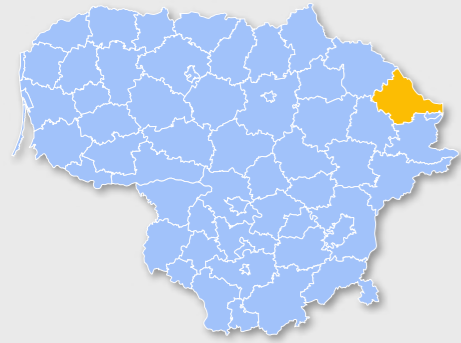
- Ypač svarus savivaldybės biudžeto indėlis į NVŠ veiklų finansavimą.
- Ypač aktyvus mokinių dalyvavimas kito nei NVŠ tikslinio finansavimo būdu finansuojamose NVŠ programose.
- Didelės dalies SUP turinčių mokinių dalyvavimas NVŠ programose.



Rekomendacijos

- Siekiant sudaryti sąlygas mokinių saviraiškai ir gebėjimų plėtojei, didinti NVŠ programų pasiūlą, programų teikėjų, NVŠ krypčių skaičių.
- Siekiant sudaryti lygiavertes, kokybiškas ugdymo(si) sąlygas, plačiau į NVŠ programas įtraukti mokinius iš nepalankaus SEK.
- Ieškoti priemonių, padėsiančių padidinti kaimo vietovėje gyvenančių mokinių dalyvavimą NVŠ programose.

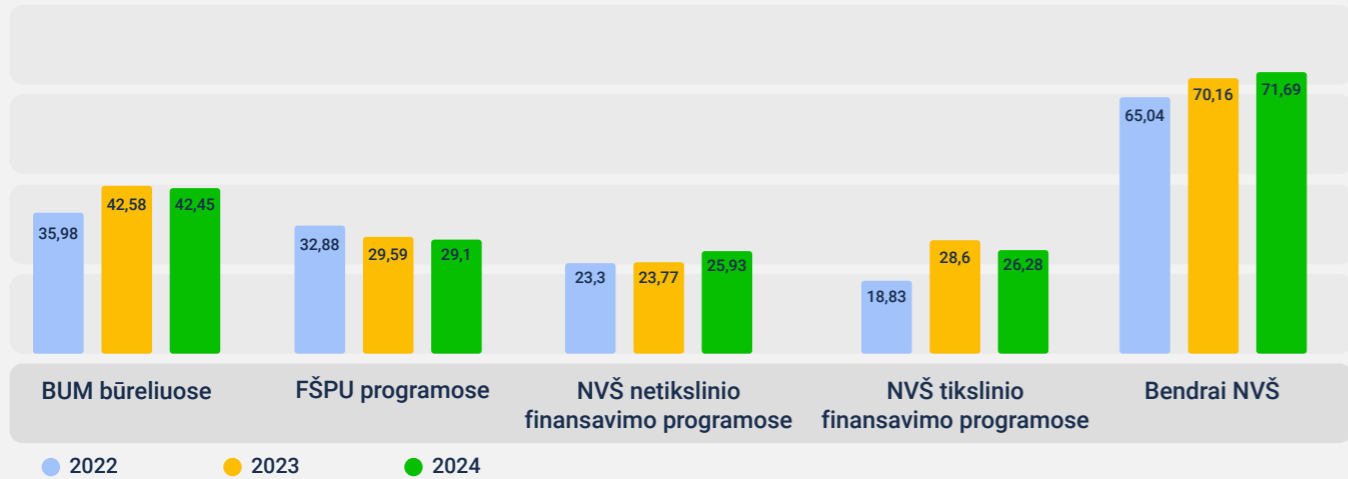
ZARASŲ RAJONO SAVIVALDYBĖ



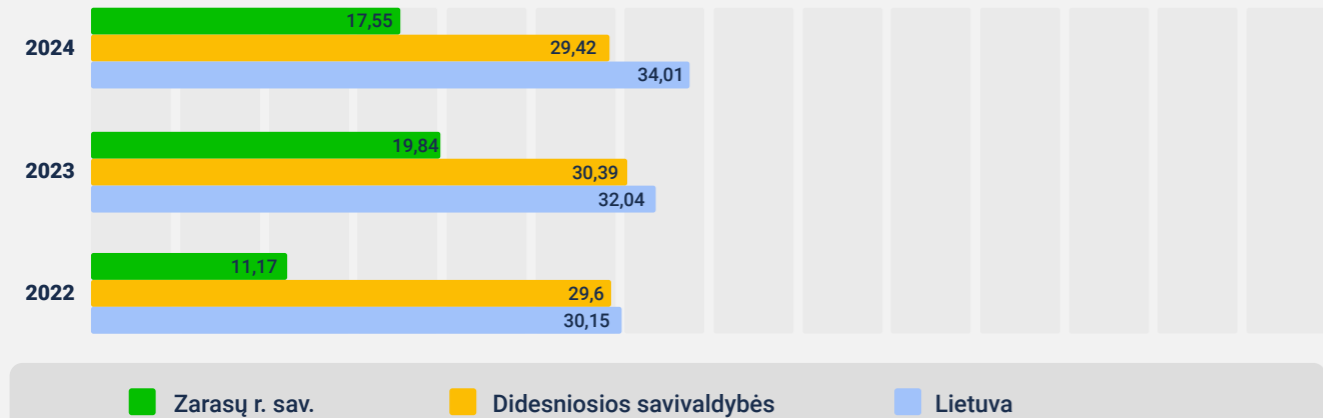
Bendrojo ugdymo mokinių	1134
NVŠ programas vykdančių teikėjų	20
Iš jų: bendrojo ugdymo mokyklų	5
Iš jų: NVŠ ir FŠPU programas vykdančių savivaldybės įstaigų	4
Iš jų: NVŠ ir FŠPU programas vykdančių nevalstybinių teikėjų	10
Iš jų: NVŠ ir FŠPU programas vykdančių valstybinių įstaigų	1

	Bendrai dalyvavusių NVŠ programose (%)	Dalyvavusių tikslinio finansavimo NVŠ programose (%)	Dalyvavusių kito nei tikslinio finansavimo NVŠ programose (%)	Dalyvavusių FŠPU programose (%)	Dalyvavusių BUM būreliuose (%)	SUP turinčių mokinių, dalyvavusių NVŠ ir FŠPU programose (%)	Krypčių skaičius NVŠ ir FŠPU programose	Vieno mokinio biudžetinis finansavimas (Eur)
Tarp Lietuvos savivaldybių	71,69 ↑	26,28 ↓	25,93 ↑	29,1 ↓	42,45 ↓	17,55 ↓	8 ↓	1221 ↑
Tarp panašių savivaldybių								

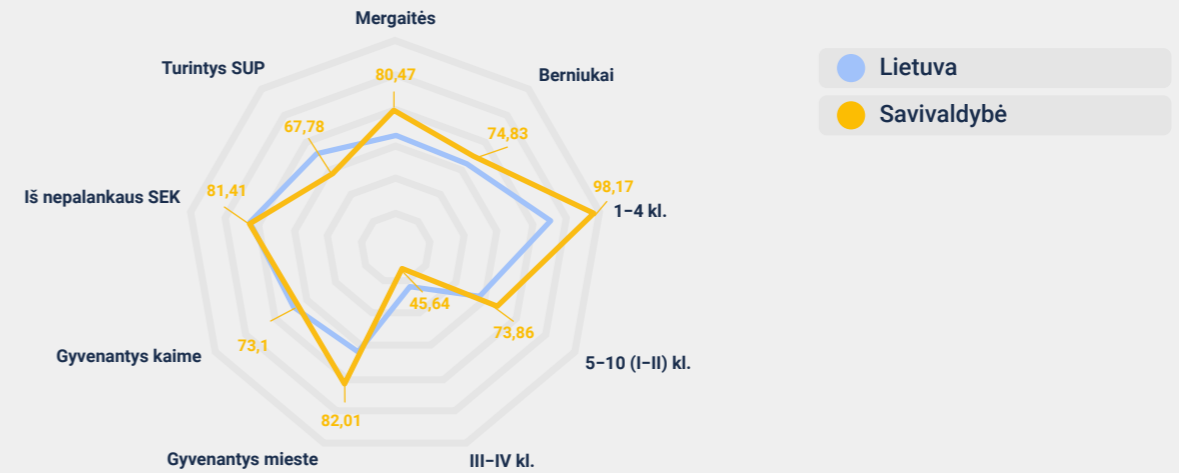
Mokinių dalis NVŠ programose 2022-2024 m.m. (proc.)



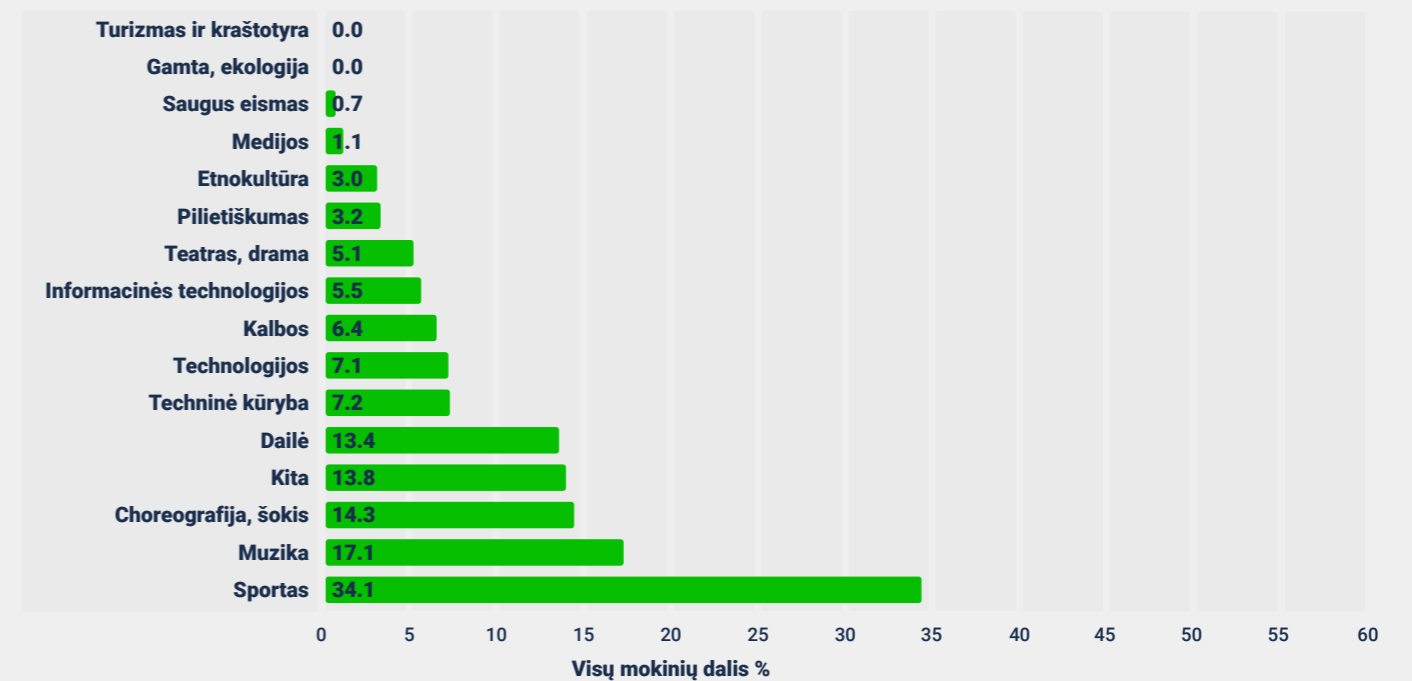
SUP turinčių mokinių dalis NVŠ ir FŠPU programose 2022-2024 m.m. (proc.)



Visose NVŠ programose dalyvaujantys mokiniai 2023/2024 m. m.



Mokinių pasiskirstymas pagal NVŠ kryptis bet kurio teikėjo programose 2024 m.



Vaikų vasaros stovyklos 2024 m.

	Dalyvavo vaikų (%)	€ vienam vaikui	€ vienam dalyviui
Savivaldybė	10,1	16,6	163,9
Lietuva	17,5	10,1	57,8



Stiprybės

- Svarus savivaldybės biudžeto indėlis į NVŠ veiklų finansavimą.
- Aktyvus mokinių dalyvavimas kito nei NVŠ tikslinio finansavimo būdu finansuojamose NVŠ programose.
- Didelės dalies mokinių iš nepalankaus SEK dalyvavimas NVŠ programose.



NVŠ biudžetinis finansavimas vienam vaikui 2024 m.

	Savivaldybės lėšos	Valstybės lėšos
Savivaldybė	1134,8 €	86,4 €
Lietuva	396.7 €	81,9 €



Rekomendacijos

- Siekiant sudaryti lygiavertes, kokybiškas ugdymo(si) sąlygas, plačiau į NVŠ programas įtraukti SUP turinčius mokinius.
- Nustatant aiškius siekinius ir veiksmingas priemones, daugiau mokinių pritraukti į BUM būrelius.
- Ieškoti priemonių, padėsiančių padidinti vidurinio ugdymo programos mokinių dalyvavimą NVŠ programose.